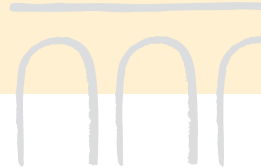


**Allegati del
bilancio di Banca Intesa**





Allegati

Al bilancio sono allegati i seguenti documenti:

1. poteri degli organi amministrativi e deleghe loro attribuite;
2. schemi di bilancio espressi in euro;
3. rendiconto finanziario;
4. prospetto di cui alla Legge 19 marzo 1983 n. 72, art. 10 (prospetto delle rivalutazioni monetarie dei beni in bilancio);
5. partecipazioni assoggettate a rivalutazione;
6. rendiconto del Fondo pensioni interno;
7. prospetto delle partecipazioni rilevanti in società non quotate ai sensi dell'art. 126 del Regolamento Consob n. 11971 del 14 maggio 1999;
8. informazioni relative alle riserve, ai fondi ed al credito d'imposta.

Avvertenza

Presso la sede sociale sono depositati i bilanci delle società controllate e sottoposte a influenza notevole, completi della Relazione sulla gestione, della Relazione del Collegio sindacale e, se assoggettata a revisione contabile, di quella della Società di revisione.

È pure depositato il bilancio consolidato del Gruppo con la relativa Relazione sulla gestione e la Relazione della Società di revisione.



Poteri degli organi amministrativi e deleghe loro attribuite

In base alla comunicazione della Commissione per le Società e la Borsa n. 97001574 del 20 febbraio 1997 si indicano i poteri e le deleghe attribuiti ad Amministratori ed alla Direzione generale.

Consiglio di amministrazione

L'art. 19 dello Statuto riserva all'esclusiva competenza del Consiglio di amministrazione le decisioni concernenti:

1. la determinazione degli indirizzi generali di gestione;
2. la nomina di uno o due Amministratori delegati e il conferimento dei relativi poteri;
3. la nomina di uno o più Direttori generali, di uno o più Condirettori generali, di uno o più Vice Direttori generali e il conferimento dei relativi poteri su proposta degli Amministratori delegati, se nominati;
4. l'assunzione e la cessione di partecipazioni che comportino variazioni del Gruppo bancario;
5. la determinazione dell'assetto organizzativo generale nonché l'eventuale costituzione di Comitati o Commissioni con funzioni consultive o di coordinamento;
6. la determinazione dei criteri per il coordinamento e la direzione delle Società del Gruppo nonché dei criteri per l'esecuzione delle istruzioni della Banca d'Italia.

Il Consiglio di amministrazione è attualmente composto da 25 membri nominati per un triennio dall'Assemblea del 17 novembre 2000.

Presidente del Consiglio di amministrazione

Gli articoli 21 e 24 dello statuto sociale prevedono che al Presidente del Consiglio di amministrazione spettino compiti di impulso e di coordinamento dell'attività della Società, degli Organi collegiali e degli Amministratori delegati, nonché la rappresentanza legale della Società di fronte ai terzi ed in giudizio e la firma sociale.

In casi di urgenza, il Presidente del Consiglio di amministrazione può – ai sensi dell'art. 19 dello statuto sociale – assumere decisioni di competenza del Comitato esecutivo e del Consiglio di amministrazione, ove il Comitato sia impossibilitato a riunirsi e purché non si tratti di materie di competenza esclusiva del Consiglio. Analogo potere compete, in caso di assenza o di impedimento del Presidente, ai Vice Presidenti, nonché, in caso di assenza o impedimento anche di questi ultimi, a uno o all'altro degli Amministratori delegati, se nominati. Le decisioni assunte debbono essere portate a conoscenza dei competenti organi nella loro prima riunione successiva.

Il Consiglio di amministrazione del 21 novembre 2000 ha riservato al Presidente una serie di competenze quale, tra l'altro, i rapporti con gli azionisti e l'informazione agli stessi, la determinazione – d'intesa con gli stessi Amministratori delegati – delle strategie riguardanti l'indirizzo generale e la politica di sviluppo della Società e del Gruppo e la nomina dei membri delle cariche di vertice operativo nell'ambito del Gruppo, nonché la comunicazione esterna in ogni forma con facoltà di delega agli Amministratori delegati.

Comitato esecutivo

L'art. 20 dello statuto sociale prevede la nomina del Comitato esecutivo da parte del Consiglio di amministrazione, che ne determina, di volta in volta, il periodo di durata, le facoltà e le attribuzioni.

Esso è composto da 5 a 10 membri e ne fanno parte di diritto il Presidente del Consiglio di amministrazione e gli Amministratori delegati, se nominati.

Il Comitato esecutivo in carica è stato nominato dal Consiglio di amministrazione il 21 novembre 2000 ed eserciterà le funzioni per il periodo di tre anni.



Ad esso sono stati conferiti tutti i poteri e le attribuzioni che non sono riservati alla competenza esclusiva del Consiglio di amministrazione. Il Comitato esecutivo determinerà i criteri per la gestione degli affari dell'Istituto e, in particolare, in materia di concessione di fidi e assunzione di rischi con la clientela – con facoltà di subdelega alla Direzione generale – specificandone i limiti di autonomia. Al Comitato esecutivo è inoltre delegato l'esame dei progetti di bilancio trimestrale, semestrale e annuale.

Amministratori delegati

L'art. 19 dello statuto sociale prevede la possibilità che il Consiglio di amministrazione, nel rispetto delle disposizioni di legge e di statuto, nomini uno o due Amministratori delegati e deleghi proprie attribuzioni determinando i limiti della delega.

Agli Amministratori delegati, disgiuntamente tra loro, competono – ai sensi dell'articolo 22 dello statuto – tutti i poteri e le attribuzioni che non siano riservati alla competenza del Consiglio di amministrazione, del Presidente e del Comitato esecutivo. In particolare sovrintendono alla gestione aziendale, secondo gli indirizzi generali decisi dal Consiglio di amministrazione, sono preposti alla gestione del personale e determinano le direttive operative alle quali la Direzione generale dà esecuzione.

Gli Amministratori delegati in carica sono stati nominati dal Consiglio di amministrazione del 21 novembre 2000 e ricopriranno l'incarico per il prossimo triennio.

Il medesimo Consiglio ha deliberato di conferire ai due Amministratori delegati identici poteri che comprendono, oltre alle competenze gestionali, la definizione delle linee strategiche delle unità organizzative con i relativi piani operativi e budget, la determinazione dei criteri relativi all'assetto organizzativo ed alle politiche di sviluppo e gestione delle risorse umane, nonché la condivisione con il Presidente della definizione degli orientamenti e delle modalità relative ai rapporti con le Organizzazioni sindacali.

A ciascun Amministratore delegato è stata attribuita una propria area di competenza, con funzioni tuttavia di supplenza nell'area di competenza dell'altro nei casi di impedimento o di assenza di questi.

Le aree di competenza individuate in sede consiliare sono tre, di cui l'ultima comune, ed hanno rispettivamente ad oggetto: la responsabilità delle divisioni grandi clienti, mercati e banca d'affari e così anche della rete internazionale e delle banche estere, dell'*asset management* e delle società partecipate che non rientrino nella seconda area (prima area); la responsabilità delle divisioni *retail*, imprese, *private*, Intesa e-lab e così anche delle società prodotto (eccettuate le società di *asset management*), nonché del progetto di integrazione (seconda area); la responsabilità della pianificazione strategica e controllo direzionale, delle risorse umane, della comunicazione *investor relations*, *auditing* nonché del controllo e governo del *corporate centre*, delle banche italiane controllate, dello sviluppo e dell'acquisizione di partecipazioni, dei servizi di gruppo (I.S.S.), dell'amministrazione, bilancio e fiscale, del *risk management*, della finanza strategica, dei servizi legali e di segreteria generale e dell'organizzazione (terza area).

Direzione generale

A norma dell'art. 25 dello statuto sociale la Direzione generale è nominata dal Consiglio di amministrazione ed è costituita da uno o più Direttori generali e/o da uno o più Condirettori generali e/o da uno o più Vice Direttori generali.

La Direzione generale esercita le proprie attribuzioni nell'ambito dei poteri conferiti dal Consiglio di amministrazione su proposta degli Amministratori delegati.

La Direzione generale provvede a dare esecuzione alle deliberazioni assunte dal Consiglio di amministrazione, dal Comitato esecutivo e dagli Amministratori delegati ed a gestire gli affari correnti. La Direzione generale nell'esercizio delle sue funzioni fa capo agli Amministratori delegati.

In caso di assenza o impedimento, i Direttori generali sono sostituiti, secondo i criteri determinati dal Consiglio di amministrazione, da uno dei Condirettori generali, ovvero, in caso di loro mancanza, da uno dei Vice Direttori generali.

I Direttori generali attualmente in carica sono stati nominati dal Consiglio di amministrazione in data 19 marzo 2001.

Schemi di bilancio espressi in euro

Stato patrimoniale

	Voci dell'attivo	31/12/2000	31/12/1999 pro-forma	Variazioni	
				assolute	%
10.	Cassa e disponibilità presso banche centrali e uffici postali	502.129.196	476.197.289	25.931.907	5,4
20.	Titoli del Tesoro e valori assimilati ammissibili al rifinanziamento presso banche centrali	1.536.546.106	3.328.085.301	- 1.791.539.195	- 53,8
30.	Crediti verso banche:	22.815.975.674	22.435.029.355	380.946.319	1,7
	a) a vista	2.669.453.325	2.784.758.164	- 115.304.839	- 4,1
	b) altri crediti	20.146.522.350	19.650.271.191	496.251.159	2,5
40.	Crediti verso clientela	89.560.254.315	80.154.030.747	9.406.223.568	11,7
	di cui:				
	- crediti con fondi di terzi in amministrazione	31.219.604	31.589.941	- 370.337	- 1,2
50.	Obbligazioni e altri titoli di debito:	15.893.291.437	15.865.805.580	27.485.857	0,2
	a) di emittenti pubblici	10.369.484.406	9.502.000.473	867.483.933	9,1
	b) di banche	3.734.973.436	4.586.558.139	- 851.584.703	- 18,6
	di cui:				
	- titoli propri	1.040.019.079	2.440.454.849	- 1.400.435.770	- 57,4
	c) di enti finanziari	1.208.238.188	1.000.021.693	208.216.495	20,8
	d) di altri emittenti	580.595.407	777.225.275	- 196.629.868	- 25,3
60.	Azioni, quote e altri titoli di capitale	529.137.892	530.415.110	- 1.277.218	- 0,2
70.	Partecipazioni	1.832.740.613	1.517.258.943	315.481.670	20,8
80.	Partecipazioni in imprese del Gruppo	8.072.147.945	7.598.679.256	473.468.689	6,2
90.	Immobilizzazioni immateriali	183.238.848	223.537.386	- 40.298.538	- 18,0
	di cui:				
	- costi di impianto	30.861.940	46.110.828	- 15.248.888	- 33,1
	- avviamento	69.141.534	-	69.141.534	
100.	Immobilizzazioni materiali	1.150.493.440	1.239.246.162	- 88.752.722	- 7,2
130.	Altre attività	6.740.513.122	8.702.340.922	- 1.961.827.800	- 22,5
140.	Ratei e risconti attivi:	1.884.301.455	1.489.457.745	394.843.710	26,5
	a) ratei attivi	1.487.785.375	1.337.527.035	150.258.340	11,2
	b) risconti attivi	396.516.080	151.930.710	244.585.370	
	di cui:				
	- disaggio di emissione su titoli	1.385.653	1.054.116	331.537	31,5
	Totale dell'attivo	150.700.770.043	143.560.083.796	7.140.686.247	5,0



	Voci del passivo	31/12/2000	31/12/1999 pro-forma	Variazioni	
				assolute	%
10.	Debiti verso banche:	42.746.349.759	36.336.600.951	6.409.748.808	17,6
	<i>a) a vista</i>	11.671.965.633	7.051.708.379	4.620.257.254	65,5
	<i>b) a termine o con preavviso</i>	31.074.384.127	29.284.892.572	1.789.491.555	6,1
20.	Debiti verso clientela:	42.612.999.709	42.652.416.207	- 39.416.498	- 0,1
	<i>a) a vista</i>	36.504.978.090	36.179.934.607	325.043.483	0,9
	<i>b) a termine o con preavviso</i>	6.108.021.619	6.472.481.601	- 364.459.982	- 5,6
30.	Debiti rappresentati da titoli:	35.746.574.890	37.259.898.255	- 1.513.323.365	- 4,1
	<i>a) obbligazioni</i>	28.260.883.110	27.906.926.242	353.956.868	1,3
	<i>b) certificati di deposito</i>	6.634.681.674	8.325.596.410	- 1.690.914.736	- 20,3
	<i>c) altri titoli</i>	851.010.106	1.027.375.603	- 176.365.497	- 17,2
40.	Fondi di terzi in amministrazione	31.426.345	31.708.964	- 282.619	- 0,9
50.	Altre passività	6.107.279.226	6.906.269.835	- 798.990.609	- 11,6
60.	Ratei e risconti passivi:	1.874.271.140	1.558.657.219	315.613.921	20,2
	<i>a) ratei passivi</i>	1.397.233.829	1.301.768.380	95.465.449	7,3
	<i>b) risconti passivi</i>	477.037.311	256.888.839	220.148.472	85,7
70.	Trattamento di fine rapporto di lavoro subordinato	596.892.825	593.552.078	3.340.747	0,6
80.	Fondi per rischi ed oneri:	2.862.133.658	2.068.291.963	793.841.695	38,4
	<i>a) fondi di quiescenza e per obblighi simili</i>	768.987.606	672.963.961	96.023.645	14,3
	<i>b) fondi imposte e tasse</i>	1.378.223.867	695.314.837	682.909.030	98,2
	<i>c) altri fondi</i>	714.922.185	700.013.165	14.909.020	2,1
90.	Fondi rischi su crediti	226.835.676	404.114.949	- 177.279.273	- 43,9
100.	Fondo per rischi bancari generali	153.726.495	153.726.495	0	0,0
110.	Passività subordinate	5.969.740.161	5.203.429.519	766.310.642	14,7
120.	Capitale	3.014.193.988	2.850.194.589	163.999.399	5,8
130.	Sovrapprezzi di emissione	6.044.635.185	5.342.372.819	702.262.366	13,1
140.	Riserve:	1.370.223.564	978.738.517	391.485.047	40,0
	<i>a) riserva legale</i>	772.872.374	254.949.016	517.923.358	
	<i>b) riserva per azioni o quote proprie</i>	-	-		
	<i>c) riserve statutarie</i>	12.913.343	78.836.745	- 65.923.402	- 83,6
	<i>d) altre riserve</i>	584.437.847	644.952.757	- 60.514.910	- 9,4
150.	Riserve di rivalutazione	280.540.077	280.540.077	0	0,0
170.	Utile d'esercizio	1.062.947.345	939.571.359	123.375.986	13,1
	Totale del passivo	150.700.770.043	143.560.083.796	7.140.686.247	5,0

Stato patrimoniale

	Garanzie e impegni	31/12/2000	31/12/1999 pro-forma	Variazioni	
				assolute	%
10.	Garanzie rilasciate	11.964.279.661	11.099.127.873	865.151.788	7,8
	<i>di cui:</i>				
	– accettazioni	161.468.351	169.673.677	– 8.205.326	– 4,8
	– altre garanzie	11.802.811.310	10.929.454.196	873.357.114	8,0
20.	Impegni	20.618.614.908	17.747.817.545	2.870.797.363	16,2
30.	Derivati su crediti	53.734.551	54.748.067	– 1.013.516	– 1,9
	Totale delle garanzie e degli impegni	32.636.629.120	28.901.693.485	3.734.935.635	12,9



Conto economico

	Voci del conto economico	2000	1999 pro-forma	Variazioni	
				assolute	%
10.	Interessi attivi e proventi assimilati <i>di cui:</i>	7.461.609.703	6.617.400.665	844.209.037	12,8
	– su crediti verso clientela	5.123.141.194	4.205.738.591	917.402.603	21,8
	– su titoli di debito	1.100.048.908	1.068.165.900	31.883.008	3,0
20.	Interessi passivi e oneri assimilati <i>di cui:</i>	– 4.879.949.319	– 4.189.881.583	690.067.736	16,5
	– su debiti verso clientela	– 903.753.263	– 695.770.235	207.983.028	29,9
	– su debiti rappresentati da titoli	– 1.907.447.459	– 2.044.825.009	– 137.377.550	– 6,7
30.	Dividendi e altri proventi:	800.059.171	650.876.179	149.182.993	22,9
	a) su azioni, quote e altri titoli di capitale	2.907.680	9.530.615	– 6.622.935	– 69,5
	b) su partecipazioni	47.744.996	49.440.446	– 1.695.450	– 3,4
	c) su partecipazioni in imprese del Gruppo	749.406.495	591.905.118	157.501.377	26,6
40.	Commissioni attive	1.691.817.235	1.546.055.630	145.761.605	9,4
50.	Commissioni passive	– 203.737.828	– 199.545.913	4.191.915	2,1
60.	Profitti (perdite) da operazioni finanziarie	– 22.139.127	– 125.890.544	– 103.751.418	– 82,4
65.	Ricavi su investimenti dei fondi di quiescenza e per obblighi simili	96.427.007	42.063.013	54.363.994	
70.	Altri proventi di gestione	535.077.895	398.212.779	136.865.116	34,4
80.	Spese amministrative:	– 2.821.650.124	– 2.743.189.923	78.460.201	2,9
	a) spese per il personale <i>di cui:</i>	– 1.587.396.492	– 1.584.674.282	2.722.210	0,2
	– salari e stipendi	– 1.101.157.403	– 1.098.122.632	3.034.771	0,3
	– oneri sociali	– 311.409.161	– 313.613.791	– 2.204.630	– 0,7
	– trattamento di fine rapporto	– 84.015.288	– 80.513.954	3.501.334	4,3
	– trattamento di quiescenza e simili	– 53.092.850	– 62.761.878	– 9.669.028	– 15,4
	b) altre spese amministrative	– 1.234.253.632	– 1.158.515.642	75.737.991	6,5
85.	Accantonamento dei ricavi su investimenti dei fondi di quiescenza per obblighi simili	– 96.026.269	– 41.693.851	54.332.418	
90.	Rettifiche di valore su immobilizzazioni immateriali e materiali	– 169.285.627	– 252.533.773	– 83.248.146	– 33,0
100.	Accantonamenti per rischi e oneri	– 83.945.484	– 143.855.244	– 59.909.760	– 41,6
110.	Altri oneri di gestione	– 150.802.446	– 61.196.421	89.606.025	
120.	Rettifiche di valore su crediti e accantonamenti per garanzie e impegni	– 358.801.051	– 535.333.093	– 176.532.042	– 33,0
130.	Riprese di valore su crediti e su accantonamenti per garanzie e impegni	89.820.821	107.735.690	– 17.914.869	– 16,6
140.	Accantonamenti ai fondi rischi su crediti	– 63.286.137	– 109.032.460	– 45.746.323	– 42,0
150.	Rettifiche di valore su immobilizzazioni finanziarie	– 60.000.617	– 80.434.593	– 20.433.976	– 25,4
160.	Riprese di valore su immobilizzazioni finanziarie	8.132.082	1.346.360	6.785.722	
170.	Utile delle attività ordinarie	1.773.319.885	881.102.917	892.216.968	
180.	Proventi straordinari	269.506.128	718.530.318	– 449.024.190	– 62,5
190.	Oneri straordinari	– 197.446.465	– 378.117.743	– 180.671.277	– 47,8
200.	Utile straordinario	72.059.662	340.412.575	– 268.352.913	– 78,8
210.	Variazione del fondo per rischi bancari generali	–	3.252.646	– 3.252.646	
220.	Imposte sul reddito dell'esercizio	– 782.432.202	– 285.196.779	497.235.424	
230.	Utile d'esercizio	1.062.947.345	939.571.359	123.375.986	13,1

Rendiconto finanziario al 31 dicembre 2000

(milioni di lire)

Fondi dalla gestione operativa

Utile netto	2.058.153
Rettifiche di valore su immobilizzazioni materiali e immateriali	327.783
Rettifiche (riprese) di valore nette su immobilizzazioni finanziarie	100.431
Rettifiche (riprese) di valore nette su crediti	520.819
Rettifiche (riprese) di valore nette su titoli e saldo valutazione derivati	(120.298)
Incremento/(decremento) fondo rischi su crediti	(343.260)
Incremento/(decremento) fondo trattamento di fine rapporto	6.468
Incremento/(decremento) altri fondi rischi ed oneri	214.795
Incremento/(decremento) fondo imposte e tasse	1.322.296
(Incremento)/decremento ratei e risconti attivi	(764.524)
Incremento/(decremento) ratei e risconti passivi	611.114

Fondi generati dalla gestione reddituale **3.933.777**

Fondi dalle attività di investimento

(Incremento)/decremento titoli	3.538.454
(Incremento)/decremento immobilizzazioni materiali	(9.177)
(Incremento)/decremento immobilizzazioni immateriali	(68.729)
(Incremento)/decremento partecipazioni	(1.628.052)
(Incremento)/decremento crediti verso banche (esclusi i crediti a vista)	(959.968)
(Incremento)/decremento crediti verso clientela	(18.734.715)
(Incremento)/decremento altre attività	3.798.628

Fondi generati dalle attività di investimento **(14.063.559)**

Fondi dalle attività di finanziamento

Incremento/(decremento) debiti verso banche (esclusi i debiti a vista)	3.464.939
Incremento/(decremento) debiti verso clientela	(76.868)
Incremento/(decremento) debiti rappresentati da titoli	(2.930.203)
Incremento/(decremento) altre passività	(1.547.061)
Incremento/(decremento) passività subordinate	1.483.784
Incremento/(decremento) conti di patrimonio netto	1.497.669
Dividendi distribuiti	(881.595)

Fondi assorbiti dalle attività di finanziamento **1.010.665**

*Incremento/(decremento) cassa, disponibilità
e crediti netti a vista verso banche* *(9.119.117)*

*Cassa, disponibilità e crediti netti a vista
verso banche - saldo iniziale* *(7.339.921)*

**Cassa, disponibilità e crediti netti a vista
verso banche - saldo finale** **(16.459.038)**

N.B. Le variazioni delle voci patrimoniali sono state determinate con riferimento alla situazione patrimoniale 1999 pro-forma.



Prospetto di cui alla Legge 19 marzo 1983 n. 72, art. 10 (prospetto delle rivalutazioni monetarie dei beni in bilancio)

Ubicazione dell'immobile	RIVALUTAZIONI						A seguito di incorporazioni
	Ex R.D.L. 19/10/1937	Ex Lege del 19/12/1973	Ex Lege del 2/12/1975	Ex Lege del 19/3/1983	Ex Lege del 30/12/1991	Ex Lege del 30/7/90 n. 218 (ex B. Massicana e Cariplo)	
	n. 1729	n. 823	n. 576	n. 72	n. 413		
ABANO TERME (PD) Viale delle Terme, 79					100.120.604		
ABBIATEGRASSO P.za 5 Giornate, 12					108.969.058	84.867.253	
ADRIA (RO) Piazza Luigi Grotto, 6		82.000.000	10.500.000		231.884.837		
AFFI (VR) Via Napoleone Loc. Ca' del Ri, 1					484.432.795		
AGORDO (BL) Piazza Libert�, 8		8.957.000	3.500.000	157.706.097	187.374.000		
ALASSIO Via Regione Serre, 18					2.893.716.871	5.973.264.408	
ALBAIRATE Via Marconi, 18/20					156.719.764	453.811.635	
ALBAVILLA P.za Garbaldi, 5					268.898.260	271.112.328	
ALBIATE Piazza Conciliazione, 29					133.729.196	271.588.217	
ALBINO Viale della Libert�, 3					26.246.288	427.800.123	
ALCAMO (TP) Viale Italia, 2							54.150.105
ALESSANDRIA C.so Cento Cannoni					691.410.159		
ALESSANDRIA Piazza della Libert�, 40					954.543.603		
ALMENNO SAN SALVATORE P.za Repubblica, 3			30.000.000	156.723.000	89.700.966	218.701.164	
ALTAMURA (BA) P.za Italia, 1					262.578.877	669.173.046	
ALZO Via P. Durio, 102					184.835.636	727.078.364	
ANDORA (SV) Piazza dell'Incontro, 8					272.191.067		
ANDRIA (BA) Via De Gasperi, 30			322.563.102	862.203.169	710.927.398		2.708.847.965
ANGERA Strada Provinciale					3.334.420.539	7.641.475.456	
ANGERA Via Conciliazione, 1					53.359.846	863.732.303	12.100.000.000
APPIANO GENTILE P.za Libert�, 1					274.005.854	916.049.763	
ARCISATE Via Roma, 1					518.598.147	894.107.735	
ARCORE Via Isonzo, 20					220.791.713	628.436.212	
ARESE Via Matteotti, 12					719.548.483	417.568.380	
ARLUNO Via Rosmini, 1					258.816.120	517.789.856	
ARONA Via Paleocapa, 14					443.453.483	749.570.481	
ARSIERO (VI) Piazza F. Rossi, 1		24.000.000	6.000.000		188.376.017		
ARZIGNANO (VI) Piazza Marconi, 14		104.000.000	23.000.000	431.216.284	568.215.400		
ASIAGO (VI) Piazza Carli, 1		176.000.000	26.000.000	655.248.000	593.804.454		
ASOLA Via Garibaldi, 11					392.587.824	294.698.198	

RIVALUTAZIONI

Ubicazione dell'immobile	RIVALUTAZIONI						A seguito di incorporazioni
	Ex R.D.L. 19/10/1937	Ex Lege del 19/12/1973	Ex Lege del 2/12/1975	Ex Lege del 19/3/1983	Ex Lege del 30/12/1991	Ex Lege del 30/7/90 n. 218 (ex B. Massicana e Cariplo)	
	n. 1729	n. 823	n. 576	n. 72	n. 413		
ASSAGO Milanofiori					424.512.348	2.164.528.028	
ASSO Via Matteotti, 10					503.145.338	987.227.557	
BADIA POLESINE (RO) Via San Giovanni, 47		50.000.000	17.000.000	464.000.000	110.270.784		
BADOERE (TV) Via Levada, 20		10.000.000	5.000.000		68.705.109		
BAGNOLO MELLA Via XXVI Aprile					119.468.555	471.370.668	
BAREGGIO Via Manzoni, 12					20.978.202	111.352.114	
BARI P.za L. di Savoia					799.220.490	335.378.940	
BASSANO DEL GRAPPA (VI) Piazza Libert�, 17		92.500.000	21.000.000	854.000.000	708.595.670		500.000.000
BASSANO DEL GRAPPA (VI) Via S. Pio X, 65					642.152.436		
BELGIOIOSO P.za V. Veneto, 15					175.473.715	681.238.947	
BELLANO Via Statale, 36					384.249.727	371.652.479	
BELLINZAGO NOVARESE Via Libert�					101.640.096	471.067.863	
BELLUNO Piazza Vittorio Emanuele II, 11	66.660	111.900.000	71.000.000	2.054.000.000	863.133.973		800.000.000
BENEVENTO Via Pomerio, 3/5			217.000.000	750.608.990	566.618.644		1.840.000.000
BERGAMO Via Belotti, 5					1.544.095.605	6.313.730.465	
BERGAMO Via Casalino, 27					46.213.847	1.545.922.277	
BERGAMO Via Maj, 14						578.823.717	
BERGAMO Via Paglia, 1					394.757.884	768.180.968	
BESANA BRIANZA Via Viarana, 3					109.246.026	681.549.759	
BESANA BRIANZA (MI) Via Vittorio Emanuele II, 40					443.584.388		
BIASSONO Via Cesano e Villa					167.140.318	96.527.335	
BINASCO Via Don Albertario, 11/13					356.323.070	563.373.130	
BOLLATE Via Matteotti, 22					260.159.276	885.628.606	
BOLOGNA Via Indipendenza, 6/8					2.511.755.770		
BOLZANO Via Marconi, 2					1.257.120.159		
BORDIGHERA (IM) Via Roma, 4					73.271.649		
BORDIGHERA (IM) Via Verrando, 20					71.651.094		
BORGOMANERO Via M. della Libert�					330.074.998	472.930.938	
BORMIO Via Roma, 125					140.619.086	601.021.421	
BOVISIO MASCIAGO Via Milano, 25					64.545.879	772.886.184	
BOZZOLO P.za Europa, 6					88.859.705	495.439.788	
BREBBIA Via Roma					50.848.918	286.821.839	
BREDA DI PIAVE (TV) Via Trento e Trieste, 45					294.713.625		
BREGANZE (VI) Piazza Mazzini, 6		52.500.000	9.000.000	349.000.000	215.391.132		



Ubicazione dell'immobile	RIVALUTAZIONI						A seguito di incorporazioni
	Ex R.D.L. 19/10/1937	Ex Lege del 19/12/1973	Ex Lege del 2/12/1975	Ex Lege del 19/3/1983	Ex Lege del 30/12/1991	Ex Lege del 30/7/90 n. 218 (ex B. Massicana e Cariplo)	
	n. 1729	n. 823	n. 576	n. 72	n. 413		
BRESCIA Via Collebeato, 98					269.602.019	394.626.695	
BRESCIA Via Cremona, 82/84					120.141.745	249.145.993	
BRESCIA Via Moretto, 38/B					2.551.231.699	13.192.678.952	9.500.000.000
BRESCIA Via Roncalli						156.482.189	
BRONI Via Emilia, 129					30.062.531	796.294.334	
BRUINO (TO) P.le Alba Serena, 5					256.804.813		
BUSTO ARSIZIO P.za Garibaldi					3.034.568.014	4.835.971.693	
BUSTO ARSIZIO Via Bossi, 5					107.814.459	660.352.584	
CADORAGO Via Cantù					41.031.085	320.394.457	
CAGLIARI C.so Vitt. Emanuele				847.403.994	442.584.086	2.699.724.168	
CAGLIARI Via Bonaria / Sonnino					2.013.164.968	5.999.159.458	
CALALZO DI CADORE (BL) Via Stazione, 3		16.000.000	4.600.000	296.400.000	114.417.815		
CALIMERA (LE) Piazza del Sole				38.397.901	662.340		110.000.000
CALOLZIOCORTE Via Vitt. Veneto					530.541.765	155.643.619	
CALTAGIRONE (CT) Viale P. Umberto, 173				729.086.950	423.856.000		2.500.000.000
CAMERI P.za Dante, 5					106.318.633	304.846.150	
CAMIN (PD) Via delle Granze, 1					37.164.618		
CAMISANO VICENTINO (VI) Via XX Settembre, 62		129.523.000	27.151.500	780.108.500	166.838.700		
CAMPOSAMPIERO (PD) Contrà dei Nodari, 24		45.850.000		255.723.000	318.635.252		
CANEGRATE Piazza Matteotti					92.321.306	320.812.429	
CANNETO SULL'UGLIO Via D'Azeglio					145.222.009	481.836.025	
CANONICA D'ADDA S.S. per Bergamo					87.024.985	318.025.520	
CANTÙ Via Roma, 6					287.701.443	817.984.521	
CAORLE (VE) Piazza Veneto, 1					34.263.893		
CAPRINO BERGAMASCO Via Cava di Sopra, 23/31					213.218.340	367.086.040	
CAPUA (CE) Largo Porta Napoli					11.159.766	936.594.734	
CARATE BRIANZA Via S. Giuseppe, 20					360.990.082	683.979.680	
CARAVAGGIO Via Prata, 5					297.628.924	606.078.019	
CARDANO AL CAMPO Via Ferrazzi, 4					204.578.780	119.541.567	
CARNAGO Via Castiglioni					190.935.236	173.715.863	
CARONNO PERTUSELLA Via 5 Giornate			17.440.677	324.302.340	75.997.698	74.434.209	
CARPENEDOLO Via G. Cesare Abba, 3					94.687.421	316.967.569	
CARVICO Via Verdi					147.226.039	220.392.042	
CASALE SUL SILE (TV) Via Vittorio Veneto, 7		22.500.000	5.500.000	133.914.000	135.334.000		

RIVALUTAZIONI

Ubicazione dell'immobile	RIVALUTAZIONI						A seguito di incorporazioni
	Ex R.D.L. 19/10/1937	Ex Lege del 19/12/1973	Ex Lege del 2/12/1975	Ex Lege del 19/3/1983	Ex Lege del 30/12/1991	Ex Lege del 30/7/90 n. 218 (ex B. Massicana e Cariplo)	
	n. 1729	n. 823	n. 576	n. 72	n. 413		
CASALPUSTERLENGO Via Libertà, 1					118.754.104	756.131.795	
CASALVOLONE Via Roma, 54					53.274.626	59.190.713	
CASAPULLA (CE) Via Appia, 122					179.595.563	89.537.161	
CASELLA D'ASOLO (TV) Viale Tiziano, 1/a					256.172.667		200.000.000
CASERTA P.za Aldo Moro						292.611.321	
CASERTA Via Vescovo Natale, 5				90.000.000		99.700.000	
CASORATE PRIMO Via Carlo Mira, 2					208.701.735	805.483.937	
CASSANO ALLO IONIO (CS) Via L. Praino, 1					89.173.562		130.000.000
CASSANO D'ADDA Via Dante, 2					136.010.639	680.006.974	
CASSANO MAGNAGO Via IV Novembre, 20					449.573.812	210.735.893	
CASSANO SPINOLA V. 4 Novembre					142.611.793	350.391.807	
CASTANO PRIMO P.za Mazzini, 1					229.169.127	327.111.080	
CASTEGGIO Via Giulietti, 18					113.803.217	517.646.552	
CASTELLEONE Via Roma, 4/6					215.097.317	455.783.972	
CASTELLETTO TICINO Via Marconi						371.648.512	
CASTELNUOVO SCRIVIA V. Solferino					297.645.025	857.611.887	
CASTENEDOLO Via XV Giugno					430.171.750	516.484.078	
CASTIGLIONE DELLE STIVIERE Via Teatro, 2					117.871.413	575.157.990	
CASTIGLIONE D'INTELVI P.za La Torre, 5					94.822.422	239.606.380	
CASTROVILLARI (CS) Via del Popolo, 2					665.626.406		490.000.000
CATANIA Viale Africa, 158				494.706.380			1.101.640.027
CATANZARO P.za Matteotti					104.411.905		230.000.000
CAVENAGO BRIANZA Via Mazzini					106.524.927	315.143.032	
CEGGIA (VE) Via Roma, 59		37.000.000	9.000.000		149.660.110		
CERANO Via A. di Dio, 17					68.383.289	338.690.804	
CERIGNOLA (FG) Via Roma, 56					320.863.397		318.000.000
CERMENATE P.za XX Settembre, 5					348.717.139	1.136.524.107	
CERNOBBIO Via Regina, 16					52.832.019	491.427.989	
CERNUSCO S.N. P.za Matteotti					597.702.116	804.069.635	
CESANO BOSCONI Via Pogliani					538.191.817	800.545.309	
CESANO MADERNO Via della Libertà					172.868.336	227.250.583	
CHIARI Via della Libertà					87.472.285	84.993.474	
CHIAVENNA Via Molinanca, 18					183.946.264	480.728.095	
CHIGNOLO PO Via Garibaldi, 137					11.979.361	246.083.800	




Ubicazione dell'immobile	RIVALUTAZIONI						A seguito di incorporazioni
	Ex R.D.L. 19/10/1937	Ex Lege del 19/12/1973	Ex Lege del 2/12/1975	Ex Lege del 19/3/1983	Ex Lege del 30/12/1991	Ex Lege del 30/7/90 n. 218 (ex B. Massicana e Cariplo)	
	n. 1729	n. 823	n. 576	n. 72	n. 413		
CHIOGGIA (VE) C.so del Popolo, 966					1.137.384.377		
CHIVASSO Via S. Marco, 8/A					39.401.287	283.494.440	
CLUSONE Via Gusmini, 13					31.773.295	378.911.124	
CODEVIGO (PD) Piazza Ruzzante, 1					247.621.188		
CODOGNO Via V. Emanuele, 27/29					421.628.183	953.169.504	
COGLIATE Via IV Novembre					69.559.469	300.152.370	
COLOGNA VENETA (VR) Corso Guà, 26 / Via Puccini		68.000.000	18.000.000	575.000.000	83.490.000		
COMO Via Boldoni, 1					885.621.552		
COMO Via Petrarca, 31					281.453.250		
CONCOREZZO Via Della Chiesa					1.391.585.287	389.532.756	
CONCOREZZO (MI) Via De Capitani, 8					72.435.804		
CONEGLIANO (TV) Via Pittoni, 12					2.500.766.972		
CONSELVE (PD) Via Vittorio Emanuele II, 1		40.000.000	8.100.000	325.900.000	38.686.489		
CORATO (BA) Via Dante, 1			50.000.000	142.633.000	148.259.172		670.000.000
CORMANO Via Gramsci, 3					77.692.473	653.322.040	
CORNAREDO Via Garibaldi, 70					206.031.480	573.133.558	
CORNUDA (TV) Via Zanini, 2		33.919.000	13.977.000	258.320.500	305.020.866		
CORSICO Via Cavour, 13					735.316.098	1.090.442.675	
COSENZA Via Trento, 1				536.764.000	184.151.761		1.380.000.000
COSTA VOLPINO SS 42 / Via Gerico					47.097.345	518.752.026	
CREMA P.za Aldo Moro, 25					1.382.826.369	1.773.581.388	
CREMONA Via Gramsci, 2/4					335.779.092	544.784.574	
CREMONA Via Matteotti, 15					972.677.790	7.012.260.160	
CUGGIONO P.za Berra, 3					111.862.384	716.916.893	
CURNO Strada Briantea, 18/24					192.710.843	239.476.499	
CUSANO MILANINO Viale Matteotti					676.767.385	589.433.102	
CUTROFIANO (LE) Via Vittorio Emanuele II, 13				46.587.538			125.000.000
DALMINE P.za Europa					532.814.107	367.424.905	
DARFO P.za Lorenzini					89.147.171	689.919.251	
DESENZANO DEL GARDA DESIO					678.726.128	591.596.099	
DIANO MARINA (IM) Corso Garibaldi					388.095.097	380.471.092	
DOLO (VE) Via Matteotti, 11		48.350.000	16.000.000		465.393.901		
DOMODOSSOLA Via Col. Binda, 25					240.183.380	72.831.237	
DORNO P.za G. Bonacossa, 12					54.168.725	503.022.448	

RIVALUTAZIONI

Ubicazione dell'immobile	RIVALUTAZIONI						A seguito di incorporazioni
	Ex R.D.L. 19/10/1937	Ex Lege del 19/12/1973	Ex Lege del 2/12/1975	Ex Lege del 19/3/1983	Ex Lege del 30/12/1991	Ex Lege del 30/7/90 n. 218 (ex B. Massicana e Cariplo)	
	n. 1729	n. 823	n. 576	n. 72	n. 413		
ERBA							
Via Magni, 1					263.690.797	1.051.752.933	
ERBA (CO)							
Via Dante, 32					491.318.254		
ESTE (PD)							
Via Cavour, 81/b		73.000.000	12.000.000	496.900.000	651.571.792		
FAGNANO OLONA							
P.za di Dio					44.527.522	255.363.606	
FARA NOVARESE							
P.za Libert�					290.966.253	160.687.032	
FASANO (BR)							
C.so Garibaldi, 35				70.039.000			990.000.000
FELTRE (BL)							
Largo Castaldi, 10	48.200	30.698.553	11.397.199	449.822.379	236.427.968		
FIESSO UMBERTIANO (RO)							
Via G. Verdi, 37	39.100	38.000.000	6.000.000		127.814.247		
FIRENZE							
Via delle Farine, 1					3.104.967.818		
FIRENZE							
Via Vecchietti, 1				3.000.000.000	1.505.124.470	888.004.709	
FOLLONICA							
Loc. Pratoranieri					2.017.956.791	4.176.346.242	
GAIARINE (TV)							
Via dei Cappellari, 5/h					164.178.250		300.000.000
GALATINA (LE)							
Piazza D. Alighieri, 95			57.611.567	307.370.550			2.500.000.000
GALBIATE							
P.za Crippa					60.268.229	301.041.074	
GALLARATE							
L.go Camussi, 2/3					1.626.473.957	5.317.981.665	
GALLIATE							
P.za Libert�					71.102.331	317.025.732	
GANDINO							
Via G.B. Castello, 9					303.523.883	294.528.194	
GARDONE VAL TROMPIA							
P.za Garibaldi, 3					77.661.561	388.103.459	
GARLASCO							
Via Sampietro, 1					164.049.345	622.700.629	
GAVI LIGURE							
Via Voltaggio, 1/4					101.827.657	292.071.782	
GAVIRATE							
Via Cavallotti, 6						362.141.016	
GELA (CL)							
Corso Vittorio Emanuele, 187					236.752.000		250.000.000
GENIVOLTA							
P.za Marconi, 6					117.061.064	182.509.284	
GENOVA							
Via Corsica, 14/4					1.049.994	237.129.373	
GENOVA							
Via Fieschi, 48/50r					2.950.045.290		
GENOVA							
Via Luccoli, 96/104		1.600.000.000	275.000.000	7.000.000.000	3.064.895.335	3.265.774.475	
GENOVA							
Via Montesuello, 34/r					421.783.004		
GENOVA							
Via Righetti, 10/18/20			156.000.000		126.944.768	191.029.945	
GENOVA							
Via Roma, 30/r					942.391.907		
GENOVA							
Via S. Vincenzo, 83			391.233.000		400.803.338	612.101.059	
GENOVA SESTRI PONENTE							
P.tta Balestrino, 3/n					411.693.154		
GHEDI							
P.za Roma					32.415.403	504.460.197	
GIOIA DEL COLLE (BA)							
Via G. Del Re, 2			55.000.000	230.920.205	206.763.229		680.000.000
GIUSSANO							
P.za Roma					212.579.012	713.985.769	




Ubicazione dell'immobile	RIVALUTAZIONI						A seguito di incorporazioni
	Ex R.D.L. 19/10/1937	Ex Lege del 19/12/1973	Ex Lege del 2/12/1975	Ex Lege del 19/3/1983	Ex Lege del 30/12/1991	Ex Lege del 30/7/90 n. 218 (ex B. Massicana e Cariplo)	
	n. 1729	n. 823	n. 576	n. 72	n. 413		
GODIASCO Via Chiesa Nuova, 2					145.534.829	135.535.234	
GOITO P.za Sordello, 23					86.317.486	585.912.110	
GOLASECCA Via Roma, 4					70.318.806	4.683.482	
GONZAGA Via Principe Santo, 48					158.918.216	303.658.129	
GORGONZOLA Vic. Corridoni, 1					151.898.780	596.484.475	
GORLA MINORE Via Roma, 69					49.563.571	658.683.078	
GOZZANO Via Dalio, 4					251.137.388	566.060.464	
GRAVELLONA TOCE P.za Crocera					103.060.753	417.242.321	
GRIGNASCO Via Roma, 3					87.677.918	342.215.537	
GROTTOLE Fondo rustico in Contrada S. Lucia							23.000.000
IMPERIA Via Belgrano, 4					2.532.148.414		
IMPERIA Via Palestro, 5					52.929.697		
INVERUNO Via Roma					128.531.887	450.895.372	
ISEO Via della Quadra, 3/5					158.714.119	657.204.918	
ISOLA DOVARESE Via Garibaldi, 2					46.775.125	176.595.773	
ISTRANA (TV) Piazzale Roma, 84					140.101.417		
IVREA C.so Nigra, 60					60.452.119	286.733.316	
JESOLO (VE) Piazza I Maggio, 11		31.420.000	7.000.000		270.140.152		
JESOLO LIDO (VE) Piazza Drago, 20					584.849.482		500.000.000
LA SPEZIA Via della Cittadella					14.297.385	780.840.550	
LA SPEZIA Via Fiume, 152					22.298.303	339.650.240	
LAINATE C.so Re Umberto I, 17					664.015.093	925.620.545	
LARDIRAGO Via Baracca, 4					102.504.861	466.904.595	
LAVENO MOMBELLO V. Labiena, 93					20.540.349	125.665.522	
LECCO P.za Mazzini, 13					1.328.221.625	3.111.576.652	
LECCO Via Adamello, 8					82.177.617	136.805.838	
LECCO (CO) Via Cavour, 67					1.445.593.581		
LEGNANO P.za IV Novembre, 5					1.062.269.351	2.314.330.751	
LEGNANO Via Giolitti, 10/12/22					164.580.043	650.994.278	
LENDINARA (RO) Piazza San Marco, 23	88.650	49.850.000	8.000.000		261.724.013		
LENTATE S/SEVESO V. Garibaldi, 24					124.796.920	609.739.212	
LENTATE S/SEVESO V. Garibaldi, 18					129.347.764	309.445.420	
LIMANA (BL) Via Roma, 37					185.528.686		
LIMBIATE Via Bainsizza, 4A					307.150.987	326.780.773	



Ubicazione dell'immobile	RIVALUTAZIONI						A seguito di incorporazioni
	Ex R.D.L. 19/10/1937	Ex Lege del 19/12/1973	Ex Lege del 2/12/1975	Ex Lege del 19/3/1983	Ex Lege del 30/12/1991	Ex Lege del 30/7/90 n. 218 (ex B. Massicana e Cariplo)	
	n. 1729	n. 823	n. 576	n. 72	n. 413		
LISCATE							
Via G. Rossa (terreno)					624.519.866	540.805.725	
LISCATE							
Via G. Rossa					8.209.217.135	7.108.807.687	12.500.000.000
LISSONE							
Via Giovanni XXIII, 36					969.059.196	1.342.263.466	
LODI							
Via Marsala, 24					945.186.503	1.529.519.079	
LOMAZZO							
P.za Brolo S. Vito, 8					354.291.389	407.382.829	
LONGARONE (BL)							
Piazza Sartori, 1		53.285.000	13.000.000		353.461.131		
LONIGO (VI)							
Via del Mercato, 20					199.130.265		
LOVERE							
Vic. del Porto					210.296.334	885.117.587	
LUINO							
Via V. Sereni, 1/C					448.485.324	1.181.355.837	
LUMEZZANE							
Via Monte Suello, 79					302.306.227	872.878.078	
LUSERNA S. GIOVANNI							
Via Ribet, 4					51.950.371	154.518.451	
MAGENTA							
Via San Martino, 2					191.738.144	476.596.908	
MALNATE							
Via Vittorio Veneto, 1					74.741.682	463.393.751	
MALO (VI)							
Via Liston San Gaetano, 43		34.000.000	8.000.000		87.746.343		
MANDELLO LARIO							
P.za L. da Vinci					356.684.607	442.541.953	
MANTOVA							
P.za della Repubblica					80.762.278	669.962.184	
MANTOVA							
Via Bellalancia, 8					417.892.737	3.832.692.410	
MANTOVA							
Via Mazzini, 7						24.510.411	
MANTOVA							
Via Principe Amedeo, 7/9/11					949.501.770		
MARENO DI PIAVE (VI)							
Via Conti Agosti, 33/A					369.810.339		
MARIANO COMENSE							
P.za Roma, 84					455.783.582	1.455.186.999	
MAROSTICA (VI)							
Piazza Castello, 19	47.542	24.240.000	8.000.000	243.000.000	185.085.185		
MARSALA (TP)							
Via Garibaldi, 9/13							
Via Frazzitta, 14				872.604.650			3.422.321.224
MARSALA (TP)							
Via Roma, 104/107				461.122.152			888.241.137
MAZZARONE (CT)							
Via Vittorio Emanuele, 25					121.710.000		
MEDA							
Via Solferino, 3					501.116.437	1.056.927.393	
MEDE LOMELLINA							
Via Dante, 25					105.322.022	831.253.957	
MELEGNANO							
Via Roma, 58					415.547.995	1.366.311.696	
MELZO							
Via Bianchi, 7					152.321.521	641.340.075	
MENAGGIO							
Via Mazzini, 1/3					552.011.670	411.841.146	
MERANO (BZ)							
Via Roma, 20					25.252.200		
MERATE							
Via Baslini, 1					126.969.675	731.861.740	
MERGOZZO							
P.za Vittorio Veneto					65.390.643	41.185.093	
MIANE (TV)							
Via De Gasperi, 50					65.652.807		




Ubicazione dell'immobile	RIVALUTAZIONI						A seguito di incorporazioni
	Ex R.D.L. 19/10/1937	Ex Lege del 19/12/1973	Ex Lege del 2/12/1975	Ex Lege del 19/3/1983	Ex Lege del 30/12/1991	Ex Lege del 30/7/90 n. 218 (ex B. Massicana e Cariplo)	
	n. 1729	n. 823	n. 576	n. 72	n. 413		
MILANO C.so Buenos Aires, 92					643.984.476	3.410.618.269	
MILANO C.so di Porta Romana, 78/80					86.005.490	1.241.444.128	
MILANO C.so Lodi, 132					81.470.908	1.596.402.299	
MILANO C.so Magenta, 32					2.784.563.467		
MILANO C.so Porta Vittoria, 7					865.716.796		
MILANO C.so Sempione, 50					541.465.903		
MILANO C.so XXII Marzo, 29					468.088.980	416.748.110	
MILANO Corso Monforte, 2					2.720.046.966		
MILANO P.le Giovanni Bande Nere, 10					126.477.288	919.638.638	
MILANO P.za Bonola					2.063.614.267	2.450.478.572	
MILANO P.le Cadorna					31.530.047.418		45.645.000.000
MILANO P.za De Angeli, 2					252.972.115	983.890.227	
MILANO P.za Napoli, 31					738.881.416	1.316.731.910	
MILANO P.za Paolo Ferrari, 10					52.636.502.899		
MILANO Piazza della Repubblica, 32					2.066.163.149		
MILANO Piazzetta Bossi, 1					5.978.127.689	11.507.286.748	7.948.717.670
MILANO V.le Beatrice d'Este, 18/a					568.322.448		
MILANO V.le Cogni Zugna, 62					424.032.758	701.314.175	
MILANO V.le Romagna, 20					172.547.694	1.458.842.376	
MILANO V.le Ungheria, 16 - Via Giraud, 8					136.725.376	600.045.493	
MILANO V.le Zara, 126 - Via Slataper, 21					91.527.592	1.207.082.719	
MILANO V. Verdi, 9,11,13 - V.Boito - V. Orso			1.536.216.722	17.781.794.890		105.366.919.886	
MILANO Via A. Costa, 1/a					3.507.293.628		
MILANO Via Andegari, 1						6.366.402.793	
MILANO Via Cesare Battisti, 11					390.826.385	1.581.581.126	
MILANO Via Bisceglie, 120				46.642.944.701	36.842.668.512	34.811.732.874	14.600.000.000
MILANO Via Broletto			1.700.000.000	31.360.000.000	14.226.281.079		24.000.000.000
MILANO Via Carpi, 4					219.354.931	1.871.858.544	
MILANO Via Ciovasso, 11					64.963.304	239.753.630	
MILANO Via Dolci, 16/18					105.168.254	819.370.178	
MILANO Via Ettore Ponti, 65					1.613.428.640	1.717.508.275	
MILANO Via Farini, 56					394.574.836	154.239.799	
MILANO Via Farini, 64					13.874.025	50.333.974	
MILANO Via Forze Armate, 336					112.331.236	1.234.579.355	



Ubicazione dell'immobile	RIVALUTAZIONI						A seguito di incorporazioni
	Ex R.D.L. 19/10/1937 n. 1729	Ex Lege del 19/12/1973 n. 823	Ex Lege del 2/12/1975 n. 576	Ex Lege del 19/3/1983 n. 72	Ex Lege del 30/12/1991 n. 413	Ex Lege del 30/7/90 n. 218 (ex B. Massicana e Cariplo)	
MILANO Via Garian, 51					74.410.405		
MILANO Via Giambellino, 135			507.653.702	3.977.000.000	1.918.925.814	1.628.231.367	7.170.000.000
MILANO Via Giannella, 26					1.291.437.393		
MILANO Via Giovenale, 13/15					6.412.914.920	12.136.187.683	8.100.000.000
MILANO Via Gonzaga, 3				12.000.000	21.873.578		
MILANO Via Greppi, 1					341.352.970		
MILANO Via Jenner, 76					18.224.373	780.093.005	
MILANO Via Larga, 31					482.232.321	2.971.972.088	
MILANO Via Manzoni, 3		2.000.000.000	580.000.000	5.000.000.000	3.427.422.617	12.687.455.258	10.200.000.000
MILANO Via Mecenate					96.010.953	847.062.885	
MILANO Via Molino delle Armi, 23					256.450.402		
MILANO Via Monte di Pietà, 8			5.627.421.580	33.667.000.000	16.069.604.261	81.701.050.956	
MILANO Via Monte Napoleone, 27/A		600.000.000			363.384.912	3.964.733.904	
MILANO Via Novara, 2					98.641.136	759.608.214	
MILANO Via Oldofredi, 2					937.946.093		
MILANO Via P. Sarpi, 64 - Via Bertini, 2					68.788.707	1.541.266.485	
MILANO Via Pacini, 76					453.984.946		
MILANO Via Palmanova, 95					55.475.102	1.142.785.740	
MILANO Via Paolucci De Calboli, 32					129.934.498	1.425.618.482	
MILANO Via Pirelli, 16/a-16/b					25.507.405		
MILANO Via Rapisardi, 9					113.119.632	1.027.961.716	
MILANO Via Ripamonti, 66					136.028.788	873.508.921	
MILANO Via Saponaro, 20					179.255.409	516.336.126	
MILANO Via Savona					189.353.882		
MILANO Via Statuto, 18					837.300.388		
MILANO Via Tartini, 2/A					55.366.243	540.451.897	
MILANO Via Trilussa, 13					39.654.342	1.177.388.697	
MILANO Via Urbano III, 3					38.712.727	1.674.470.407	
MILANO Via Verdi, 8			5.580.198.120	38.902.000.000	17.905.446.557	113.928.191.426	13.132.914.091
MILANO V.le Abruzzi, 4			352.937.000		926.300.294	1.618.088.768	
MILANO V.le Lunigiana, 22					247.451.961	1.518.153.960	
MILANO Via Astesani, 8					207.394.466	1.980.765.282	
MILANO Via Bellerio, 1					224.917.276	1.244.484.554	
MIRA (VE) Via Nazionale, 187		25.000.000	11.000.000		87.459.935		200.000.000




Ubicazione dell'immobile	RIVALUTAZIONI						A seguito di incorporazioni
	Ex R.D.L. 19/10/1937	Ex Lege del 19/12/1973	Ex Lege del 2/12/1975	Ex Lege del 19/3/1983	Ex Lege del 30/12/1991	Ex Lege del 30/7/90 n. 218 (ex B. Massicana e Cariplo)	
	n. 1729	n. 823	n. 576	n. 72	n. 413		
MISSAGLIA Via Conciliazione, 2					517.355.341	665.938.201	
MOGLIA P.za Marconi, 9					76.227.626	126.040.234	
MONTAGNANA (PD) Via Carrarese, 30	19.128	24.300.000	11.000.000	374.000.000	149.128.403		
MONTABELLUNA (TV) C.so Mazzini, 131					872.341.708		
MONTICHIARI P.za Garibaldi, 39					216.174.414	596.414.977	
MONTÙ BECCARIA P.za Umberto					35.510.699	342.967.573	
MONZA Via Lecco, 1					304.567.805	1.642.833.650	
MONZA Via Locatelli, 1					2.312.126.000	2.811.709.707	
MONZA Via Monte Cervino, 3					577.044.384	678.703.428	
MONZA (MI) Via S. Paolo, 1					2.500.680.008		
MORBEGNO Via Nani					223.923.787		
MORTARA C.so Cavour, 18					92.597.931	883.479.751	
MOTTA DI LIVENZA (TV) Via Pomponio Amalteo, 2					168.681.532		
MUGGIÒ P.za Togliatti					100.436.916	71.409.561	
NAPOLI Via A. Depretis, 51			454.000.000	12.213.340.670	6.276.972.345		13.707.868.270
NAPOLI Via B. Croce, 23				208.892.000	15.460.843		260.000.000
NAPOLI Via Cilea, 280				6.669.500	84.033.784		624.000.000
NAPOLI Via Menichini, 1/a				389.364.200	8.708.776		960.000.000
NAPOLI Via Nuova Marina, 20					4.110.458.542	2.973.164.553	
NAPOLI Via Stendhal, 11		188.353.828	294.992.702	1.977.715.194	840.962.544	1.880.328.982	
NAPOLI Via Toledo Stendhal		211.646.172	331.472.298	2.222.284.806	944.958.247	1.950.766.453	
NISCEMI (CL) Via IV Novembre, 2					186.919.000		100.000.000
NOALE (VE) Largo San Giorgio, 22		53.850.000	10.000.000		270.339.233		200.000.000
NOVA MILANESE Via Trento					604.925.615	445.044.815	
NOVARA Via Cairoli, 4					598.683.288	4.280.259.626	
NOVARA Via Canobio, 3			537.565.968		475.852.592	1.083.172.824	
NOVARA Via Dominioni (terreno)					4.868.398	526.934.565	
NOVARA Via Torelli, 2					654.471.003	825.559.905	
ODERZO (TV) Piazza Carducci, 6		18.676.000	4.000.000		640.422.370		400.000.000
OGGIONA SANTO STEFANO OLBIA					248.211.402	891.768.752	
OLBIA Loc. Porto Romano					926.118	76.325.872	
OLBIA Via G. D'Annunzio						1.869.751.290	
OLEGGIO Via Roma, 11					285.555.928	392.423.149	
OLGIATE COMASCO Via Roma, 57					622.490.969	731.271.021	



Ubicazione dell'immobile	RIVALUTAZIONI						A seguito di incorporazioni
	Ex R.D.L. 19/10/1937	Ex Lege del 19/12/1973	Ex Lege del 2/12/1975	Ex Lege del 19/3/1983	Ex Lege del 30/12/1991	Ex Lege del 30/7/90 n. 218 (ex B. Massicana e Cariplo)	
	n. 1729	n. 823	n. 576	n. 72	n. 413		
OLGINATE Via Radaelli, 50					618.906.200	208.946.293	
OMEGNA Via Cavallotti					243.354.016	741.623.573	
OPERA Via Quasimodo, 6					551.611.743	1.363.286.908	
ORSAGO (TV) Piazza Unità d'Italia, 8		57.745.000	14.000.000				
ORTA S. GIULIO Via Giovannetti					56.717.563	259.481.270	
ORZINUOVI Via Gambara, 3					315.009.492	10.321.780	
OSTIANO Via Mazzini, 4					209.140.397	418.001.619	
PADERNO D'ADDA Via Manzoni, 21				149.552.050	50.970.436	108.901.161	
PADERNO DUGNANO Via Grandi, 11					735.307.386	418.073.420	
PADOVA Piazzale S. Croce, 1		27.700.000	17.000.000	457.000.000	32.962.320		300.000.000
PADOVA Riviera Mugnai, 8/24				1.388.586.759	495.471.142	2.295.137.938	
PADOVA Via E. Filiberto, 12/16		345.138.000	215.000.000	6.299.072.531	3.444.138.913		3.600.000.000
PALAZZOLO S/OGLIO PARABIAGO P.za Maggiolini					88.036.726	350.748.980	
PARMA Via Verdi, 5				1.300.000.000	620.640.330	1.016.757.513	
PATERNÒ (CT) Piazza Indipendenza, 47			60.594.087	420.000.000			600.000.000
PAVIA C.so Cavour, 9					1.169.871.508		
PAVIA Via C. Battisti					542.835.259	975.504.154	
PAVIA Via S. Pietro in Verzolo					146.020.973	142.509.243	
PAVIA Via Varese, 5					334.112.801	3.020.778.900	
PEGOGNAGA Via Vitt. Veneto, 4/7					317.891.702	1.039.456.988	
PERO Via Sempione, 80					554.090.491	947.844.914	
PESCHIERA DEL GARDA (VR) Viale Risorgimento, 1					325.191.114		
PIANO DI SORRENTO (NA) Via delle Rose, 85					266.722.345		285.000.000
PIAZZA BREMBANA Via Belotti, 45					64.395.542	233.665.368	
PIEVE DI CADORE (BL) Piazza Tiziano, 37		77.500.000	20.000.000	630.000.000	487.739.356		
PIEVE DI SOLIGO (TV) Piazza Vittorio Emanuele II, 23	15.000	41.000.000	13.000.000		250.652.820		
PINEROLO P.za S. Donato, 38					271.252.539	838.477.426	
PIOBESI TORINESE (TO) C.so Italia, 22					332.207.726		
PIOLTELLO Via Milano / V. Virgilio					734.717.085	1.112.189.431	
PIOVE DI SACCO (PD) Via Roma, 81		115.300.000	23.000.000	676.000.000	418.136.811		
PISOGNE Via Nave Corriera					225.318.817	563.869.697	
POMEZIA Via Roma, 139					144.433.202	592.252.487	
PONTE DI PIAVE (TV) P.za Garibaldi, 39					753.010.118		
PONTE NELLE ALPI (BL) Viale Dolomiti, 52					176.266.750		




Ubicazione dell'immobile	RIVALUTAZIONI						A seguito di incorporazioni
	Ex R.D.L. 19/10/1937	Ex Lege del 19/12/1973	Ex Lege del 2/12/1975	Ex Lege del 19/3/1983	Ex Lege del 30/12/1991	Ex Lege del 30/7/90 n. 218 (ex B. Massicana e Cariplo)	
	n. 1729	n. 823	n. 576	n. 72	n. 413		
PONTE S. PIETRO Via Garibaldi					170.647.309	126.629.542	
PONTE DASSIO (IM) Via Torino, 93					43.181.462		
PORLEZZA Via Colombaio, 27					124.783.538	69.046.492	
PORTO MANTOVANO PORTO TOLLE (RO) Via Matteotti, 278		28.900.000	5.000.000		161.340.000	382.329.098	
PORTO VAL TRAVAGLIA Ronchetti					105.583.929	275.326.722	
PORTOGRUARO (VE) Borgo San Giovanni, 2/c		9.000.000	7.000.000	631.000.000	509.688.000		
POSSAGNO (TV) Viale Canova, 3		22.000.000	5.000.000		32.078.234		
POTENZA Via Sanremo					1.024.000.000		
POZZALLO (RG) Piazza Rimembranza, 67					80.585.000		320.000.000
POZZUOLO MARTESANA PRATO Via Ferrucci, 53					384.747.363	496.880.231	
PUOS D'ALPAGO (BL) Via Roma, 14					2.714.189.467	878.844.164	
QUINTO STAMPI Via Arno					74.704.551		
RECOARO TERME (VI) Piazza Dolomiti, 47		38.464.000	13.000.000		71.693.010	344.856.282	
REZZATO Via IV Novembre, 9					133.996.563		
RHO Viale Meda					94.852.511	624.167.567	
RIESE PIO X (TV) Via Castellana, 8					1.018.903.235	1.170.918.731	
RIMINI (FO) P.za Ferrari, 7					176.251.252		
RIVA LIGURE (IM) Via Aurelia, 19					50.987.388		
RIVOLI C.so Francia, 222					163.896.166		
ROBBIO LOMELLINA ROBECCHETTO CON INDUNO Via Umberto I, 20					117.519.384	523.108.401	
ROBECCO D'OGGIO Via De Amicis, 11					72.812.307	366.829.966	
ROCCADEVANDRO (CE) Viale Libertà				162.000.000	189.304.339	586.207.159	
ROCCAMONFINA (CE) Via Napoli				208.000.000	100.694.122	185.294.163	
ROMA P.le Clotilde					54.214.314	91.131.944	
ROMA P.le Gregorio VII, 10					72.104.015	284.109.427	
ROMA P.za Colonna, 361					45.100.887		
ROMA Via Buccari, 11					866.495.629		
ROMA Via Camesena, 8						3.426.918.984	
ROMA Via Cassia, 646					70.892.298	936.445.270	
ROMA Via del Traforo, 146					43.896.244	929.807.238	
ROMA Via S. Bernadette, 6					41.496.061	1.094.513.977	
ROMANO DI LOMBARDIA P.za XXIV Maggio					9.559.020.913		
					55.083.271	990.815.146	
					312.139.120	380.546.901	
					905.289.431	1.109.219.648	



Ubicazione dell'immobile	RIVALUTAZIONI						A seguito di incorporazioni
	Ex R.D.L. 19/10/1937	Ex Lege del 19/12/1973	Ex Lege del 2/12/1975	Ex Lege del 19/3/1983	Ex Lege del 30/12/1991	Ex Lege del 30/7/90 n. 218 (ex B. Massicana e Cariplo)	
	n. 1729	n. 823	n. 576	n. 72	n. 413		
ROVATO							
Via Bonomelli, 107					62.720.525	974.413.781	
ROVELLASCA							
Via Roma, 61					369.611.355	344.571.179	
ROVESCALA							
Via Roma, 53					96.663.935	559.155.970	
ROVIGO							
Via Angeli, 49	118.813	292.720.000	72.000.000	1.579.000.000	1.014.517.275		
RUVO DI PUGLIA (BA)							
Via Rosario, 1/5				187.053.423			1.945.000.000
S. GIOVANNI LUPATOTO (VR)							
Piazza Umberto I, 136					442.761.051		
S. MARTINO BUONALBERGO (VR)							
Via Nazionale, 26					387.185.702		
S. ZENONE DEGLI EZZELINI (TV)							
Via Roma, 35					143.325.288		
SALE							
Via Mentana, 2					200.793.311	432.692.124	
SALICE SALENTINO (LE)							
Piazzetta De Castris			12.448.673	37.760.976			
SALICE TERME							
Via Marconi 4					241.277.321	238.867.149	
SALÒ							
Via Garbaldi, 1					121.550.862	691.891.348	
SAN BENEDETTO PO							
P.za Matteotti					89.674.552	372.504.102	
SAN BONIFACIO (VR)							
Piazza Costituzione, 34		25.650.000	4.000.000		169.035.642		
SAN DONÀ DI PIAVE (VE)							
Corso Trentin, 83		67.670.000	17.000.000		657.589.045		
SAN GENESIO ED UNITI							
P.za Comunale					205.100.878	305.035.459	
SAN GENNARO VESUVIANO (NA)							
P.za Margherita, 3/4				148.002.000	70.033.764		90.000.000
SAN GIOVANNI IN CROCE							
Matteotti					145.495.204	358.108.490	
SAN GIULIANO MILANESE							
Viale Milano, 6					77.378.177	524.658.985	
SAN MICHELE SALENTINO (BR)							
Via Regina Elena, 24			80.000.000	205.799.398	54.112.832		353.000.000
SAN POLO DI PIAVE (TV)							
Viale Repubblica, 62		31.362.000	11.000.000				
SAN VITO DEI NORMANNI (BR)							
Via Carboti, 21			32.000.000	96.033.793	64.823.479		
SAN VITO DEI NORMANNI (BR)							
Via Crispi, 1			87.000.000	299.125.000	201.115.826		580.000.000
SAN VITO DI CADORE (BL)							
C.so Italia, 98		10.500.000	8.500.000	470.000.000	194.938.868		
SAN VITTORE OLONA							
P.za A. Moro					121.262.791	314.424.866	
SANDRIGO (VI)							
Via Roma, 3		20.083.808	6.995.600		505.195.304		
SANNAZZARO DE' BURGUNDI							
P.za del Mercato					357.231.030	537.377.569	
SANREMO (IM)							
Via Roma, 62					1.013.323.287		
SANREMO (IM)							
Via Z. Massa, 26					100.820.000		
SANTA GIULETTA							
Via Setti					142.076.213	524.104.345	
SANTA MARIA DELLA VERSA							
Via Crispi, 1					63.410.904	274.835.603	
SANT'ANGELO LODIGIANO							
P.za Vitt. Veneto, 4					254.059.119	529.171.068	
SARNICO							
Via Venti Settembre, 1					243.559.566	582.182.370	
SARONNO							
Via Mazzini, 28					258.566.496	2.195.752.039	




Ubicazione dell'immobile	RIVALUTAZIONI						A seguito di incorporazioni n. 218 (ex B. Massicana e Cariplo)
	Ex R.D.L. 19/10/1937	Ex Lege del 19/12/1973	Ex Lege del 2/12/1975	Ex Lege del 19/3/1983	Ex Lege del 30/12/1991	Ex Lege del 30/7/90	
	n. 1729	n. 823	n. 576	n. 72	n. 413		
SASSARI							
Via Paoli, 34					6.535.936	19.890.456	
SCAFATI (CE)							
Viale Aurora						153.410.445	
SCALENGHE (TO)							
Via Torino, 13/15					318.227.500		
SCORZÈ (VE)							
Via Roma, 31		32.000.000	15.000.000		271.388.171		
SEGRATE							
Via Cassanese, 170					168.622.764	812.800.819	
SENAGO							
Via Garibaldi, 2					179.893.708	892.308.774	
SEREGNO							
P.za Risorgimento, 16					1.225.818.384	2.507.290.270	
SEREGNO (MI)							
Via Cavour, 82					271.796.271		
SERIATE							
Via Italia, 44/46					355.785.224	270.587.131	
SERMIDE							
V. Indipen. / Garibaldi					81.670.512	649.928.112	
SERRAVALLE PO							
P.za Marconi, 11/C					249.164.578	175.259.699	
SERRAVALLE SCRIVIA							
Via Berthoud, 157					183.169.944	713.569.979	
SESTO CALENDE							
Via dell'Olmo, 1/3					61.999.823	521.651.657	
SESTO S/G							
Via Dante, 94					1.080.546.936	1.529.535.914	
SETTIMO MILANESE							
Via della Libertà					191.473.561	749.567.860	
SEVESO							
Via Marconi, 47					263.402.885	802.209.562	
SEVESO (MI)							
Via Marconi, 17					401.550.207		
SIZIANO							
Via Roma, 59					74.828.858	283.188.216	
SOLARO							
Via Mazzini					208.578.776	413.903.596	
SOMMA LOMBARDO							
Via Milano, 31					76.465.621	942.270.605	
SONCINO							
Via Mercanti, 1					105.369.299	551.796.213	
SONDRIO							
Via Piazzini, 2/4/6					361.215.141	2.594.373.033	
SORESINA							
Via Marconi, 4					76.255.724	20.707.730	
SOSSANO (VI)							
Via San Sepolcro, 6		49.000.000	15.400.000	312.600.000	34.289.763		
SPINAZZOLA (BA)							
C.so Umberto I, 24				124.312.000	69.404.921		273.000.000
SPRESIANO (TV)							
Via Dante Alighieri, 40					202.669.453		
STANGHELLA (PD)							
Piazza Pighin, 1					222.703.313		
STORNARA (FG)							
Via Marconi, 37				52.455.000	6.623.396		122.000.000
STRÀ (VE)							
Piazza Marconi, 17					1.163.624.963		500.000.000
STRADELLA							
Via Mazzini, 2					158.507.550	706.400.309	
STRESA							
Corso Italia, 10					386.980.620	125.612.866	
SUZZARA							
P.za Garibaldi, 5/14					88.145.448	677.736.843	
TAGLIO DI PO (RO)							
Via Romea, 68		31.000.000	7.000.000		201.643.873		
TAINO							
P.za Paietta					58.366.643	320.747.457	



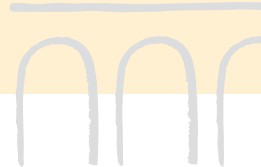
Ubicazione dell'immobile	RIVALUTAZIONI						A seguito di incorporazioni
	Ex R.D.L. 19/10/1937	Ex Lege del 19/12/1973	Ex Lege del 2/12/1975	Ex Lege del 19/3/1983	Ex Lege del 30/12/1991	Ex Lege del 30/7/90 n. 218 (ex B. Massicana e Cariplo)	
	n. 1729	n. 823	n. 576	n. 72	n. 413		
TARANTO Via Berardi, 48/b					30.373.127		650.000.000
TELGATE P.za V. Veneto					45.845.586	297.100.569	
TEVEROLA (CE) Via Roma					214.846.794	962.504.217	
THIENE (VI) Via A. Fogazzaro, 2		139.000.000	29.000.000	795.000.000	884.478.049		
TIRANO Via Pio Rajna, 2					323.235.232	696.966.936	
TORINO C.so Giulio Cesare, 17					312.740.805		
TORINO C.so Unione Sovietica					108.363.249	453.933.934	
TORINO Piazza Solferino, 6					550.161.398		
TORINO Via Bergamo, 15					203.190.612	116.442.270	
TORINO Via C. Massaia, 128					11.022.144	7.602.364	
TORINO Via Cadorna, 24					390.991.514		
TORINO Via Forlì, 68 bis					6.124.558		
TORINO Via Giordano, 172			201.197.000		471.136.828	732.660.491	
TORINO Via S.Marino, 73					277.666.167		
TORINO Via Val della Torre, 93					89.582.560		
TORINO Via XX Settembre, 37					8.702.805.292		
TORINO V. Viotti / Micca / XXSettembre					2.334.219.896	7.584.523.524	
TORRE BOLDONE Via De Gasperi, 2					82.327.440	262.151.703	
TORRE DEL GRECO (NA) C.so Vittorio Emanuele, 117			21.000.000	469.838.616	241.006.253		560.000.000
TORRE DI MOSTO (VE) Via Roma, 2		27.000.000	7.500.000		104.757.151		
TORRE PELLICE P.za Libertà			36.494.878		16.489.284	121.603.841	
TORTONA Corso Cavour					895.969.371	983.853.963	
TRADATE Via Mameli, 2					98.352.466	673.648.434	
TRANI (BA) P.za Repubblica, 24			108.000.000	132.243.000			624.000.000
TRECATE Via Garibaldi, 1					404.302.816	881.738.005	
TREPUZZI (LE) Piazza Municipio, 10			7.723.661	30.366.961			
TRESCORE BALNEARIO P.za Cavour					91.657.311	634.406.726	
TREVIGLIO Via Mulazzani, 3					660.343.631	941.928.247	
TREVISO - SANTA MARIA DEL ROVERE V.le Felissent, 1		57.764.000	14.000.000	827.000.000	898.263.107		
TREVISO Via Indipendenza, 6		827.850.000	82.000.000		2.326.967.433		4.700.000.000
TREZZANO S/N Via L. da Vinci, 151					612.031.406	1.409.866.487	
TREZZO D'ADDA Via Biffi					88.155.294	804.179.030	
TRISSINO (VI) Via Roma, 71					118.759.206		
TROFARELLO (TO) P.za I Maggio					184.934.604		



Ubicazione dell'immobile	RIVALUTAZIONI						A seguito di incorporazioni
	Ex R.D.L. 19/10/1937	Ex Lege del 19/12/1973	Ex Lege del 2/12/1975	Ex Lege del 19/3/1983	Ex Lege del 30/12/1991	Ex Lege del 30/7/90 n. 218 (ex B. Massicana e Cariplo)	
	n. 1729	n. 823	n. 576	n. 72	n. 413		
UDINE							
Via Carducci					522.886.568	380.681.608	
VALDAGNO (VI)							
Piazza del Comune, 9		139.700.000	30.000.000	781.000.000	653.837.045		
VALDOBBIADENE (TV)							
Via Erisso, 14					212.135.802		
VALLECROSA (IM)							
Via Col Aprosio, 211					265.867.193		
VALMADRERA							
Via Manzoni, 8					182.413.592	311.908.316	
VALSTAGNA (VI)							
Via Garibaldi, 57		6.483.000	1.200.000		6.979.877		
VAPRIO D'ADDA							
P.za della Chiesa					248.280.779	1.225.170.278	
VARALLO POMBIA							
P.za Mazzini, 3					342.550.801	265.590.241	
VARESE							
V.le Borri, 5					647.809.398	526.835.088	
VARESE							
Via Marcobi, 4					2.424.035.785		
VARESE							
V. S. Vittore - Leopardi					395.570.761	5.448.470.077	
VARZI							
P.za Mazza, 11					275.567.311	871.750.822	
VAZZOLA (TV)							
P.za Vittorio Emanuele II, 108		66.000.000	16.000.000	389.000.000	70.743.000		
VEDUGGIO CON COLZANO							
Via S. Antonio					329.763.345	246.685.430	
VENEZIA							
BURANO (VE)							
Via San Martino Destro, 135		6.000.000	2.500.000		18.187.373		
VENEZIA							
Calle Goldoni		312.000.000	63.000.000	2.644.000.000	2.208.601.401		
VENEZIA							
Calle Tron, 1126		100.000.000	323.000.000	2.000.000.000	1.009.402.339	2.751.099.244	
VENEZIA							
Calle XXII Marzo, 2378/A					3.380.966.481		
VENEZIA							
Campiello Selvatico, 5659					604.164.827		
VENEZIA - MARGHERA							
Piazza del Mercato, 11				407.000.000	208.376.764		
VENEZIA - MARGHERA							
Piazzale Giovannacci, 6					899.800.401		
VENEZIA - MESTRE							
Via Lazzari				205.104.000	1.579.779.037		2.500.000.000
VENEZIA - MESTRE							
Via G. Pepe, 8/10				3.800.000.000	2.050.870.826	1.654.240.495	
VENEZIA - MURANO							
Fondamenta Manin, 60		272.000			200.526.898		
VENTIMIGLIA (IM)							
Via Roma, 18					116.920.382		
VERBANIA PALLANZA							
Via Manzoni, 20/22					106.445.882	555.013.887	
VERDELLO							
Via Cavour					409.249.159	677.532.582	
VERGIATE							
Via Di Vittorio, 15					39.047.161	191.552.021	
VEROLANUOVA							
Via Zanardelli, 4					88.962.079	213.496.509	
VERONA							
Corso Milano, 119		327.000.000	64.000.000	1.350.255.000	414.561.854		
VERONA							
Via Cantore		88.802.860	132.000.000	1.071.000.000	1.621.894.096		
VERONA							
Via Catullo 5/Corte Farina, 1		626.000.000	246.000.000	4.503.598.577	813.458.326		3.800.000.000
VIADANA							
Largo De Gasperi					556.893.002	522.726.699	



Ubicazione dell'immobile	RIVALUTAZIONI						A seguito di incorporazioni
	Ex R.D.L. 19/10/1937 n. 1729	Ex Lege del 19/12/1973 n. 823	Ex Lege del 2/12/1975 n. 576	Ex Lege del 19/3/1983 n. 72	Ex Lege del 30/12/1991 n. 413	Ex Lege del 30/7/90 n. 218 (ex B. Massicana e Cariplo)	
VICENZA Contrà Porta Padova, 51/53		52.350.000	31.500.000	520.500.000	593.796.508		
VICENZA Corso Palladio, 108		495.300.000	344.000.000	3.417.000.000	2.853.590.531		1.000.000.000
VICENZA Via Apolloni		62.000.000					
VICENZA Via Mazzini, 71					376.091.129	1.349.887.990	
VICENZA Viale della Pace, 127		34.000.000	14.000.000	119.996.997	315.362.000		200.000.000
VICENZA Viale dell'Industria, 4				412.191.660	255.631.000		
VICENZA S. Corona, 23		113.700.000	27.700.000		2.031.672.800		1.500.000.000
VICENZA S. Corona, 25	652.067						6.200.000.000
VICENZA S. Stefano / S. Corona	40.000	146.264.000					
VIGONE Via Torino, 8			93.497.000		54.707.153	98.270.200	
VIGUZZOLO Via Vitt. Veneto, 5					48.087.644	112.142.544	
VILLA CARCINA Via Marconi, 67					594.493.295	326.129.592	
VILLA GUARDIA Via 1° Maggio, 8					102.365.605	83.909.569	
VILLAFRANCA P.za del Gesù, 1			73.341.506		40.545.513	140.888.072	
VILLAFRANCA (VR) Corso Garibaldi, 35					231.379.250		
VILLANUOVA SUL CLISI Viale Brescia						548.988.731	
VILLARBASSE (TO) Corso Matteotti, 16					122.864.973		
VIMERCATE Via Papa Giovanni XXIII					559.265.327	1.054.439.247	
VIMODRONE Cascina Gabbana				79.264.232	113.862.296	593.369.778	
VIMODRONE Via dei Mille, 2					299.985.295	327.112.859	
VITTORIO VENETO (TV) Piazza del Popolo, 8		125.700.000	21.000.000	1.482.188.911	803.704.419		
VOBARNO Via De Zoboli, 15					41.545.533	974.869.699	
VOGHERA Via Plana, 42					855.647.225	3.297.352.374	
VOLPEDO Via Pellizza, 55					205.125.168	455.188.945	
ZINASCO Via Villani, 111					101.541.700	370.649.342	
ZOGNO Via Cardinal Furietti					305.647.476	694.310.469	
Totale	1.135.160	11.285.237.221	22.228.624.542	261.746.639.424	462.292.885.840	727.569.844.560	235.751.700.489



Partecipazioni assoggettate a rivalutazione

Denominazione	Maggiori valori di conferimento Legge n. 218/1990
Imprese del Gruppo:	
Intesa Asset Management	32.453.800.000
Intesa Leasing	57.242.797.000
Mediofactoring	32.596.800.000
Magazzini Generali Fiduciari Cariplo	45.041.116.973
Totale Imprese del Gruppo	167.334.513.973
Altre partecipazioni:	
Banca d'Italia	673.081.873.750
Totale altre partecipazioni	673.081.873.750
Totale generale	840.416.387.723

Rendiconto del Fondo pensioni interno

La composizione della voce 80/a "Fondi di quiescenza e per obblighi simili" al 31 dicembre 2000 è la seguente (con i valori espressi in lire):

1) Fondo integrazione pensioni al personale del ramo credito già dipendente Cariplo	1.347.319.095.903
2) Fondo oneri integrativi previdenziali per il personale esattoriale già dipendente Cariplo	97.551.270.914
3) Fondo integrativo di previdenza ("Trattamento integrativo delle pensioni di legge a favore dei dipendenti del Mediocredito Lombardo")	44.097.265.314
	1.488.967.632.131

Per i due fondi di quiescenza iscritti nel bilancio di Banca Intesa riferiti al personale già dipendente Cariplo è tenuta contabilità separata delle relative operazioni. E ciò per dare attuazione sia agli accordi aziendali che prevedono l'accantonamento ai fondi dei frutti prodotti dai propri investimenti sia alle norme recate dal Decreto legislativo 21 aprile 1993, n. 124, innovato con la Legge 8 agosto 1995, n. 335.

Si evidenzia inoltre che, a seguito della delibera del C.I.C.R. del 22 aprile 1995, e successive istruzioni della Banca d'Italia, in attesa di un riordino delle norme applicative della riforma delle pensioni, resta in vigore, in via transitoria l'attuale disciplina in materia di investimenti dei fondi di previdenza.

Tenuto conto delle risultanze contabili, si riportano di seguito i rispettivi rendiconti.

1) Fondo integrazione pensioni al personale del ramo credito già dipendente Cariplo

Costituito in attuazione di accordi collettivi, garantisce il pagamento delle integrazioni dovute al personale secondo le norme e modalità stabilite dagli accordi stessi. A partire dal 28 aprile 1993, con l'entrata in vigore del D.Lgs 21/4/1993 n. 124, i neo assunti non sono stati più iscritti al trattamento integrativo previsto da questo Fondo.

Il Fondo che al 31 dicembre 1999 aveva una consistenza di L. 1.190.770.925.153, a seguito di utilizzi, versamenti e accantonamenti dell'esercizio ha raggiunto al 31 dicembre 2000 la consistenza di L. 1.347.319.095.903, con un incremento di L. 156.548.170.750, pari al 13,15%.

In data 30 giugno 1998 è stata sottoscritta una ipotesi di Accordo con le OO. SS. per la trasformazione del fondo, per il personale in servizio, da prestazione definita a contribuzione definita; per il personale in quiescenza, continuano ad applicarsi le norme in vigore.

Le verifiche attuariali per l'accertamento della sua congruità rispetto agli impegni da assolvere - effettuate con periodicità annuale - hanno dimostrato l'equilibrio tecnico-finanziario del Fondo stesso.

A fine esercizio, il suo patrimonio risulta investito nelle seguenti attività:

Obbligazioni	983.614.220.546
Azioni	236.030.630.657
Quote di fondi comuni d'investimento	101.894.787.736
Immobilizzazioni materiali (beni immobili)	10.772.734.086
Disponibilità liquide	15.006.722.878
Totale	1.347.319.095.903

Dopo l'approvazione del bilancio della Società, le disponibilità liquide verranno tempestivamente impiegate in ulteriori beni.

Le entrate del Fondo sono costituite da:

Rendite degli investimenti:	192.789.713.426
- frutti prodotti dagli investimenti	83.135.899.671
- utile su titoli azionari	109.223.282.378
- riprese di valore su titoli azionari	303.559.968
- oscillazione cambi su titoli azionari	126.971.409
Quote versate:	15.338.783.657
- dagli iscritti	1.062.901.592
- dagli iscritti per Riserve matematiche	3.212.348
- dalla Società	14.272.669.717
Totale entrate	208.128.497.083



Le uscite del Fondo si riferiscono a:

Quote integrative pagate e rimborsi vari	41.352.580.177
Imposte e tasse	8.011.969.649
Rettifiche di valore su immobilizzazioni materiali (beni immobili)	516.852.888
Rettifiche di valore su azioni	1.499.505.015
Spese amministrative e diverse	199.418.604
Totale uscite	51.580.326.333

I frutti prodotti dagli investimenti hanno determinato un rendimento netto pari al 15,33%, in gran parte determinato dagli utili su titoli azionari.

2) Fondo oneri integrativi previdenziali per il personale esattoriale già dipendente Cariplo

Costituito anch'esso in attuazione di accordi collettivi, garantisce il pagamento delle integrazioni dovute al personale già in servizio presso Cariplo, passato alle dipendenze di Esatri Esazione Tributi S.p.A. e, dal 1° luglio 2000 rientrato in Cariplo, secondo norme e modalità stabilite dagli accordi stessi.

Il Fondo che al 31 dicembre 1999 aveva una consistenza di L. 87.137.000.000, a seguito di utilizzi, versamenti e accantonamenti dell'esercizio presenta al 31 dicembre 2000 una consistenza di L. 97.551.270.914, con un incremento di L. 10.414.270.914.

Le verifiche attuariali per l'accertamento della sua congruità rispetto agli impegni da assolvere - effettuate con periodicità annuale - hanno dimostrato l'equilibrio tecnico-finanziario del Fondo stesso.

Il suo patrimonio è investito nelle seguenti attività:

Obbligazioni	97.543.326.306
Disponibilità liquide	7.944.608
Totale	97.551.270.914

Le entrate del Fondo sono costituite da:

Frutti prodotti dagli investimenti	3.500.352.050
Accantonamento dell'esercizio	5.750.000.000
Versamento riserve da parte di Esatri S.p.A.	8.372.000.000
Totale entrate	17.622.352.050

Le uscite del Fondo si riferiscono a:

Quote integrative pagate	6.889.493.086
Imposte e tasse	308.388.050
Spese amministrative e diverse	10.200.000
Totale uscite	7.208.081.136

Il rendimento netto degli investimenti è stato pari al 3,65%.

Per il fondo di quiescenza iscritto nel bilancio di Banca Intesa riferito al personale già dipendente Mediocredito Lombardo:

3) Fondo integrativo di previdenza ("Trattamento integrativo delle pensioni di legge a favore dei dipendenti del Mediocredito Lombardo" con ultimo regolamento approvato in data 8/3/1996)

Si fa presente che le sue risorse sono state impiegate nell'insieme delle attività mobiliari della Banca. Esso ha evidenziato nell'esercizio 2000 la seguente movimentazione:

Consistenza al 31/12/1999	25.132.002.833
prestazioni erogate nell'esercizio	4.904.698.740
accantonamenti a carico dell'esercizio	23.869.961.221
Consistenza al 31/12/2000	44.097.265.314

Le verifiche attuariali per l'accertamento della sua congruità rispetto agli impegni da assolvere - effettuate con periodicità annuale - hanno dimostrato l'equilibrio tecnico-finanziario del Fondo stesso.

A partire dal 28 aprile 1993 con l'entrata in vigore della legge istitutiva dei fondi pensione (D.Lgs 21/4/1993, n. 124) i neo assunti non sono stati più iscritti al trattamento integrativo previsto da questo Fondo.

Prospetto delle partecipazioni rilevanti in società non quotate ai sensi dell'art. 126 del Regolamento Consob n. 11971 del 14 maggio 1999

(Elenco delle partecipazioni superiori al 10% del capitale rappresentato da azioni/quote con diritto di voto in società non quotate, detenute in via diretta e indiretta a qualunque titolo)

Società partecipata	Percentuale o quota di possesso		Partecipante	Titolo del possesso
	Diretta	Indiretta		
21 Investimenti S.p.A.	11,23			Proprietà
21St Century Technology Ltd.		24,99	Banca Commerciale Italiana	Proprietà
Abruzzocapital S.p.A.	15,49			Proprietà
Acquistapace S.p.A.	90,00			Pegno
Adria Investing D.D.		44,73	Riadria Banka	Proprietà
		41,21	Privredna Banka	Proprietà
Afinbrera 2000 S.r.l.	70,00			Pegno
Ag. per la Promoz. Ind. del Vercellese e della Valsesia		15,00	C.R. Biella e Vercelli	Proprietà
Agos Itafinco S.p.A.	30,00			Proprietà
Agricola Investimenti S.p.A.	99,99			Proprietà
Agricola Remuscita di D. Franzoni & C. S.a.s.		100,00	Agricola Investimenti	Proprietà
Agricola Valle nel Chianti S.r.l.		100,00	Cariparma e Piacenza	Pegno
Agro - Fin Parma S.r.l.		38,10	Cariparma e Piacenza	Pegno
Alfa-ex Ingatlanhasznosító és Forgalmazó		21,20	Central European International Bank	Pegno
Alfastamp S.r.l.		14,59	Banca Commerciale Italiana	Proprietà
Alfieri Associated Investors Serviços de Consultoria S.A.		20,00	Banca Commerciale Italiana	Proprietà
Allevamenti Le Colombaie S.r.l.		80,00	Agricola Investimenti	Proprietà
	20,00			Proprietà
Alpi S.p.A.		16,46	Banca di Trento e Bolzano	Pegno
Alto Tirreno Cosentino S.c.p.a.		19,99	Banca Carime	Proprietà
América do Sul Administradora de Cartão de Crédito		99,99	Banco America do Sul	Proprietà
América do Sul Fomento Comercial Ltda		97,65	Banco America do Sul	Proprietà
América do Sul Leasing Arrendamento Mercantil S.A.		99,52	Banco America do Sul	Proprietà
Antares S.p.A.		51,00	Cariparma e Piacenza	Pegno
Arpi S.p.A.		22,11	Banca Commerciale Italiana	Pegno
Asel Sistemi S.p.A.	19,15			Proprietà
Assiba Società di Assicurazioni S.p.A.		48,00	Banca Commerciale Italiana	Proprietà
		1,00	Banca di Legnano	Proprietà
		1,00	Banco di Chiavari e della Riviera Ligure	Proprietà
Atlanta Market S.r.l.		100,00	Standa Commerciale	Proprietà
Atlantis S.A.		81,25	Banque Sudameris	Proprietà
Atlas American Express D.O.O.		100,00	PBZ American Express	Proprietà
Auschem S.p.A.		53,03	Cariparma e Piacenza	Pegno
	0,00			Proprietà
Autostar Finanz. Immob. S.p.A.	100,00			Pegno
Azienda Agricola Ballottino S.r.l. in liquidazione		51,00	Allevamenti Le Colombaie	Proprietà
	49,00			Proprietà
Azienda Olearia del Chianti S.r.l.		100,00	Cariparma e Piacenza	Pegno
Banca Carime S.p.A.	99,92			Proprietà
Banca Cis S.p.A.	55,37			Proprietà
Banca Commerciale Italiana of Canada		100,00	Comit Holding International	Proprietà
Banca Commerciale Italiana (Ireland) Plc.		100,00	Banca Commerciale Italiana	Proprietà



Società partecipata	Percentuale o quota di possesso		Partecipante	Titolo del possesso
	Diretta	Indiretta		
Banca Commerciale Italiana (France) S.A.		100,00	Banca Commerciale Italiana	Proprietà
Banca Commerciale Italiana (Suisse)		100,00	Comit Holding International	Proprietà
Banca di Trento e Bolzano S.p.A.		57,64	Finanziaria BTB	Proprietà
	8,38			Proprietà
Banca d'Italia		0,17	Banca Carime	Proprietà
		2,67	Banca Commerciale Italiana	Proprietà
		0,22	C.R. Ascoli Piceno	Proprietà
		2,10	C.R. Biella e Vercelli	Proprietà
		0,08	C.R. Città di Castello	Proprietà
		0,11	C.R. Foligno	Proprietà
		0,00	C.R. Rieti	Proprietà
		0,03	C.R. Spoleto	Proprietà
		0,08	C.R. Viterbo	Proprietà
		2,03	Cariparma e Piacenza	Proprietà
	19,35			Proprietà
Banca Intesa (France) S.A.	100,00			Proprietà
Banca Intesa International S.A.	100,00			Proprietà
Banca Popolare FriulAdria S.p.A.	76,05			Proprietà
Banco America do Sul S.A.		95,95	Sudameris Distrib. de Titulos e Valores Mob.	Proprietà
Banco de Investimento Imobiliario S.A.	50,00			Proprietà
Banco Sudameris Argentina S.A.		79,99	Atlantis	Proprietà
		20,01	Banque Sudameris	Proprietà
Banco Sudameris Brasil S.A.		89,70	Banque Sudameris	Proprietà
		0,92	Soc. de Assessoria Tecnica e Administrativa	Proprietà
Banco Sudameris Colombia		67,60	Banque Sudameris	Proprietà
Banco Sudameris de Investimento S.A.		73,03	Banco Sudameris Brasil	Proprietà
Banco Sudameris Paraguay S.A.E.C.A.		90,18	Banque Sudameris	Proprietà
		0,37	Sudameris Immobiliaria S.A	Proprietà
Banco Wiese Sudameris S.A.		0,35	Banque Sudameris	Proprietà
		69,93	Lima Sudameris Holding	Proprietà
Bank Austria Creditanstalt Czech Republic A.S.	20,00			Proprietà
Bankhaus Löbbecke & Co. KG		1,22	Beteiligungsgesellschaft für das B.L. & Co.	Proprietà
	98,78			Proprietà
Banksiel S.p.A.		7,00	Banca Commerciale Italiana	Proprietà
	7,00			Proprietà
Banque Sudameris S.A.		99,98	Comit Holding International	Proprietà
Barret S.r.l.		50,00	Zet	Usufrutto
BCI Canada Securities Inc.		100,00	Banca Commerciale Italiana of Canada	Proprietà
BCI Funding Corporation		100,00	Comit Holding International	Proprietà
BCI Lux Conseil S.A.		50,00	Banca Commerciale Italiana - Suisse	Proprietà
		50,00	Société Européenne de Banque	Proprietà
BCI Nominees Ltd.		100,00	Banca Commerciale Italiana	Proprietà
BCI Soditic Trade Finance Ltd.		50,00	Comit Holding International	Proprietà
BCI U.S. Funding LLC I		100,00	Banca Commerciale Italiana	Proprietà
BCI U.S. Funding LLC II		100,00	Banca Commerciale Italiana	Proprietà
BCI U.S. Funding LLC III		100,00	Banca Commerciale Italiana	Proprietà
Beteiligungsgesellschaft für das B.L. & Co. Mbh	100,00			Proprietà
Bil. Servizi Finanziari S.p.A.		100,00	Banca di Legnano	Proprietà

Società partecipata	Percentuale o quota di possesso		Partecipante	Titolo del possesso
	Diretta	Indiretta		
Binda S.p.A.		8,57	Banca Commerciale Italiana	Proprietà
		0,04	Banca Commerciale Italiana	Pegno
		1,15	Banco di Chiavari e della Riviera Ligure	Proprietà
		0,04	Caboto Sim	Proprietà
		0,02	Cariparma e Piacenza	Pegno
		0,09		Pegno
	2,69		Proprietà	
Biverbroker S.r.l.		55,00	C.R. Biella e Vercelli	Proprietà
BMG Serravalle S.r.l.		100,00	Banca Commerciale Italiana	Pegno
Bondclick Ltd.		16,67	Caboto Holding Sim	Proprietà
Borgo Mercato S.r.l.		40,31	Standa Commerciale	Proprietà
Borsa Italiana S.p.A.		7,50	Banca Commerciale Italiana	Proprietà
		0,07	C.R. Biella e Vercelli	Proprietà
		7,50		Proprietà
Bosco Gerre S.r.l.		28,00	Banca Commerciale Italiana	Pegno
Brebemi S.p.A.		12,70		Proprietà
Burano S.r.l.		100,00	Banca di Trento e Bolzano	Pegno
Caboto Holding SIM S.p.A.		100,00		Proprietà
Caboto International S.A.		100,00	Intesa Asset Management SGR	Proprietà
Caboto Securities Ltd.		100,00	Caboto Holding Sim	Proprietà
Caboto SIM S.p.A.		96,65	Caboto Holding Sim	Proprietà
Caboto USA Inc.		100,00	Caboto Holding Sim	Proprietà
Cala Capitana S.r.l.		100,00	C.R. Viterbo	Pegno
Canard Advertising S.p.A.		12,46		Pegno
Candesa SA Gerente de Fondos Comunes de Invers.		0,00	Atlantis	Proprietà
		100,00	Banco Sudameris Argentina	Proprietà
Cantiere Darsena Italia S.p.A.		20,00		Proprietà
Capitale e Sviluppo S.p.A.		9,77	C.R. Foligno	Proprietà
		9,77	C.R. Spoleto	Proprietà
Car World Italia S.p.A.		30,00		Proprietà
Caralt S.p.A.		35,00		Proprietà
Caridata S.p.A.		60,00		Proprietà
Carignano S.r.l.		69,99		Pegno
Carinord Holding S.p.A.		30,94		Proprietà
Cassa di Risparmio di Parma e Piacenza S.p.A.		100,00		Proprietà
Cariplo Finance Inc.		100,00		Proprietà
Carivita S.p.A.		80,00		Proprietà
Cartiere del Garda S.p.A.		100,00	Banca Commerciale Italiana	Pegno
Casa di Cura Villa Esperia S.p.A.		76,19	Banca Commerciale Italiana	Pegno
Case di Cura Riunite S.r.l.		71,00		Pegno
Cassa di Compensazione e Garanzia		4,55	Banca Commerciale Italiana	Proprietà
		4,55	Caboto Holding Sim	Proprietà
		4,55		Proprietà
Cassa di Risparmio di Città di Castello S.p.A.		64,24	Holding Intesa Centro	Proprietà
Cassa di Risparmio della Provincia di Viterbo S.p.A.		0,01	C.R. Città di Castello	Proprietà
		0,09	C.R. Spoleto	Proprietà
		79,09	Holding Intesa Centro	Proprietà
Cassa di Risparmio di Ascoli Piceno S.p.A.		66,00		Proprietà
Cassa di Risparmio di Biella e Vercelli S.p.A.		55,00	Banca Commerciale Italiana	Proprietà



Società partecipata	Percentuale o quota di possesso		Partecipante	Titolo del possesso
	Diretta	Indiretta		
Cassa di Risparmio di Chieti S.p.A.	20,00			Proprietà
Cassa di Risparmio di Fermo S.p.A.	33,33			Proprietà
Cassa di Risparmio di Foligno S.p.A.		0,06	Carivita	Proprietà
		70,47	Holding Intesa Centro	Proprietà
Cassa di Risparmio di Rieti S.p.A.		80,00	Holding Intesa Centro	Proprietà
Cassa di Risparmio di Spoleto S.p.A.		59,44	Holding Intesa Centro	Proprietà
Cassa di Risparmio di Teramo S.p.A.	20,00			Proprietà
Cassa di Risparmio di Terni e Narni S.p.A.	35,00			Proprietà
Cavarzere Produzioni Industriali S.p.A.		2,00	Banca Commerciale Italiana	Pegno
	0,03			Proprietà
	8,67			Pegno
Cedacri Ovest S.p.A.		18,75	C.R. Biella e Vercelli	Proprietà
Central European International Bank Ltd.		100,00	Comit Holding International	Proprietà
Centrale dei Bilanci S.r.l.		1,39	Banca Carime	Proprietà
		0,83	Banca Cis	Proprietà
		3,33	Banca Commerciale Italiana	Proprietà
		0,83	Cariparma e Piacenza	Proprietà
	8,33			Proprietà
Centrale Immobiliare S.p.A.		100,00	Banca Commerciale Italiana	Pegno
Centro Agro Alimentare di Parma S.r.l.		40,00	Cariparma e Piacenza	Proprietà
Centro Aurelia S.r.l.	100,00			Proprietà
Centro Incremento Suini S.r.l.		100,00	Allevamenti Le Colombaie	Proprietà
Centro Studi O. Villa S.r.l.		100,00	Agricola Investimenti	Proprietà
Cevsa S.p.A.	17,67			Pegno
CGM International S.p.A.	80,00			Proprietà
Chiari e Forti S.p.A.	21,05			Proprietà
China International Packaging Leasing Ltd.		17,50	Comit Holding International	Proprietà
CIB Investment Fund Management Ltd.		99,95	Cib Securities Co	Proprietà
		0,05	Cib Service	Proprietà
CIB Leasing Co. Ltd.		1,31	Central European International Bank	Proprietà
		0,01	Cib Service Kft	Proprietà
		98,68	CIB RENT Ltd. - Budapest	Proprietà
CIB Rent Ltd. - Budapest		1,11	Cib Securities Co	Proprietà
		98,89	Central European International Bank	Proprietà
CIB Securities Co. Ltd.		26,00	Central European International Bank	Proprietà
		74,00	Cib Service Kft	Proprietà
CIB Service Kft		100,00	Central European International Bank	Proprietà
		0,00	Cib Leasing	Proprietà
Cimo S.r.l.		100,00	Banca Commerciale Italiana	Pegno
Cofragef S.A.		99,76	Banca Intesa (France)	Proprietà
Comit Asset Management Sgr S.p.A.		100,00	Banca Commerciale Italiana	Proprietà
Comit Factoring S.p.A.		100,00	Banca Commerciale Italiana	Proprietà
Comit Gestioni S.G.R. S.p.A.		100,00	Banca Commerciale Italiana	Proprietà
Comit Holding International S.A.		100,00	Banca Commerciale Italiana	Proprietà
Comit Investments (Ireland) Ltd.		99,00	Banca Commerciale Italiana	Proprietà
Comit Service S.r.l.		100,00	Banca Commerciale Italiana	Proprietà
Compagnia Generale Aprutina S.p.A.	27,07			Pegno
Compagnia Italiana Intimo S.p.A.		50,00	Banca Commerciale Italiana	Pegno
Compagnie Monégasque de Banque S.A.M.		33,86	Comit Holding International	Proprietà

Società partecipata	Percentuale o quota di possesso		Partecipante	Titolo del possesso
	Diretta	Indiretta		
Companhia America do Sul Credito Fin. e Inv.		40,00	Banco America do Sul	Proprietà
Companhia America do Sul de Arrendam. Mercantil		39,72	Banco America do Sul	Proprietà
Cons. Ist. Gest. Zona Ind. Int. Reg. di Chilivani-Ozieri		17,05	Banca Cis	Proprietà
Cons. per la zona di sviluppo Ind. di Villacidro		12,99	Banca Cis	Proprietà
Cons. per l'Area di sviluppo Ind. Sardegna Centrale		12,90	Banca Cis	Proprietà
Cons. Zona Ind. Int. Reg. Tempio Pausania		21,37	Banca Cis	Proprietà
Consorzio Agrario Provinciale di Parma S.c.r.l.		12,69	Cariparma e Piacenza	Proprietà
Consorzio Nucleo Industrializz. Rieti - Città Ducale		25,07	C.R. Rieti	Proprietà
Consorzio per gli studi universitari a distanza F. Corongiu		33,33	Banca Cis	Proprietà
Consorzio Skillpass	12,50			Proprietà
Consul Service S.r.l.		98,41	Banca Cis	Proprietà
Consult Ameris S.A.		100,00	Banque Sudameris	Proprietà
Convetro S.p.A.		67,50	Banca Popolare FriulAdria	Pegno
Cormano S.r.l.		70,82	Banca Commerciale Italiana	Proprietà
Corte Rosada S.r.l.	80,82			Pegno
Cosmetici S.p.A.		100,00	Banca Commerciale Italiana	Pegno
Dante Prini S.p.A.	32,50			Proprietà
Dataconsyst Sistemi di Sicurezza S.p.A.		95,57	Banca Commerciale Italiana	Pegno
Del Favero Finanziaria S.p.A.	22,04			Pegno
Del Mar S.A.		21,57	Banco Wiese Sudameris	Proprietà
Della Valle Fin. S.p.A.		100,00	Banca di Legnano	Pegno
Della Valle Imm. S.p.A.		100,00	Banca di Legnano	Pegno
Depositos S.A.		99,98	Banco Wiese Sudameris	Proprietà
Dulevo S.p.A.	91,70			Pegno
E. Gilardi & C. S.r.l.		30,00	C.R. Biella e Vercelli	Proprietà
E.TR. S.p.A.		100,00	Intesa Riscossione Tributi	Proprietà
Eco S.p.A.	20,31			Proprietà
Edilmarket S.r.l.		100,00	C.R. Viterbo	Pegno
Editrade S.A.C.		22,50	Wiese Inversiones Financ.	Proprietà
EDM S.r.l.		25,00	C.R. Spoleto	Pegno
Elaboration System S.r.l.		90,00	Banca di Trento e Bolzano	Pegno
Elsacom N.V.		7,61	Banca Commerciale Italiana	Proprietà
	3,72			Proprietà
Elsag Sti S.p.A.		14,86	Cariparma e Piacenza	Proprietà
Emilia Romagna Factor S.p.A.		6,67	Banca Commerciale Italiana	Proprietà
		6,67	Cariparma e Piacenza	Proprietà
Ente Nazionale Sementi Elette	49,41			Proprietà
Equitypar Companhia de Participacores S.A.		12,50	Banque Sudameris	Proprietà
Esatri Esazione Tributi S.p.A.		66,69	Intesa Riscossione Tributi	Proprietà
Euroholding S.A.		10,00	Banco Sudameris Argentina	Proprietà
		15,00	Banque Sudameris	Proprietà
Euroimpresa Legnano S.c.r.l.		13,64	Banca di Legnano	Proprietà
Euromilano S.r.l.	37,50			Proprietà
Europrogetti & Finanza S.p.A.	15,97			Proprietà
Euroqube S.A.	17,42			Proprietà
Eutron S.p.A.	20,00			Proprietà
Everest S.p.A.		100,00	Banca Commerciale Italiana	Pegno
Evoluzione 94 S.p.A.		11,37	Banca Commerciale Italiana	Proprietà
	6,74			Proprietà



Società partecipata	Percentuale o quota di possesso		Partecipante	Titolo del possesso
	Diretta	Indiretta		
F.I.L.A. Fabbrica Italiana Lapis e Affini S.p.A.	20,00			Proprietà
Fadalti Marco Orfeo S.p.A.		33,33	Banca Popolare FriulAdria	Pegno
Faro S.p.A.		12,60	Banco di Chiavari e della Riviera Ligure	Pegno
		1,40	C.R. Biella e Vercelli	Pegno
Favini S.p.A.	17,51			Proprietà
Fidenza Ovest S.r.l.		25,00	Cariparma e Piacenza	Pegno
Fidia S.p.A.		25,00	Banca Commerciale Italiana	Proprietà
Fiduciaria Sudameris S.A		94,99	Banco Sudameris Colombia	Proprietà
		5,01	Banque Sudameris	Proprietà
Fin Omicron S.r.l.	100,00			Pegno
Financiere Vespucci Sca		61,66	Banca Commerciale Italiana	Proprietà
Finanziaria Agricola Bresciana S.p.A.		100,00	Agricola Investimenti	Proprietà
Finanziaria BTB S.p.A.	99,29			Proprietà
Finanziaria Colonna S.r.l.	100,00			Proprietà
Fincalabra S.p.A.		10,71	Banca Carime	Proprietà
Fincomit Gallo Cuneo Ltd.		47,00	Banca Commerciale Italiana	Proprietà
Fineurop Holdings N.V.		14,75	Banca Commerciale Italiana	Proprietà
Finlombarda S.p.A.		6,92	Banca Commerciale Italiana	Proprietà
		0,49	Banca di Legnano	Proprietà
	12,63			Proprietà
Finpas S.p.A.		28,50	Cariparma e Piacenza	Pegno
Finreme SIM S.p.A.	53,76			Proprietà
Fintbrescia Holding S.p.A.	17,30			Pegno
First Skelligs Int. Fin. Comp. Ltd.	33,33			Proprietà
Fobos S.r.l.	100,00			Pegno
Fundsworld Financial Service Ltd.	70,50			Proprietà
Galileo Holding S.p.A.		13,17	Banca Commerciale Italiana	Proprietà
		5,88	C.R. Viterbo	Proprietà
	15,81			Proprietà
GE.I.PO. S.r.l.	90,00			Pegno
Genercomit Distribuzione Sim S.p.A.		100,00	Banca Commerciale Italiana	Proprietà
Geni S.p.A.		35,19	Intesa Gestione Crediti	Proprietà
Genseb - Generali e Seb Risk Service S.A.		50,00	Société Européenne de Banque	Proprietà
Giraglia Immobiliare S.p.A.		8,06	Banca Commerciale Italiana	Proprietà
		0,41	Banca di Legnano	Proprietà
		0,28	Cariparma e Piacenza	Proprietà
	12,82			Proprietà
GPE S.r.l.		90,55	Banca Popolare FriulAdria	Pegno
Grafiche San Marco S.p.A.		50,00	Banca Popolare FriulAdria	Pegno
Grin S.r.l.	100,00			Pegno
Grundstücksverwaltungsgesellschaft GmbH für das ...		100,00	Bankhaus Löbbecke	Proprietà
Harry S.r.l.		100,00	Cariparma e Piacenza	Pegno
Holding Intesa Centro S.p.A.	97,63			Proprietà
Huit S.A.R.L.		19,92	Banca Commerciale Italiana	Proprietà
I.S. International S.r.l.		14,77	Banca Commerciale Italiana	Pegno
IEA S.p.A.		45,00	Banca Carime	Pegno
Ifas Gruppo S.p.A.		35,00	Banca Commerciale Italiana	Proprietà
Il Mondo dei Fiori S.r.l.	100,00			Pegno
Imeco S.p.A.		42,50	Banca di Trento e Bolzano	Pegno

Società partecipata	Percentuale o quota di possesso		Partecipante	Titolo del possesso
	Diretta	Indiretta		
Immobiliare Bareggio S.r.l.		100,00	Agricola Investimenti	Proprietà
Immobiliare Dolcè S.r.l.		100,00	Banca di Trento e Bolzano	Pegno
Immobiliare Golena S.r.l.		28,00	Banca Commerciale Italiana	Pegno
Immobiliare Lana S.r.l.		99,00	Banca di Trento e Bolzano	Pegno
Immobiliare Maram S.r.l.	100,00			Proprietà
Immobiliare Milano S.r.l.	100,00			Pegno
Immobiliare Olimpia '93 S.p.A.	100,00			Pegno
Immobiliare Palvareto S.r.l.	50,00			Proprietà
Imp. Cos. Nuova Cesano S.p.A.	100,00			Pegno
Impianti S.r.l.		2,25	Banca Commerciale Italiana	Proprietà
		0,76	Banca di Legnano	Proprietà
		1,69	Banca di Trento e Bolzano	Proprietà
		5,14	Cariparma e Piacenza	Proprietà
		9,86		Proprietà
Impresa Castelli S.p.A.		1,49	Banca Commerciale Italiana	Proprietà
	36,60			Pegno
Industria Salumi Valtidone S.r.l.		98,60	Finanziaria Agricola Bresciana	Proprietà
Industrie Ilpea S.p.A.		11,81	Banca Commerciale Italiana	Proprietà
Infocorp S.A.		20,73	Wiese Bank International	Proprietà
Informatica Umbra S.r.l.		8,33	C.R. Spoleto	Proprietà
		8,33	C.R. Foligno	Proprietà
Iniziativa Le Calle S.p.A.	10,42			Pegno
Iniziative Urbane S.p.A.		11,11	Banca di Trento e Bolzano	Proprietà
Iniziative Immobiliari S.r.l.		12,40	Banca Commerciale Italiana	Proprietà
Insedamenti Produttivi Piemonte Settentrionale S.p.A.		12,76	C.R. Biella e Vercelli	Proprietà
Intermodal Cargo S.A.		69,50	Depositos	Proprietà
Intesa Asset Management SGR S.p.A.		0,56	Banca Carime	Proprietà
		0,28	C.R. Città di Castello	Proprietà
		0,28	C.R. Foligno	Proprietà
		0,28	C.R. Spoleto	Proprietà
		0,28	C.R. Viterbo	Proprietà
		85,79		Proprietà
Intesa Bank Overseas Ltd.	100,00			Proprietà
Intesa e-Lab S.p.A.	100,00			Proprietà
Intesa Fiduciaria Sim S.p.A.	100,00			Proprietà
Intesa Formazione S.c.p.a.		3,00	Banca Carime	Proprietà
		3,00	Banca Popolare Friuladria	Proprietà
		3,00	Banca Trento e Bolzano	Proprietà
		1,00	C.R. Ascoli Piceno	Proprietà
		1,00	C.R. Città di Castello	Proprietà
		1,00	C.R. Rieti	Proprietà
		1,00	C.R. Viterbo	Proprietà
		2,00	Caboto Holding Sim	Proprietà
		1,00	Caboto Sim	Proprietà
		5,00	Cariparma e Piacenza	Proprietà
		0,50	Intesa Fiduciaria Sim	Proprietà
		0,50	Intesa Gestione Crediti	Proprietà
		1,00	Intesa Italia Sim	Proprietà
		1,00	Intesa Leasing	Proprietà



Società partecipata	Percentuale o quota di possesso		Partecipante	Titolo del possesso
	Diretta	Indiretta		
Intesa Formazione S.c.p.A.		3,00	Intesa Sistemi e Servizi	Proprietà
		0,50	Italfid	Proprietà
	72,50			Proprietà
Intesa Formazione Sud S.c.p.A.		37,55	Banca Carime	Proprietà
		51,00	Intesa Formazione	Proprietà
	10,00			Proprietà
Intesa Gestione Crediti S.p.A.	100,00			Proprietà
Intesa Ireland Plc.		N.S.	Banca Intesa (France)	Proprietà
		N.S.	Banca Intesa Internat.	Proprietà
		N.S.	Bankhaus Löbbecke	Proprietà
		N.S.	Beteiligungsgesellschaft für das B.L. & Co.	Proprietà
	100,00			Proprietà
Intesa Italia Sim S.p.A.	100,00			Proprietà
Intesa Learning S.p.A.		1,50	C.R. Foligno	Proprietà
		0,50	C.R. Spoleto	Proprietà
	96,50			Proprietà
Intesa Leasing S.p.A.	98,71			Proprietà
Intesa Preferred Capital Co. Llc.	100,00			Proprietà
Intesa Preferred Capital Co. Llc. II	100,00			Proprietà
Intesa Renting S.p.A.		65,00	Intesa Leasing	Proprietà
Intesa Riscossione Tributi S.p.A.	100,00			Proprietà
Intesa Sec. NPL S.p.A.		60,00	Caboto Holding Sim	Proprietà
		40,00	Caboto Sim	Proprietà
Intesa Sec. S.p.A.	60,00			Proprietà
Intesa Sistemi e Servizi S.p.A.	100,00			Proprietà
Inversiones Mobiliarias S.A.		93,34	Banque Sudameris	Proprietà
Inversiones Sudameris C.A.		99,97	Banque Sudameris	Proprietà
Inversiones Sudameris Chile Ltda		83,33	Banque Sudameris	Proprietà
		16,67	Sudameris Immobiliaria S.A	Proprietà
Investholding D.O.O. Karlovac		56,38	Privredna Banka Zagreb	Proprietà
Investholding D.O.O. Zagreb		100,00	Privredna Banka Zagreb	Proprietà
Investitori Associati S.A.		16,67	Banca Commerciale Italiana	Proprietà
Inveurop Investimenti Europei S.p.A.		83,67	Cariparma e Piacenza	Pegno
	0,01			Proprietà
loca Ltd.		49,04	Banca Commerciale Italiana	Proprietà
Ipef Partners Ltd.	40,50			Proprietà
Italfid - Italiana Fiduciaria S.p.A.	100,00			Proprietà
Italia Generali Costruzioni S.r.l.	100,00			Pegno
Italian Proprieties Investments Due S.r.l.	100,00			Pegno
Italian Proprieties Investments S.r.l.	100,00			Pegno
Kingstone Comercio Int. Ltda		33,33	Banca Commerciale Italiana	Proprietà
Kiruna S.r.l.	100,00			Pegno
Kish Receivables Company		15,02	Comit Investments	Proprietà
La Bufalina S.r.l.	100,00			Proprietà
La Caja de Ahorro Sociedad de Bolsa S.A.		100,00	Banco Sudameris Argentina	Proprietà
La Centrale Consulenza S.p.A.	100,00			Proprietà
La Nuova Fattoria S.r.l.		100,00	Standa Commerciale	Proprietà
La Rocchetta S.r.l.	100,00			Pegno
Laccec S.p.A.		90,00	Banca Commerciale Italiana	Pegno

Società partecipata	Percentuale o quota di possesso		Partecipante	Titolo del possesso
	Diretta	Indiretta		
Lamaro Vittoria S.p.A.		100,00	Banca Commerciale Italiana	Pegno
Leasemac S.p.A.		33,40	Banca di Legnano	Proprietà
Leasing Sudameris S.A.		94,90	Banco Sudameris Colombia	Proprietà
		5,10	Banque Sudameris	Proprietà
Liburnainvest d.o.o.		100,00	Riadria Banka	Proprietà
Lima Sudameris Holding S.A.		7,07	Banco Sudameris Brasil	Proprietà
		35,95	Banque Sudameris	Proprietà
		39,71	Inversiones Mobiliarias	Proprietà
Lineapiù S.p.A.	15,03			Proprietà
Lizzini S.p.A.		29,94	Agricola Investimenti	Proprietà
LO.SE.RI. S.p.A.	30,50			Proprietà
Löbco Immobilien- und Handelsgesellschaft		100,00	Bankhaus Löbbbecke	Proprietà
Lombarda Im. Co. S.p.A.		50,00	Banca Carime	Pegno
Luxi Privilege Conseil S.A.		50,00	Société Européenne de Banque	Proprietà
Luxicav Conseil S.A.		50,00	Société Européenne de Banque	Proprietà
Magazzini Generali Fiduciari Banca Intesa S.p.A.	100,00			Proprietà
Mandricardo S.p.A.		99,75	Banca di Legnano	Pegno
Mantero Finanziaria S.p.A.		10,59	Banca Commerciale Italiana	Proprietà
Marcofil S.p.A.		100,00	Banca Commerciale Italiana	Pegno
Marcotex S.p.A.		100,00	Banca Commerciale Italiana	Pegno
Marvany Vendeglo Kft		100,00	Cib Service	Proprietà
Mater.Bi S.p.A.		34,48	Banca Commerciale Italiana	Proprietà
Medinvest S.r.l.		100,00	C.R. Viterbo	Pegno
Mediocredito dell'Umbria S.p.A.		0,02	Banca Commerciale Italiana	Proprietà
		4,31	C.R. Città di Castello	Proprietà
		4,98	C.R. Foligno	Proprietà
		5,70	C.R. Spoleto	Proprietà
	6,67			Proprietà
Mediocredito Fondiario Centro Italia S.p.A.		10,77	C.R. Ascoli	Proprietà
		0,25	C.R. Città di Castello	Proprietà
		0,30	C.R. Foligno	Proprietà
Mediofactoring S.p.A.	100,00			Proprietà
MI.CO.FIN S.p.A.	34,00			Pegno
Montagna 2000 S.p.A.		11,00	Cariparma e Piacenza	Proprietà
Monte Mario 2000 S.r.l.		47,50	Finanziaria Colonna	Proprietà
Monterosso Investments B.V.		32,61	Banca Commerciale Italiana	Proprietà
Nageo B.V.		25,00	Banca Commerciale Italiana	Proprietà
Network Bancario Italiano S.p.A.		24,94	Banca Popolare FriulAdria	Proprietà
Newcam96 S.r.l.		100,00	Banca di Legnano	Pegno
Nordest Sicav S.p.A.	66,67			Proprietà
Nuova Cartiera di Arbatax S.p.A.		16,00	Banca Cis	Proprietà
Nuova G S.p.A.	100,00			Pegno
Nuova Immobiliare S.p.A.	100,00			Pegno
Nuova Panetto e Petrelli S.p.A.		15,33	C.R. Spoleto	Proprietà
Nuovo Hotel S. Pietro S.r.l.	100,00			Pegno
Off. Mecc. Corazza S.p.A.		25,79	Banca Commerciale Italiana	Pegno
Office Chairs Participations Sarl	50,00			Proprietà
Olearia Castello degli Olivi S.r.l.		100,00	Cariparma e Piacenza	Pegno
Olifin S.r.l.		98,99	Cariparma e Piacenza	Pegno



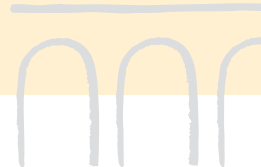
Società partecipata	Percentuale o quota di possesso		Partecipante	Titolo del possesso
	Diretta	Indiretta		
Omicom S.r.l.		100,00	Zet	Proprietà
Orione Immobiliare Prima S.p.A.		85,00	Banca Commerciale Italiana	Pegno
		15,00	Banca Commerciale Italiana	Proprietà
Palace Hotel S.p.A.		22,90	Banca di Trento e Bolzano	Pegno
Palazzo Legnazzi S.r.l.		65,50	Agricola Investimenti	Proprietà
	24,50			Proprietà
Parmafactor S.p.A.		10,00	Banca Commerciale Italiana	Proprietà
		10,00	Cariparma e Piacenza	Proprietà
Patto Verde S.c.p.a.		15,00	Banca Carime	Proprietà
PBZ American Express D.O.O.		100,00	Privredna Banka Zagreb	Proprietà
PBZ American Express D.O.O. - Skopje		95,00	PBZ American Express D.O.O.	Proprietà
PBZ Im-und Export Handel Service Gmbh in liquidazione		100,00	Privredna Banka Zagreb	Proprietà
PBZ Invest D.O.O.		100,00	Privredna Banka Zagreb	Proprietà
PBZ Invest und Finanz AG. in liquidazione		100,00	PBZ Im-und Export Handel Service Gmbh	Proprietà
PBZ Kapital D.O.O.		100,00	Privredna Banka Zagreb	Proprietà
PBZ Leasing D.O.O.		100,00	Privredna Banka Zagreb	Proprietà
PBZ Nekretnine D.O.O.		100,00	Privredna Banka Zagreb	Proprietà
PBZ Trading in liquidazione		100,00	PBZ Im-und Export Handel Service Gmbh	Proprietà
PBZ Trading SRO in liquidazione - Rep. Slovacca		100,00	PBZ Im-und Export Handel Service Gmbh	Proprietà
Petrochemical Investments Ltd.		100,00	Banca Commerciale Italiana	Proprietà
Phoenix KG		1,22	Beteiligungsgesellschaft für das B.L. & Co.	Proprietà
	98,78			Proprietà
Piaggio Acquisition S.a.r.l.	14,40			Proprietà
Pierrel Farmaceutici S.p.A.	20,00			Pegno
Pinestead Investment Corp.		20,00	Banca Commerciale Italiana	Proprietà
PMP S.p.A.	40,00			Proprietà
Po Vita S.p.A.		50,00	Cariparma e Piacenza	Proprietà
Porto San Rocco S.p.A.		24,90	Banca Popolare FriulAdria	Pegno
PREVINET - Servizi per la previdenza S.p.A.		47,50	Banca Commerciale Italiana	Proprietà
	5,00			Proprietà
Privredna Banka - Laguna Banka D.D.		100,00	Privredna Banka Zagreb	Proprietà
Privredna Banka Zagreb		66,30	Comit Holding International	Proprietà
Procesos MC Peru S.A.		44,23	Banco Wiese Sudameris	Proprietà
Progetti S.r.l.	24,00			Pegno
Prominvest S.r.l.	100,00			Pegno
Prominvestment S.p.A.		25,00	Banca Commerciale Italiana	Proprietà
Prontofund Advisory S.A.		99,97	Banca Commerciale Italiana	Proprietà
		0,03	Société Européenne de Banque	Proprietà
Protekos S.r.l.		15,00	Banca Carime	Proprietà
Raggio di Sole Mangimi S.p.A.		18,38	Cariparma e Piacenza	Pegno
RE.C.I.T. S.p.A.		100,00	C.R. Viterbo	Pegno
Realtanoda U.12. Vagyonkezele Kft		100,00	Cib Service	Proprietà
Redbanc S.r.l.		16,67	Banque Sudameris	Proprietà
Reicevables Servicing Co		64,79	Comit Investments	Proprietà
Remari Finanziaria S.r.l. in liquidazione		28,00	Banca Commerciale Italiana	Pegno
Renee S.r.l.	100,00			Pegno
Revisud S.p.A.		23,00	Banca Carime	Proprietà
	4,00			Proprietà
Ri.Ga. S.r.l.		100,00	Banca di Legnano	Pegno

Società partecipata	Percentuale o quota di possesso		Partecipante	Titolo del possesso
	Diretta	Indiretta		
Riadria Banka D.D.		0,15	Liburnavest d.o.o.	Proprietà
		74,20	Privredna Banka Zagreb	Proprietà
Riconversider S.r.l.	13,86			Proprietà
S.I.F. Società Investimenti Fieristici S.p.A.		17,00	Cariparma e Piacenza	Proprietà
S.O.R.I.T. S.p.A.		12,47	C.R. Foligno	Proprietà
		3,46	C.R. Spoleto	Proprietà
		7,02	C.R. Città di Castello	Proprietà
S.T.S. S.p.A.	100,00			Pegno
Sabaudia 29 S.r.l.	95,00			Pegno
Safit S.p.A.	99,94			Pegno
Sant'Antonio Abate S.r.l.		75,00	Cariparma e Piacenza	Pegno
Saper Empreendimentos Imobiliarios Ltda		37,90	Soc. de Assessoria Tecnica e Administrativa	Proprietà
Sarlux S.r.l.		100,00	Banca Commerciale Italiana	Pegno
Satellite 1 S.r.l.	100,00			Pegno
Scala Advisory S.A.		99,97	Banca Commerciale Italiana	Proprietà
		0,03	Soc. Europ. de Banque	Proprietà
Scent S.A.		20,00	Shi-mi	Proprietà
Sci USA S.p.A.	16,91			Pegno
Scontofin S.A.		15,00	Banca Commerciale Italiana	Proprietà
Seb Trust Ltd.		100,00	Société Européenne de Banque	Proprietà
Seguradora America do Sul S.A.		99,72	Banco America do Sul	Proprietà
Selina S.p.A.		100,00	Banca Commerciale Italiana	Pegno
Serit Picena S.p.A.		50,00	C.R. Ascoli Piceno	Proprietà
Serr Mac S.p.A.		100,00	Banca Popolare FriulAdria	Pegno
Servicios Bancarios Compartidos S.A.		11,28	Banco Wiese Sudameris	Proprietà
Servitia S.A.		100,00	Société Européenne de Banque	Proprietà
Servizi Assicurativi Padano S.r.l.		40,00	Cariparma e Piacenza	Proprietà
Servizi Interbancari S.p.A.		0,39	Banca Carime	Proprietà
		4,50	Banca Commerciale Italiana	Proprietà
		0,20	Banca di Legnano	Proprietà
		0,18	Banca Popolare FriulAdria	Proprietà
		0,22	Banca Trento e Bolzano	Proprietà
		0,25	Banco di Chiavari e della Riviera Ligure	Proprietà
		0,10	C.R. Ascoli	Proprietà
		0,37	C.R. Biella e Vercelli	Proprietà
		0,15	C.R. Città di Castello	Proprietà
		0,15	C.R. Foligno	Proprietà
		0,15	C.R. Rieti	Proprietà
		0,01	C.R. Spoleto	Proprietà
		0,15	C.R. Viterbo	Proprietà
		0,56	Cariparma e Piacenza	Proprietà
	6,28			Proprietà
Servizi Vendite Ingrosso S.r.l.		50,00	Standa Commerciale	Proprietà
Sesit Puglia S.p.A.		54,94	Intesa Riscossione Tributi	Proprietà
Setefi S.p.A.	100,00			Proprietà
Shi-mi S.A.		100,00	Banca Commerciale Italiana	Proprietà
Shoplà S.p.A.		50,00	Intesa e-Lab	Proprietà
Sider Corp S.A.		20,05	Wiese Inversiones Financieras	Proprietà
Siderpali Holding S.p.A.	30,00			Proprietà



Società partecipata	Percentuale o quota di possesso		Partecipante	Titolo del possesso
	Diretta	Indiretta		
Sim Co.Ge.F. S.p.A.		43,49	Banca Commerciale Italiana	Proprietà
Siref Gestioni Sim S.p.A.		100,00	Soc. It. Revisione e Fid.	Proprietà
Skuda D.D.		1,85	Investholding D.O.O. Zagreb	Proprietà
		81,50	Privredna Banka Zagreb	Proprietà
Slavonija Drvna Industrija D.O.O.		100,00	Investholding D.O.O. Zagreb	Proprietà
SO.GE.A.P. Aeroporto di Parma S.p.A.		10,15	Cariparma e Piacenza	Proprietà
SO.PR.A.E. S.p.A.		12,99	Cariparma e Piacenza	Proprietà
Soc. De Assessoria Tecnica e Amministrativa S.A.		100,00	Banque Sudameris	Proprietà
Società Agricola Valsarena S.r.l.		50,00	Cariparma e Piacenza	Pegno
Società di Partecipazione S.r.l.		100,00	Finanziaria Agr. Bresciana	Proprietà
Società Europea di Sviluppo S.r.l.	90,00			Pegno
Società Gestione per il Realizzo S.p.A.		1,94	Banca Carime	Proprietà
		4,07	Banca Commerciale Italiana	Proprietà
	4,01			Proprietà
Società Italiana di Revisione e Fiduciaria S.p.A. - SIREF		60,00	Banca Commerciale Italiana	Proprietà
		20,00	Banca di Legnano	Proprietà
		20,00	Banco di Chiavari e della Riviera Ligure	Proprietà
Società per i Servizi Bancari - SSB S.p.A.		0,21	Banca Carime	Proprietà
		N.S.	Banca Cis	Proprietà
		7,10	Banca Commerciale Italiana	Proprietà
		0,07	Banca di Legnano	Proprietà
		0,24	Banca di Trento e Bolzano	Proprietà
		0,04	Banca Popolare FriulAdria	Proprietà
		0,08	Banco di Chiavari e della Riviera Ligure	Proprietà
		0,02	C.R. Ascoli	Proprietà
		0,11	C.R. Biella e Vercelli	Proprietà
		0,04	C.R. Città di Castello	Proprietà
		0,04	C.R. Foligno	Proprietà
		0,04	C.R. Rieti	Proprietà
		0,01	C.R. Spoleto	Proprietà
		0,04	C.R. Viterbo	Proprietà
		0,21	Cariparma e Piacenza	Proprietà
	10,42		Proprietà	
Società per la Promozione dei Mercati Mob. Sud Est S.p.A.		12,96	Banca Carime	Proprietà
	3,09			Proprietà
Società Recupero Centri Storici S.p.A.		13,00	C.R. Biella e Vercelli	Proprietà
Société d'Investiss. et de Financ. Immobiliers S.A.		99,99	BCI France	Proprietà
Société Européenne de Banque S.A.		100,00	Comit Holding International	Proprietà
Société Foncière Meyerbeer Sarl		99,56	Banque Sudameris	Proprietà
Spc Comercio e Participacao Ltda		13,45	Banco America do Sul	Proprietà
Sphera S.r.l.		100,00	Banca Intesa (France)	Proprietà
Standa Commerciale S.p.A.	90,00			Proprietà
Strutture Centrali S.r.l.	25,00			Pegno
Sudameris Administradora de Fondos Mutuos S.A.		70,00	Banco Sudameris Paraguay	Proprietà
Sudameris Administradora de Cartão de Crédito e Serviços S.A.		100,00	Banco Sudameris Brasil	Proprietà
Sudameris Agencia de Valores S.A.		95,00	Banque Sudameris	Proprietà
		5,00	Inversion. Sudameris Chile	Proprietà
Sudameris Arrendamento Mercantil S.A.		33,66	Banco Sudameris Brasil	Proprietà
		66,05	Banco America do Sul	Proprietà

Società partecipata	Percentuale o quota di possesso		Partecipante	Titolo del possesso
	Diretta	Indiretta		
Sudameris Capital Markets S.A.		99,72	Banque Sudameris	Proprietà
Sudameris Casa de Bolsa S.A.		49,00	Banco Sudameris Paraguay	Proprietà
Sudameris Corretora de Câmbio e Valores Mobiliários S.A.		100,00	Banco Sudameris de Invest.	Proprietà
Sudameris Distribuidora de Títulos e Valores Mobiliários S.A.		100,00	Banco Sudameris Brasil	Proprietà
Sudameris Empreendimentos e Serviços Ltda		97,20	Banco Sudameris Brasil	Proprietà
		2,00	Sudameris Arrendamento Mercantil	Proprietà
		0,00	Sudameris Corret. Cambio e Valores Mob.	Proprietà
		0,80	Sudameris Distrib. de Títulos e Valores Mob.	Proprietà
		0,00	Sudameris Soc. de Fomento Comm. Serviços	Proprietà
Sudameris Generali Companhia de Seguros e Prev. Pri.		50,00	Banco Sudameris de Invest.	Proprietà
Sudameris Immobiliaria S.A.		100,00	Banque Sudameris	Proprietà
Sudameris Investment Chile S.A.		100,00	Banque Sudameris	Proprietà
		0,00	Inversiones Sudameris Chile	Proprietà
Sudameris Leasing S.A.		95,00	Banque Sudameris	Proprietà
		5,00	Inversiones Sudameris Chile	Proprietà
Sudameris Sociedade de Fomento Comm. e de Serv.		99,99	Sudameris Arrendamento Mercantil	Proprietà
Sudpar International Inc.		100,00	Banque Sudameris	Proprietà
Sunto S.r.l.		100,00	Cariparma e Piacenza	Proprietà
Supermetanol C.A.		15,49	Petrochemical Investments	Proprietà
SVI Calabria S.c.r.l.		14,00	Banca Carime	Proprietà
SVI Lombardia S.p.A.	12,31			Proprietà
Sviluppo Garibaldi Repubblica S.p.A.	50,00			Proprietà
Sviluppo Linate S.p.A.	100,00			Pegno
Systema Bic Basilicata S.p.A.		18,00	Banca Carime	Proprietà
	4,50			Proprietà
Tabby S.p.A.	73,81			Pegno
Tasa Finance Lux S.r.l.		100,00	Banca Commerciale Italiana	Proprietà
Tecno S.p.A.	38,46			Proprietà
Tecnoarredamenti S.r.l.		100,00	Banca Popolare FriulAdria	Pegno
Tecnoforge S.p.A.		14,77	Banca Commerciale Italiana	Pegno
Termomeccanica S.p.A.	32,32			Proprietà
	3,00			Pegno
The Augustus Investment Company		100,00	Banca Commerciale Italiana	Proprietà
The Peru Privatisation and Development Fund Ltd.		0,89	Banco Wiese Sudameris	Proprietà
		9,92	Banque Sudameris	Proprietà
The Tiberius Fund		100,00	Banca Commerciale Italiana	Proprietà
Transalpine de Paris S.A.		0,01	Caboto Sim	Proprietà
		99,99	Cariparma e Piacenza	Proprietà
Transatlantic Telecommunications Fin. Alpha Ltd.		100,00	Banca Commerciale Italiana	Proprietà
Transatlantic Telecommunications Fin. Beta Ltd.		100,00	Banca Commerciale Italiana	Proprietà
Transatlantic Telecommunications Fin. Gamma Ltd.		100,00	Banca Commerciale Italiana	Proprietà
Tre Re S.p.A.	39,99			Pegno
Trigoria 2000 S.r.l.	95,00			Pegno
Tubitex S.r.l.	50,00		Banca Commerciale Italiana	Pegno
Twice Sim S.p.A.	18,64		Banca Commerciale Italiana	Proprietà
VA.MA. S.r.l.	37,50		C.R. Viterbo	Pegno
Vis Italiana S.r.l.	11,08		Banca Commerciale Italiana	Pegno
Viterie Bal. Bi S.r.l.	50,00		Banca Popolare FriulAdria	Pegno
Vobis Network S.p.A.	27,50			Proprietà



Società partecipata	Percentuale o quota di possesso		Partecipante	Titolo del possesso
	Diretta	Indiretta		
Wiese Bank International WBI		100,00	Banco Wiese Sudameris	Proprietà
Wiese Inversiones Financieras S.A.		99,70	Banco Wiese Sudameris	Proprietà
Wiese Sociedad Titulizadora S.A.		100,00	Banco Wiese Sudameris	Proprietà
Wiese Sudameris Fondos S.A.		100,00	Banco Wiese Sudameris	Proprietà
Wiese Sudameris Leasing S.A.		99,82	Banco Wiese Sudameris	Proprietà
Wiese Sudameris Sociedad Agente de Bolsa S.A.		100,00	Banco Wiese Sudameris	Proprietà
Wiland S.A.		20,00	Banca Commerciale Italiana	Proprietà
Wohnungs-und Grundstücksgesellschaft Mbh für das Bankhaus Löbbbecke		100,00	Bankhaus Löbbbecke	Proprietà
Zet S.r.l.		55,00	Cariparma e Piacenza	Pegno
Zetesis.com S.p.A.	17,65			Proprietà

N.S. = non significativa in quanto la percentuale risulta inferiore allo 0,001.

Informazioni relative alle riserve, ai fondi ed al credito d'imposta

Informazioni relative alle riserve e ai fondi

DESCRIZIONE DELLE RISERVE	RISERVE E FONDI CHE NON CONCORRONO A FORMARE IL REDDITO DEI SOCI	ALTRE RISERVE E FONDI	RISERVE E FONDI CHE IN CASO DI DISTRIBUZIONE CONCORRONO A FORMARE IL REDDITO IMPONIBILE PER LA SOCIETÀ
- RISERVA SOVRAPPREZZO AZIONI	11.704.045.769.874		
- RISERVA LEGALE	164.561.274.074	1.331.928.318.136	
- RISERVA STRAORDINARIA	1.818	25.003.717.613	
- RISERVA SPECIALE - Delibera 16.3.1999		10.000.000.000	
- AUMENTO DI CAPITALE REALIZZATO CON PASSAGGIO DI RISERVE AFFRANCATE - D.Lgs. 467/97		554.813.000	
- AUMENTO DI CAPITALE REALIZZATO CON PASSAGGIO DI RISERVE IN SOSPENSIONE:			
- RISERVA L. 2.12.1975, n. 576			57.843.449.559
- RISERVA L. 19.3.1983, n. 72			228.510.056.426
- RISERVA L. 2.12.1975, n. 576			4.953.468.849
- FONDO Art. 55 D.P.R. 597/1973			211.827.602
- FONDO Art. 55 D.P.R. 917/1986			1.773.720.000
- RISERVA L. 19.3.1983, n. 72			260.267.706.716
- RISERVA Art. 7 L. 30.7.1990, n. 218			416.843.312.118
- RISERVA L. 30.12.1991, n. 413		189.743.955	263.894.847.272
- RISERVA L. 18.3.1965, n. 170			280.000.000
- RISERVA L. 29.12.1990, n. 408			13.615.568.655
- RISERVA Art. 67 D.P.R. 22.12.1986, n. 917			630.652.739
- RISERVA Art. 13 D.Lgs. 21.4.1993, n. 124			55.099.841
- RISERVA Art. 22 D.Lgs. 17.5.1999, n. 153			702.114.857.075
TOTALI	11.868.607.045.766	1.367.676.592.704	1.950.994.566.852

Informazioni relative al credito d'imposta

	AMMONTARE DELLE IMPOSTE PER L'ATTRIBUZIONE AI SOCI DEL CREDITO D'IMPOSTA PIENO	AMMONTARE DELLE IMPOSTE PER L'ATTRIBUZIONE AI SOCI DEL CREDITO D'IMPOSTA LIMITATO
Saldo iniziale (inclusa la quota della franchigia)	3.767.831.430.000	486.544.962.000
Decremento per distribuzione di utili e riserve deliberate nell'esercizio	- 1.070.807.064.000	0
Incremento per imposte pagate nell'esercizio	772.907.059.000	309.212.106.000
TOTALI	3.469.931.425.000	795.757.068.000

Nota: i totali non includono le imposte che saranno liquidate nella dichiarazione relativa ai redditi dell'esercizio.