

**INTESA SANPAOLO S.P.A.**

ELENCO DETTAGLIATO DEI SOGGETTI CHE PARTECIPANO AL CAPITALE SOCIALE SOTTOSCRITTO  
 RAPPRESENTATO DA AZIONI ORDINARIE IN MISURA SUPERIORE AL 2%  
 (sulla base dei dati a Libro Soci e di altre informazioni a disposizione)

SOCIETA' PARTECIPANTI (direttamente e/o indirettamente)	TOTALE AZIONI ORDINARIE	% sul cap.soc. ordinario (11.849.332.367 azioni)
<b>COMPAGNIA DI SAN PAOLO</b>	<b>943.225.000</b>	<b>7,960%</b>
<b>CREDIT AGRICOLE SA</b>	<b>708.822.880</b>	<b>5,982%</b>
- Crédit Agricole SA	690.000.000	5,823%
- Prediea SA	16.453.239	0,139%
- Calyon SA	1.959.641	0,017%
- BES Vida	210.000	0,002%
- Foncaris SA	200.000	0,002%
<b>ASSICURAZIONI GENERALI SPA</b>	<b>601.586.930</b>	<b>5,077%</b>
- Alleanza Assicurazioni Spa	223.771.838	1,888%
- Assicurazioni Generali Spa	156.912.912	1,324%
- Ina Assitalia Spa	65.600.747	0,554%
- Generali Vie SA	63.358.804	0,535%
- Generali Versicherung AG (Austria)	26.581.990	0,224%
- Genertellife	18.783.581	0,159%
- Generali Lebensversicherung AG	16.919.719	0,143%
- AachenMunchener Lebensversicherung AG	7.251.452	0,061%
- Toro Assicurazioni Spa	6.905.642	0,058%
- Central Krankenversicherung AG	4.452.230	0,038%
- Cosmos Lebensversicherungs AG	3.585.768	0,030%
- Generali Versicherung AG (Germania)	3.346.158	0,028%
- AachenMunchener Versicherung AG	2.000.000	0,017%
- Generali Levensverzekering Maatschappij NV	743.432	0,006%
- Genertel Spa	311.500	0,003%
- La Estrella S.A. de Seguros y Reaseguros	220.428	0,002%
- Banco Vitalicio de Espana S.A. de Seguros y Reaseguros	215.161	0,002%
- Generali Worldwide Insurance Company Limited	132.545	0,001%
- Vitalicio Fondo de Pensiones	102.010	0,001%
- Vitalicio Dos Fondo de Pensiones	71.407	0,001%
- Fata Assicurazioni Danni Spa	65.425	0,001%
- Intesa Vita Spa	58.917	0,000%
- Estrella Cuatro Fondo de Pensiones	52.479	0,000%
- Estrella Dos Fondo de Pensiones	46.361	0,000%
- Vitalicio Cuatro Fondo de Pensiones	44.406	0,000%
- Generali Sehadeverzekering Maatschappij NV	35.318	0,000%
- Fata Vita Spa	16.700	0,000%
<b>FONDAZIONE C.R. PADOVA E ROVIGO</b>	<b>583.404.899</b>	<b>4,924%</b>
<b>FONDAZIONE CARIPLO</b>	<b>554.578.319</b>	<b>4,680%</b>
<b>ENTE C.R. FIRENZE</b>	<b>400.287.395</b>	<b>3,378%</b>
<b>FONDAZIONE C.R. IN BOLOGNA (*)</b>	<b>323.955.012</b>	<b>2,734%</b>

<b>CARLO TASSARA SPA</b>	<b>296.764.457</b>	<b>2,504%</b>
<b>BARCLAYS PLC</b>	<b>256.784.188</b>	<b>2,167%</b>
- Barclays Capital Securities Ltd	203.596.885	1,718%
- Barclays Global Investors Ltd	25.254.939	0,213%
- Barclays Global Investors Japan Ltd	18.283.223	0,154%
- Barclays Bank Plc	6.617.466	0,056%
- Barclays Global Investors Canada Ltd	1.545.272	0,013%
- Barclays Life Assurance Co Ltd	969.696	0,008%
- Barclays Bank Sa	472.108	0,004%
- Barclays Capital Inc.	37.800	0,000%
- Barclays Bank Trust Company Ltd	4.800	0,000%
- Barclays Stockbrokers Ltd	1.999	0,000%
<b>BARCLAYS GLOBAL INVESTORS UK HOLDINGS LTD (**)</b>	<b>239.017.266</b>	<b>2,017%</b>
- Barclays Global Investors NA	92.920.662	0,784%
- Barclays Global Investors Ltd	68.621.201	0,579%
- Barclays Globale Fund Advisors NA	40.344.870	0,340%
- Barclays Global Investors (Deutschland) AG	37.130.533	0,313%

(\*) di cui 50.000.000 in prestito titoli a favore di Mediobanca, con vincolo del diritto di voto a favore del prestatore

(\*\*) a titolo di gestione del risparmio

## **ASSEMBLEA DEGLI AZIONISTI**

Gentile Azionista,

Le porgiamo un cordiale benvenuto.

Al fine di agevolare la Sua partecipazione ai lavori assembleari Le forniamo alcune indicazioni sull'utilizzo del terminale di voto "televoter" che Le viene consegnato.

Il "televoter" – che Le raccomandiamo di portare sempre con sé – è collegato al sistema elettronico di rilevazione delle presenze e delle votazioni ed è stato personalizzato con i Suoi dati anagrafici ed il totale delle azioni certificate per l'esercizio del diritto di voto.

L'utilizzo del "televoter" è molto semplice; il programma di gestione guida alle operazioni di registrazione del voto mediante appositi messaggi che appaiono sul display del terminale, abilitando volta per volta esclusivamente i tasti occorrenti.

Nel dichiararci a Sua disposizione per eventuali chiarimenti, La ringraziamo per la partecipazione all'Assemblea e Le auguriamo buon lavoro.

Con i migliori saluti.

INTESA SANPAOLO S.P.A.

**Le ricordiamo che è possibile prenotarsi per l'intervento in assemblea presso gli appositi tavoli segreteria anche prima dell'apertura dei lavori.**

## AREA ASSEMBLEARE

Per l'accesso allo spazio assembleare occorre far rilevare la presenza avvicinando il terminale all'antenna ((.)) collocata nelle colonnine poste a lato degli ingressi. Il passaggio in entrata abilita la persona al voto (ovviamente il passaggio in uscita la disabilita).

## VOTAZIONI

Per l'esercizio del diritto di voto occorre:

Affendere l'apertura della votazione che viene segnalata sul display (che si illumina).

### **1. Premere il tasto:**

"F" per l'espressione del voto **FAVOREVOLE**


"A" per l'**ASTENSIONE**

"C" per l'espressione del voto **CONTRARIO**.

E' possibile correggere la scelta prima della conferma (vedi punto 2), premendo il tasto corrispondente al voto desiderato. Sul display appare l'ultima scelta effettuata.

### **2. Premere il tasto "OK" per confermare la scelta**

Verificare sul display che il voto sia stato trasmesso e registrato correttamente.



Per eventuali altre modalità di voto, è necessario recarsi alla postazione di voto assistito.

Se, a votazione iniziata, l'azionista si assenta dalla sala o vi entra senza esprimere il voto, viene considerato partecipante non votante.

Per ogni eventuale segnalazione di anomalia o precisazione sul funzionamento del "televoter", rivolgersi alla postazione di voto assistito o richiedere l'intervento del personale di assistenza in sala.

Il "televoter" deve essere restituito all'uscita al termine dell'Assemblea.

**INTESA  SANPAOLO**

# **Risultati 2008**

# Vincere la sfida

---

## Solidità e sostenibilità del nostro modello di business

- ininterrotta redditività strutturale
- focus sulla forza nel mercato retail domestico
- eccellente profilo di liquidità
- basso profilo di rischio
- leverage contenuto
- adeguata solidità patrimoniale



ci permettono di far fronte alla crisi e sostenere i nostri clienti

# Buona tenuta della redditività *preimpairment*

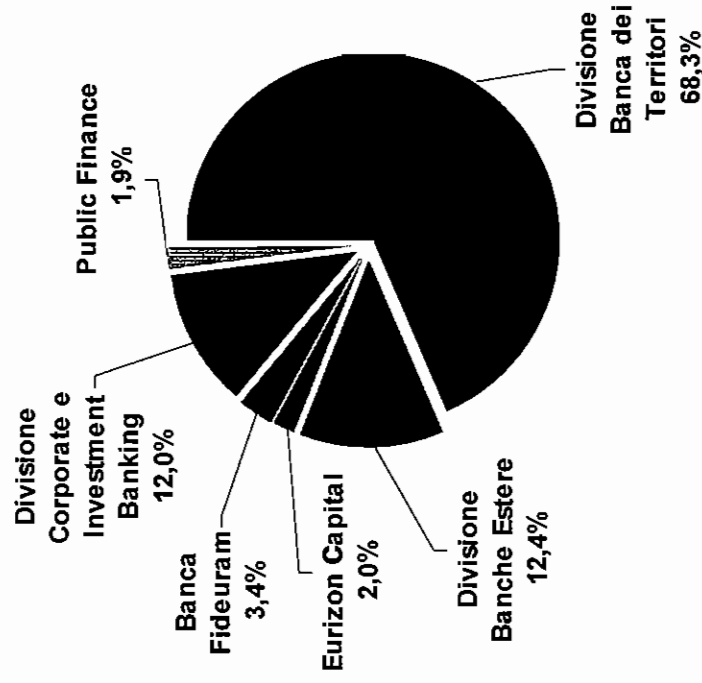
---

- Risultato netto 2008 a €3,9mld normalizzato escludendo le componenti non ricorrenti
- *Impairment* di €3,1mld sul portafoglio partecipativo, sull'avviamento e su altre attività immateriali, solo parzialmente compensato da €1,6mld di imposte anticipate risultanti dall'affrancamento dell'avviamento e da altre imposte anticipate
- Risultato netto 2008 a €2,5mld su cui impatta il risultato del 4trim.08 (-€1,2mld) a seguito della politica di *impairment*
- Risultato netto 4trim.08 positivo a €353mIn normalizzato escludendo le componenti non ricorrenti

# Focus sulla forza nel mercato retail domestic: 74% dei ricavi dall'attività retail in Italia

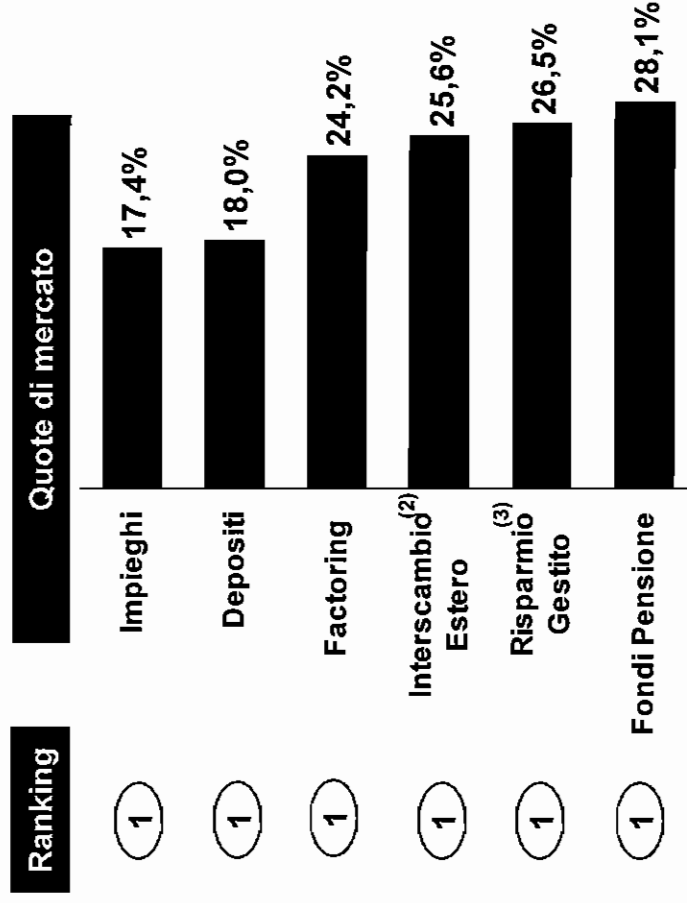
## Proventi Operativi Netti 2008

Composizione per area di business<sup>(1)</sup>



## Leadership in Italia

(dati al 31.12.08)



■ Intesa Sanpaolo è un Gruppo principalmente retail con una limitata e ben diversificata esposizione ai Paesi del Centro-Est Europa

Nota: Retail = Divisione Banca dei Territori, Eurizon Capital e Banca Fideuram

(1) Escluso il Centro di Governo


(2) Dati al 30.06.08

(3) Fondi comuni



# Eccellente profilo di liquidità (1/2)

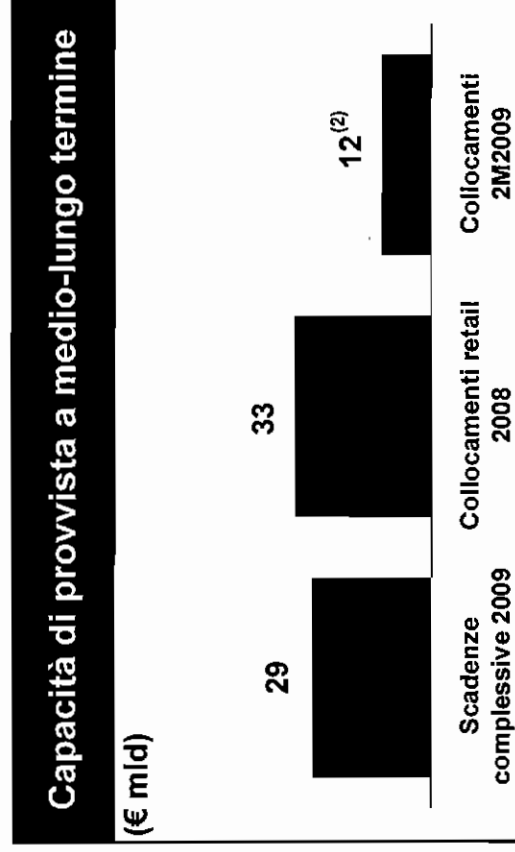
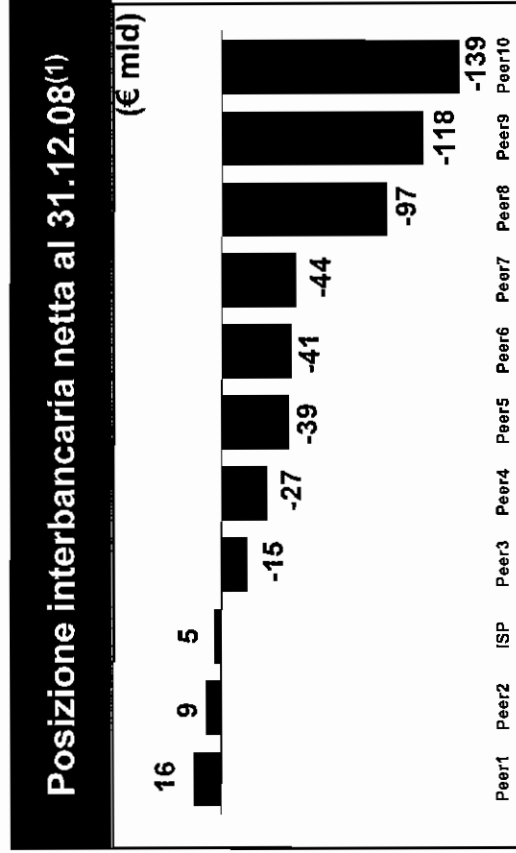
---



- Fonti di raccolta stabili e ben diversificate
- Il ~70% della Raccolta Diretta da Clientela proviene dall'attività retail

(1) Esclusi ~€21,2mld di passività finanziarie del comparto assicurativo

# Eccellente profilo di liquidità (2/2)

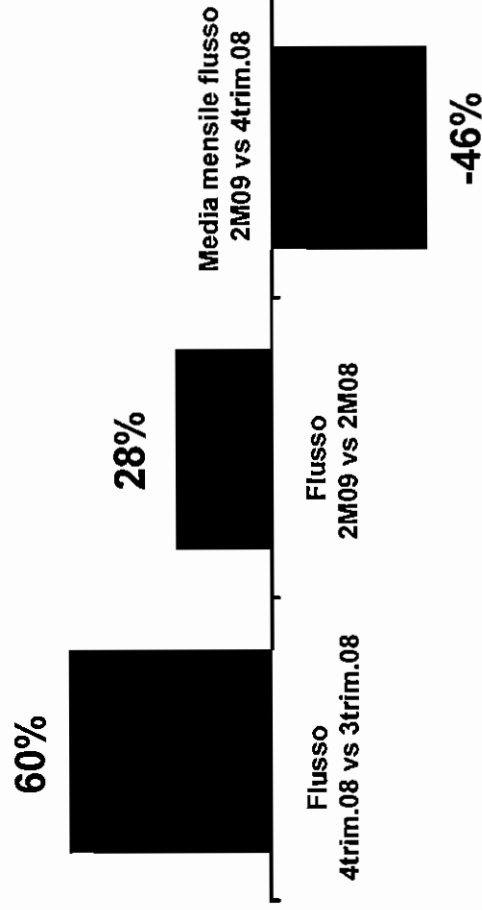


(1) Campione: BBVA, BNP, Credit Suisse, HSBC, Lloyds Banking Group, RBS, Santander, SocGen, UBS e Unicredit  
(2) A fronte di scadenze per ~€3mld

## Basso profilo di rischio: il flusso di nuovi incagli e sofferenze nei primi due mesi del 2009 è rallentato significativamente


- Accantonamenti su crediti nel 4trim.08 in aumento a 101pb annualizzati
- L'aumento del flusso dei nuovi incagli e sofferenze – sia nel 2008 vs 2007 sia nel 4trim.08 vs 3trim.08 – è concentrato nei settori strutturalmente più esposti al ciclo economico (costruzioni, distribuzione, moda, metalli e servizi), che rappresentano solo 1/4 degli impieghi del Gruppo
- Significativo rallentamento del flusso nei primi due mesi del 2009

### Variazioni nel flusso di nuovi incagli e sofferenze












# Basso profilo di rischio: copertura delle Sofferenze più che adeguata

## Copertura specifica e garanzie vs Sofferenze



(1) Quasi interamente immobiliari

# Basso profilo di rischio: solo il 7% degli impieghi nel Centro-Est Europa

(Dati al 31.12.08)										Totale CEE	Totale	
Proventi Operativi Netti (€ mln)	560	467	99	473	235	24	40	134	118	2.190	95	2.284
<b>Incidenza % su Gruppo</b>	<b>3,1%</b>	<b>2,6%</b>	<b>0,5%</b>	<b>2,6%</b>	<b>1,3%</b>	<b>0,1%</b>	<b>0,2%</b>	<b>0,7%</b>	<b>0,6%</b>	<b>12,1%</b>	<b>0,5%</b>	<b>12,6%</b>
Risultato Netto (€ mln)	112	162	28	172	72	4	15	8	(400) <sup>(1)</sup>	177	32	209 <sup>(2)</sup>
<b>Incidenza % su Gruppo</b>	<b>4,4%</b>	<b>6,3%</b>	<b>1,1%</b>	<b>6,7%</b>	<b>2,8%</b>	<b>0,2%</b>	<b>0,6%</b>	<b>0,3%</b>	<b>n.s.</b>	<b>7,0%</b>	<b>1,3%</b>	<b>8,2%</b>
Raccolta Diretta da Clientela (€ mld)	5,5	9,3	1,3	6,1	1,7	0,3	0,7	0,6	0,4	26,1	3,3	29,4
<b>Incidenza % su Gruppo</b>	<b>1,3%</b>	<b>2,2%</b>	<b>0,3%</b>	<b>1,4%</b>	<b>0,4%</b>	<b>0,1%</b>	<b>0,2%</b>	<b>0,1%</b>	<b>0,1%</b>	<b>6,1%</b>	<b>0,8%</b>	<b>6,8%</b>
Impieghi a Clientela (€ mld)	9,4	5,7	2,0	6,3	1,8	0,4	0,4	1,4	0,5	28,2	1,6	29,9
<b>Incidenza % su Gruppo</b>	<b>2,4%</b>	<b>1,4%</b>	<b>0,5%</b>	<b>1,6%</b>	<b>0,5%</b>	<b>0,1%</b>	<b>0,1%</b>	<b>0,3%</b>	<b>0,1%</b>	<b>7,1%</b>	<b>0,4%</b>	<b>7,6%</b>
Totale Attivo (€ mld)	11,4	11,3	2,5	9,7	2,8	0,5	0,9	1,7	0,6	42,1	4,1	46,3
<b>Incidenza % su Gruppo</b>	<b>1,8%</b>	<b>1,8%</b>	<b>0,4%</b>	<b>1,5%</b>	<b>0,4%</b>	<b>0,1%</b>	<b>0,1%</b>	<b>0,3%</b>	<b>0,1%</b>	<b>6,6%</b>	<b>0,7%</b>	<b>7,3%</b>
Patrimonio netto (€ mln)	815	809	234	1.012	488	58	74	136	104	3.861	272	4.134
<b>Incidenza % su Gruppo</b>	<b>1,7%</b>	<b>1,7%</b>	<b>0,5%</b>	<b>2,1%</b>	<b>1,0%</b>	<b>0,1%</b>	<b>0,2%</b>	<b>0,3%</b>	<b>0,2%</b>	<b>7,9%</b>	<b>0,6%</b>	<b>8,4%</b>
Valore di carico (€ mln)	833	967	278	1.098	792	86	169	186	104	4.651	1.300	5.951
- di cui avviamento/att.immateriali	60	232	60	116	341	28	133	74	-	1.048	1.027	2.075

■ **Marginale presenza in Ucraina (0,1% degli impieghi di Gruppo; €0,5mld). La perdita 2008 è quasi interamente dovuta a €390mln di impairment dell'avviamento**

■ **Rapporto Raccolta Diretta da Clientela/Impieghi a Clientela ben bilanciato**

(1) -€10mln escluso l'impairment sull'avviamento

(2) -€600mln escluso l'impairment sull'avviamento

# Basso profilo di rischio: adeguata copertura dei crediti deteriorati nel Centro-Est Europa



(Dati al 31.12.08)

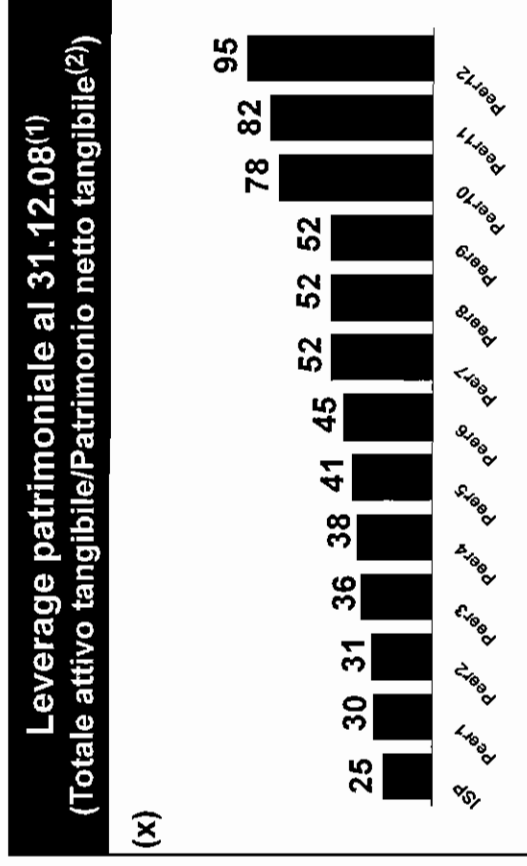
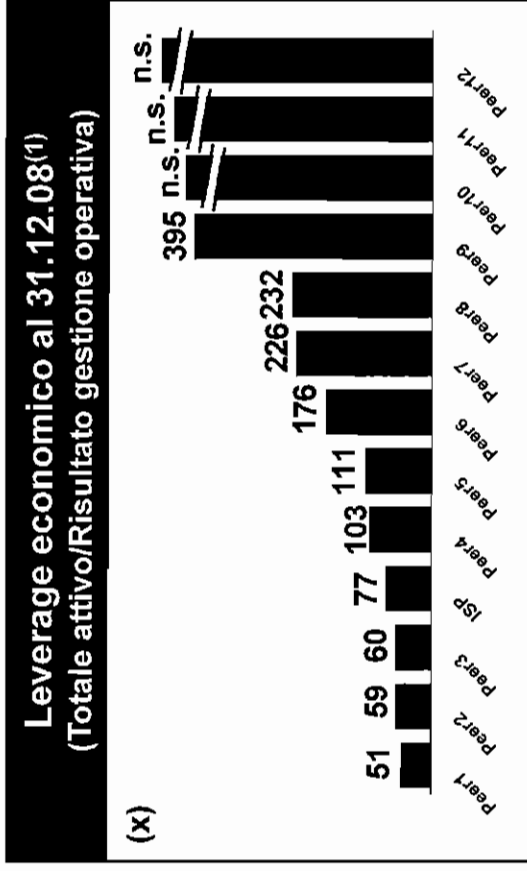
Crediti in bonis (€ mld)	9,0	5,6	2,0	6,1	1,8	0,4	0,3	0,4	1,4	0,5	27,5	1,6	29,1
di cui:													
Retail valuta locale	5%	45%	39%	20%	6%	10%	2%	24%	4%	33%	20%	40%	21%
Retail in valuta estera	28%	5%	1%	31%	21%	45%	23%	68%	1%	58%	22%	0%	20%
Corporate valuta locale	18%	32%	57%	20%	26%	43%	8%	1%	76%	5%	27%	31%	27%
Corporate in valuta estera	49%	18%	4%	29%	48%	2%	67%	7%	19%	4%	32%	29%	31%
<b>Sofferenze (€ mln)</b>	<b>52</b>	<b>31</b>	<b>16</b>	<b>1</b>	<b>17</b>	<b>8</b>	<b>13</b>	<b>6</b>	<b>2</b>	<b>11</b>	<b>157</b>	<b>12</b>	<b>169</b>
<b>Incagli e Ristrutturati<sup>(1)</sup> (€ mln)</b>	<b>315</b>	<b>63</b>	<b>20</b>	<b>170</b>	<b>18</b>	<b>7</b>	<b>16</b>	<b>1</b>	<b>9</b>	<b>21</b>	<b>640</b>	<b>21</b>	<b>661</b>
<b>Copertura Crediti in bonis</b>	<b>0,5%</b>	<b>1,9%</b>	<b>2,4%</b>	<b>1,3%</b>	<b>2,4%</b>	<b>2,2%</b>	<b>3,4%</b>	<b>0,9%</b>	<b>0,8%</b>	<b>1,7%</b>	<b>1,3%</b>	<b>1,8%</b>	<b>1,3%</b>
<b>Copertura Sofferenze</b>	<b>78%</b>	<b>66%</b>	<b>56%</b>	<b>99%</b>	<b>80%</b>	<b>53%</b>	<b>35%</b>	<b>40%</b>	<b>94%</b>	<b>80%</b>	<b>78%</b>	<b>95%</b>	<b>82%</b>
<b>Copertura Incagli e Ristrutturati<sup>(1)</sup></b>	<b>15%</b>	<b>17%</b>	<b>20%</b>	<b>33%</b>	<b>33%</b>	<b>22%</b>	<b>11%</b>	<b>50%</b>	<b>55%</b>	<b>13%</b>	<b>22%</b>	<b>9%</b>	<b>22%</b>
<b>Costo del credito<sup>(2)</sup> (pb)</b>	<b>148</b>	<b>79</b>	<b>46</b>	<b>34</b>	<b>298</b>	<b>58</b>	<b>89</b>	<b>137</b>	<b>195</b>	<b>853</b>	<b>122</b>	<b>n.s.</b>	<b>109</b>

- Solo l'1,5% degli impieghi del Gruppo sono retail in valuta estera nel Centro-Est Europa
- Raccolta diretta retail in valuta estera > Impieghi retail in valuta estera

(1) Comprensivi dei crediti scaduti/sconfinati

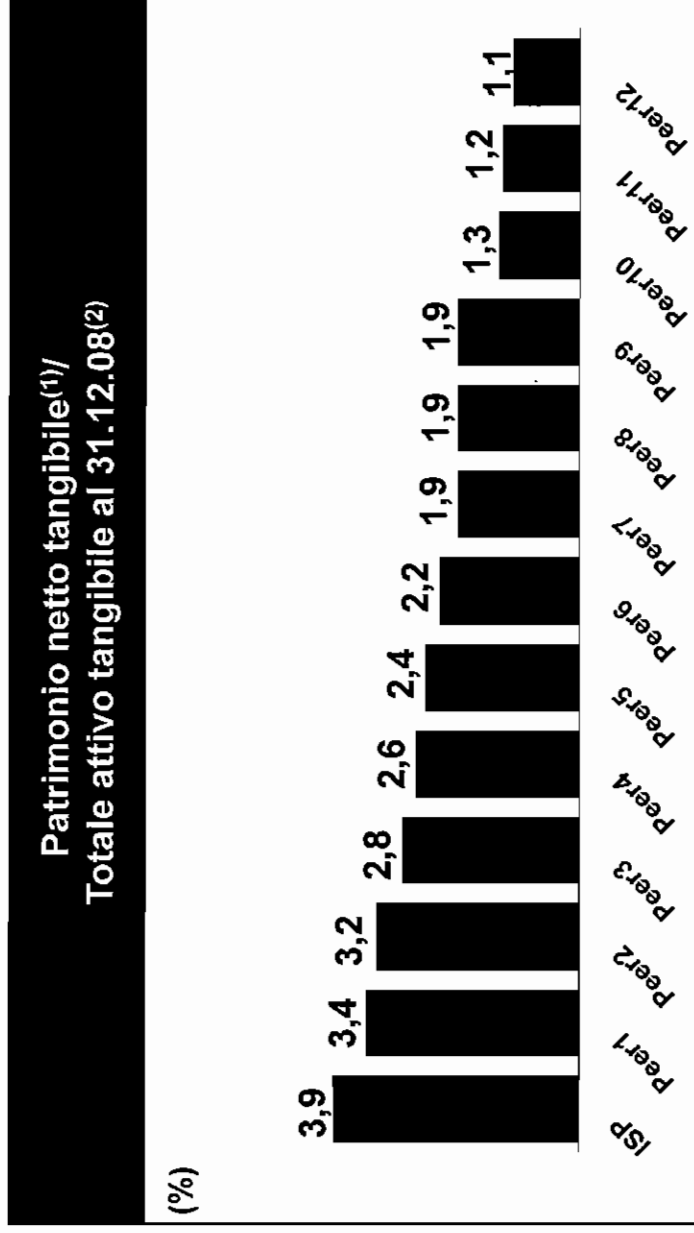
(2) Rettifiche nette su crediti/impieghi netti a clientela

# Leverage contenuto



(1) Campione: Barclays, BBVA, BNP Paribas, C r dit Agricole, Credit Suisse, HSBC, Lloyds Banking Group, RBS, Santander, SocGen, UBS e Unicredit  
(2) Incluso utile di periodo non distribuito

# Adeguate solidità patrimoniale



*ISP ha il miglior rapporto Patrimonio netto tangibile/Totale attivo tangibile  
dell'avvicina di una solida patrimonializzazione*

(1) Incluso utile di periodo non distribuito

(2) Campione: Barclays, BBVA, BNP Paribas, Crédit Agricole, Credit Suisse, HSBC, Lloyds Banking Group, RBS, Santander, SocGen, UBS e Unicredit



# Rafforzare i coefficienti patrimoniali

	Coefficienti 31.12.08 Basilea 2 (Foundation)	Stima benefici Tremonti Bonds e cessioni in corso <sup>(1)</sup>	Coefficienti Pro-forma
Core Tier 1 ratio	6,3%	1,1%	7,4%
Tier 1 ratio	7,1%	1,1%	8,2%
Total Capital ratio	10,2%	1,1%	11,3%
RWA (€mld)	383,1		

~150 pb di potenziali benefici da azioni di *capital management* su asset non strategici con un valore di libro di ~€9,5mld di cui ~€5mld in deduzione dal Core Tier 1, e RWA per ~€15mld

## ■ Il Consiglio di Gestione ha deliberato di

- non pagare dividendi sulle azioni ordinarie
- distribuire un dividendo in contanti per 2,6 centesimi di euro alle azioni di risparmio (come prescritto dallo Statuto) pari ad un rendimento del 1,85%<sup>(2)</sup>
- “comprare una polizza assicurativa” nella forma di strumenti di debito subordinati per €4mld destinati alla sottoscrizione da parte del Ministero dell'Economia e delle Finanze (“Tremonti Bonds”), computabili nel patrimonio di vigilanza di base (Core Tier 1)<sup>(3)</sup>

(1) Inclusi ~6pb di benefici derivanti dalle cessioni in corso (CR Orvieto, sportelli Pistoia/La Spezia, Intesa Trade e CartaSi)

(2) Sulla base del prezzo di mercato del 19.03.09

(3) La sottoscrizione da parte del Ministero dell'Economia e delle Finanze è subordinata alle condizioni indicate all'art.2 del Decreto emesso dal Ministero il 25.02.09, in particolare alle valutazioni della Banca d'Italia

# La “polizza assicurativa” dei Tremonti Bonds (1/2)

---

■ L’assicurazione” dei Tremonti Bond è più conveniente e più flessibile rispetto al capitale proprio e al Tier 1

costo annuale della cedola, non fiscalmente deducibile, da imputare ad Utile di esercizio è pari:

all’8,5% per i primi quattro anni

o, se maggiore:

al “dividend yield” sulle azioni ordinarie<sup>(1)</sup> x105% per il 2009, x110% per il 2010 e x115% per il 2011-2012, con un tetto massimo del 15% del valore nominale

facoltà di riscatto alla pari in qualsiasi momento. Il premio scatta solo se il riscatto non ha luogo entro il 30 giugno 2013

■ Impatti dei Tremonti Bond per gli azionisti

non c’è diluizione in termini di numero di azioni

la possibile diluizione dell’EPS distribuibile, dovuta al pagamento della cedola su un’emissione di 4mld di euro, è limitata a 2,7 centesimi di euro con cedola all’8,5%, fino a un massimo di 4,7 centesimi di euro in caso di cedola al 15%

---

(1) Calcolato come dividendo per azione diviso per il prezzo dell’azione al momento dell’emissione del Bond

# La “polizza assicurativa” dei Tremonti Bonds (2/2)

---

*“La brevità è l’anima del buon giudizio”*

*Amleto [Atto 2, scena 2, 90]*

ISP prevede di:

- **rimborsare i Tremonti Bond entro il 30 giugno 2013. L’importo “perduto” sarà sostituito dalla generazione di cassa strutturale e dalla cessione di asset non strategici**
- **ricominciare a distribuire dividendi, tenendo conto del rimborso dei Tremonti Bond, dell’andamento della gestione aziendale e dei requisiti patrimoniali**
- **pagare dividendi in progressione ad evidenza della fiducia a lungo termine nell’attività della Banca**

# Nel 2008 ISP ha mostrato una solida performance operativa nonostante una complessità di mercato senza precedenti

---

- Risultato Netto 2008 a oltre €2,5mld (+3,5% vs 2007 normalizzato<sup>(1)</sup>)
- Risultato della Gestione Operativa normalizzato<sup>(2)</sup> in crescita del 6,7% vs 2007
- Significativa riduzione degli Oneri Operativi (-3,3% vs 2007<sup>(3)</sup>)
- Confermata la buona qualità dell'attivo
  - Sofferenze Nette/Crediti a clientela all'1,0%
  - Oltre €2,4mld di riserva a fronte di Crediti in bonis
- Rigorosa politica di valutazione degli asset
  - *Impairment* su partecipazioni, avviamenti e attività immateriali per €3,1mld nel 4trim.08
  - €184mld di valutazione prudenziale sui prodotti strutturati di credito nel 4trim.08
- Continuo sviluppo della base di clientela: ~175.000 nuovi clienti netti in Italia nel 2008 nonostante l'impegno per le attività connesse all'integrazione
- Completata in anticipo l'integrazione per accelerare sinergie ed efficienze, e ottimizzata la struttura della Banca dei Territori e del Centro di Governo

(1) Escludendo le principali componenti non ricorrenti (vedi slide 59 in appendice) e il Risultato dell'attività di negoziazione

(2) Escludendo il Risultato dell'attività di negoziazione, le riprese dal Fondo TFR, i proventi derivanti dalla transazione Rovelli e gli oneri per assegni circolari prescritti

(3) Escludendo le riprese dal Fondo TFR

# Nel 2008 forte riduzione dei costi e crescita dei ricavi escludendo il risultato di negoziazione e le componenti non ricorrenti

	2007 Riesposto	2008	Δ%	Δ% escludendo componenti non ricorrenti	Δ% escludendo componenti non ricorrenti e negoziazione <sup>(1)</sup>
(€ mln)					
Interessi netti	10.368	11.630	12,2	12,2	12,2
Dividendi e Utili (Perdite) partecipazioni a P.N.	305	138	(54,8)	(54,8)	(54,8)
Commissioni nette	6.654	5.872	(11,8)	(11,8)	(11,8)
Risultato dell'attività di negoziazione	1.241	(53)	n.s.	(87,2)	n.s.
Risultato dell'attività assicurativa	508	400	(21,3)	(21,3)	(21,3)
Altri proventi (oneri) di gestione	170	170	0,0	(14,1)	(14,1)
<b>Proventi operativi netti</b>	<b>19.246</b>	<b>18.157</b>	<b>(5,7)</b>	<b>(4,0)</b>	<b>1,0</b>
Spese del personale	(5.792)	(5.746)	(0,8)	(5,3)	(5,3)
Spese amministrative	(3.323)	(3.378)	1,7	1,7	1,7
Ammortamento immobilizzazioni immateriali e materiali	(881)	(812)	(7,8)	(7,8)	(7,8)
<b>Oneri operativi</b>	<b>(9.996)</b>	<b>(9.936)</b>	<b>(0,6)</b>	<b>(3,3)</b>	<b>(3,3)</b>
<b>Risultato della gestione operativa</b>	<b>9.250</b>	<b>8.221</b>	<b>(11,1)</b>	<b>(4,7)</b>	<b>6,7</b>
Rettifiche di valore dell'avviamento	0	(1.065)	n.s.	n.s.	n.s.
Accantonamenti netti ai fondi rischi e oneri	(551)	(318)	(42,3)	(16,1)	(16,1)
Rettifiche di valore nette su crediti	(1.506)	(2.566)	70,4	52,9	52,9
Rettifiche di valore nette su altre attività	(71)	(949)	n.s.	(95,8)	(95,8)
Utili(Perdite) su attività fin. detenute a scadenza e su altri Inv.	102	266	n.s.	(54,9)	(54,9)
<b>Risultato corrente al lordo delle imposte</b>	<b>7.224</b>	<b>3.589</b>	<b>(50,3)</b>	<b>(16,4)</b>	<b>(3,5)</b>
Imposte sul reddito dell'operatività corrente	(2.866)	(180) <sup>(2)</sup>	(93,7)	(26,5)	(14,1)
Oneri di integrazione (netto imposte)	(605)	(657)	8,6	n.s.	n.s.
Effetti econ. allocazione costo acquisizione (netto imposte)	(10)	(1.088)	n.s.	n.s.	n.s.
Utile (Perdite) attività in dismissione (netto imposte)	3.844	1.036	(73,0)	(63,8)	(63,8)
Utile (Perdite) di pertinenza di terzi	(337)	(147)	(56,4)	(56,4)	(56,4)
<b>Risultato netto</b>	<b>7.250</b>	<b>2.553</b>	<b>(64,8)</b>	<b>(10,6)</b>	<b>3,5</b>

Nota: Dati 2007 riesposti per omogeneità con il perimetro di consolidamento dei dati 2008 - L'eventuale mancata quadratura dipende dagli arrotondamenti

(1) Fiscalità stimata per il Risultato dell'attività di negoziazione

(2) Inclusi €1.629mln di impatto positivo non ricorrente sulla fiscalità differita, di cui €1.107mln per l'affrancamento dell'avviamento

# Solida crescita di Raccolta Diretta e Impieghi nel 2008

	31.12.07	31.12.08	Δ%
(€ mln)			
<b>Impieghi a Clientela</b>	<b>353.122</b>	<b>395.189</b>	<b>11,9</b>
<b>Attività Finanziarie Totali<sup>(1)</sup></b>	<b>1.034.096</b>	<b>983.153</b>	<b>(4,9)</b>
<b>di cui Raccolta Diretta da Clientela</b>	<b>392.665</b>	<b>430.897</b>	<b>9,7</b>
<b>di cui Raccolta Indiretta</b>	<b>669.277</b>	<b>577.144</b>	<b>(13,8)</b>
<b>- Risparmio Gestito</b>	<b>270.169</b>	<b>213.786</b>	<b>(20,9)</b>
<b>- Risparmio Amministrato</b>	<b>399.108</b>	<b>363.358</b>	<b>(9,0)</b>

+8,9%  
i volumi  
medi

+9,4%  
escludendo  
le attività  
riclassificate  
per modifica  
IAS 39

## ■ Calo delle Attività Finanziarie Totali dovuto a effetto performance

Nota: Dati al 31.12.07 riesposti per omogeneità con il perimetro di consolidamento al 31.12.08

(1) Al netto delle duplicazioni tra Raccolta Diretta e Risparmio Gestito


# Outlook 2009

---

- Difesa dello *spread* (tramite miglioramento del *mark-up* e coperture) e crescita selettiva degli impieghi per contrastare la pressione derivante dai bassi tassi di interesse e limitare il calo percentuale degli Interessi netti e dei ricavi alla fascia intermedia della singola cifra
- Riduzione dei costi nonostante l'entrata in vigore dell'IVA infragruppo e ulteriori significativi investimenti per la crescita e il governo dei rischi
- Nel 2009 rettifiche su crediti più elevate rispetto al 2008
- Ulteriori significativi *impairments* ragionevolmente improbabili



Utile netto distribuito anche dopo il pagamento della cedola dei  
Tremonti Bond, sebbene inferiore al 2008





# Relazione del Consiglio di Gestione

## Parte Ordinaria – Punto 1 all'ordine del giorno

### **Proposta di destinazione dell'utile di esercizio relativo al bilancio al 31 dicembre 2008 e di distribuzione del dividendo**

Signori Azionisti.

Gli Amministratori, nell'ambito delle Relazioni sull'andamento della gestione che accompagnano il Bilancio consolidato di Gruppo ed il Bilancio separato d'impresa dell'esercizio 2008, hanno illustrato la situazione economica e dei mercati finanziari che si è venuta a creare a partire dalla seconda metà del 2008.

Gli Amministratori ritengono che in questo momento, in cui il mercato percepisce come particolarmente importante il livello di patrimonializzazione delle banche, sia opportuno rafforzare i mezzi propri della Banca e del Gruppo e, quindi, destinare alle riserve, nella misura consentita dallo Statuto, l'utile dell'esercizio.

Pertanto, a norma dell'art. 2364 bis del codice civile e degli artt. 7.3 e 28.3 dello Statuto della Società, sottoponiamo alla Vostra approvazione la proposta di destinazione dell'utile dell'esercizio 1° gennaio – 31 dicembre 2008 che prevede l'attribuzione del dividendo unicamente alle azioni di risparmio n.c., secondo la previsione dell'art. 28.3 dello Statuto, in misura pari al 5% del valore nominale dell'azione e, quindi, di assegnare alle sole azioni di risparmio n.c. un dividendo unitario di euro 0,026.

Sottoponiamo quindi alla Vostra approvazione la ripartizione dell'utile netto di euro 1.068.659.742,12 nel seguente modo:

	(euro)
Utile di esercizio	1.068.659.742,12
Assegnazione alle n. 932.490.561 azioni di risparmio di un dividendo unitario di 0,026 (determinato in conformità all'art. 28 dello statuto sociale), per complessivi	24.244.754,59
Assegnazione del residuo utile alla Riserva straordinaria	1.044.414.987,53

Segnaliamo che nell'esercizio è avvenuta l'attribuzione a riduzione della Riserva straordinaria della differenza di fusione di euro 23.438.628,88 rilevata a seguito dell'incorporazione della controllata Eurizon Solution.

Vi proponiamo che il dividendo da corrispondere alle azioni di risparmio sia posto in pagamento, con l'osservanza delle disposizioni di legge, a decorrere dal giorno 21 maggio 2009 con stacco della cedola il 18 maggio 2009.

Se la proposta di ripartizione dell'utile otterrà la Vostra approvazione, il patrimonio netto di Intesa Sanpaolo S.p.A. risulterà come indicato nella tabella sotto riportata.

Patrimonio netto	Bilancio 2008	Variazione per destinazione dell'utile dell'esercizio 2008	(milioni di euro)
			Capitale e riserve dopo la destinazione dell'utile
Capitale			
- ordinario	6.162	-	6.162
- di risparmio	485	-	485
<b>Totale capitale</b>	<b>6.647</b>	-	<b>6.647</b>
Sovrapprezzi di emissione	33.271	-	33.271
Riserve	4.083	1.044	5.127
Riserve da valutazione	649	-	649
Azioni proprie in portafoglio	-	-	-
<b>Totale riserve</b>	<b>38.003</b>	<b>1.044</b>	<b>39.047</b>
<b>TOTALE</b>	<b>44.650</b>	<b>1.044</b>	<b>45.694</b>

Milano, 20 marzo 2009

Per il Consiglio di Gestione  
il Presidente - Enrico Salza



# Relazione del Consiglio di Sorveglianza all'Assemblea degli Azionisti

ai sensi dell'art. 153 del D. Lgs. 24 febbraio 1998, n. 58 e dell'art. 25.1, lettera f), dello Statuto

Signori Azionisti,

a due anni dall'adozione del sistema dualistico di amministrazione e controllo, il Consiglio di Sorveglianza ritiene di poter dare ulteriore conferma che tale scelta risulta adeguata per gestire un'organizzazione complessa come quella di Intesa Sanpaolo.

Preme infatti ribadire, anzitutto, l'importanza della chiara distinzione tra le funzioni di indirizzo, supervisione strategica e controllo attribuite al Consiglio di Sorveglianza e quelle proprie della gestione dell'impresa che spettano al Consiglio di Gestione. Tale distinzione, più volte sottolineata dalla stessa Banca d'Italia, continua a trovare puntuale riscontro anche nel testo statutario modificato che viene sottoposto all'Assemblea. La nuova formulazione proposta rafforza, infatti, l'indirizzo seguito da Intesa Sanpaolo sin dalla sua costituzione, con una divisione dei compiti che permette di delineare inequivocabilmente ruoli e responsabilità dei due Organi, nell'ottica della gestione complessiva della Banca. Al riguardo, la Relazione sul Governo Societario – alla quale si rinvia – fornisce una rappresentazione dettagliata delle funzioni assegnate agli Organi sociali di Intesa Sanpaolo e dagli stessi svolte.

Merita inoltre di essere nuovamente sottolineata l'esperienza delle scelte organizzative effettuate dal Consiglio di Sorveglianza per l'adempimento delle proprie funzioni, nel rispetto delle previsioni statutarie e in adesione alle raccomandazioni contenute nel Codice di Autodisciplina delle società quotate promosso da Borsa Italiana S.p.A.. Ci si riferisce in particolare alla costituzione, nell'ambito del Consiglio di Sorveglianza, di cinque Comitati la cui operatività assicura all'Organo collegiale e ai singoli componenti un adeguato e tempestivo approfondimento delle materie di sua competenza, attraverso la formulazione di osservazioni e pareri, nonché un'informativa puntuale e circostanziata sull'attività svolta.

Vanno altresì considerati i ruoli svolti dal Presidente del Consiglio di Sorveglianza – particolarmente rilevante nella supervisione e nell'attivazione degli Organi sociali – e dal Consigliere Segretario, che rappresenta un elemento di raccordo di tutti i compiti propri del Consiglio, a maggior presidio degli stessi.

Completa il modello organizzativo adottato l'attività dell'Unità Organizzativa "Segreteria Generale del Consiglio di Sorveglianza", che assiste l'Organo collegiale, il Presidente, i Vice Presidenti, il Segretario e i Comitati nello svolgimento delle rispettive funzioni.

Ciò premesso, si sottolinea che la presente Relazione adempie principalmente agli obblighi posti dall'art. 153 del D.Lgs. 58/1998 ("TUF") e, quindi, riferisce sull'attività di vigilanza svolta nonché sulle omissioni e sui fatti censurabili eventualmente rilevati. Si rinvia nuovamente alla Relazione sul Governo Societario per l'informativa relativa agli altri compiti assegnati e alle altre funzioni svolte dal Consiglio di Sorveglianza.

Avuto riguardo a quanto sopra, il Consiglio di Sorveglianza:

- a) dà atto di avere, anche tramite i Comitati costituiti al proprio interno:
  - svolto l'attività di vigilanza prevista dalla legge e dallo Statuto secondo i principi di comportamento raccomandati dal Consiglio Nazionale dei Dottori Commercialisti e degli Esperti Contabili, tenuto altresì conto delle raccomandazioni fornite dalla Consob con le proprie Comunicazioni e, in particolare, con la Comunicazione n. 1025564 del 6 aprile 2001 e successivi aggiornamenti;
  - autorizzato la proposta di modifica dello Statuto, da sottoporre all'Assemblea, anche in relazione al suo adeguamento alle Disposizioni di vigilanza in materia di organizzazione e governo societario delle banche emanate dalla Banca d'Italia nel marzo 2008;
  - ottenuto dal Consiglio di Gestione – alle cui riunioni ha sempre partecipato il Comitato per il Controllo – periodiche informazioni sull'attività svolta e sulle operazioni di maggior rilievo economico, finanziario e patrimoniale effettuate dalla Banca e dalle società dalla stessa controllate, anche nel rispetto del disposto dell'art. 150, comma 1, del TUF;
  - acquisito conoscenza e vigilato, per quanto di competenza, sull'adeguatezza della struttura organizzativa e sul rispetto dei principi di corretta amministrazione, tramite osservazioni dirette, acquisizione di informazioni e incontri periodici con i Responsabili delle principali funzioni aziendali, con il Dirigente preposto alla redazione dei documenti contabili societari ("Dirigente Preposto")

- 
- e con Reconta Ernst & Young S.p.A., società incaricata della revisione dei bilanci di esercizio e consolidato della Banca, per quanto concerne quest'ultima anche ai fini del reciproco scambio di dati e informazioni rilevanti ai sensi dell'art. 150, commi 3 e 5, del TUF;
- vigilato sull'adeguatezza del sistema dei controlli interni e amministrativo-contabile, nonché sull'affidabilità di quest'ultimo nel rappresentare correttamente i fatti di gestione, mediante l'acquisizione di informazioni e incontri periodici con i Responsabili delle rispettive funzioni e l'esame dei documenti aziendali e di quelli predisposti dalla società di revisione Reconta Ernst & Young S.p.A.;
  - vigilato sulle concrete modalità di attuazione delle regole di governo societario previste dal Codice di Autodisciplina delle società quotate promosso da Borsa Italiana S.p.A.;
- b) fa presente, anche in relazione alla specifica competenza attribuitagli dalla legge e dallo Statuto in merito all'approvazione del bilancio di esercizio e del bilancio consolidato:
- che in data 20 marzo 2009 il Consiglio di Gestione ha esaminato i progetti di bilancio d'esercizio e consolidato al 31 dicembre 2008 che, unitamente alle connesse Relazioni sulla gestione, sono stati messi a disposizione del Consiglio di Sorveglianza in pari data, in deroga autorizzata a quanto previsto dall'art. 2429, 1° comma, del codice civile;
  - di aver verificato l'osservanza delle norme di legge e regolamentari inerenti la formazione, l'impostazione e gli schemi di tali bilanci, che contengono le informazioni richiamate nel Documento congiunto Banca d'Italia, Consob, Isvap n. 2 del 6 febbraio 2009, nonché degli ulteriori documenti a corredo, anche mediante il supporto del Comitato per il Bilancio, del Comitato per il Controllo e le informazioni acquisite dalla società di revisione Reconta Ernst & Young S.p.A.;
  - di aver accertato che le Relazioni sulla Gestione per l'esercizio 2008, che accompagnano i predetti progetti di bilancio, sono conformi alle leggi e ai regolamenti vigenti e illustrano in modo esauriente e con chiarezza la situazione economica, patrimoniale e finanziaria della Banca e del Gruppo, nonché l'andamento della gestione durante il corso dell'esercizio, dando altresì prudente evidenza dei principali rischi e incertezze cui la Banca è esposta;
  - che il Consigliere Delegato e il Dirigente Preposto in data 20 marzo 2009 hanno reso le attestazioni ai sensi dell'art. 154-bis, comma 5, del TUF;
  - che la società di revisione Reconta Ernst & Young S.p.A. ha rilasciato in data 25 marzo 2009 le Relazioni sui bilanci d'esercizio e consolidato al 31 dicembre 2008, che non contengono rilievi;
  - di aver approvato, con delibera in data 20 marzo 2009, per quanto di competenza, la "Relazione sul Governo Societario e Informazione sugli Assetti Proprietari";
  - di aver approvato, con delibera in data 9 aprile 2009, il bilancio di esercizio e il bilancio consolidato al 31 dicembre 2008 di Intesa Sanpaolo, composti da stato patrimoniale, conto economico, prospetto delle variazioni di patrimonio netto, rendiconto finanziario e nota integrativa, nonché dalle Relazioni sull'andamento della gestione;
- c) rende noto che, nel corso dell'attività di vigilanza svolta, non sono emersi fatti significativi tali da richiederne la segnalazione alle Autorità di Vigilanza o la menzione nella presente Relazione.

Premesso quanto sopra, vengono di seguito fornite specifiche indicazioni sull'attività di vigilanza svolta dal Consiglio di Sorveglianza nel 2008 ai sensi dell'art. 153 del TUF seguendo l'ordine espositivo previsto dalla già citata Comunicazione Consob n. 1025564 del 6 aprile 2001 e integrandolo, per quanto ivi non previsto, con le ulteriori informazioni che il Consiglio di Sorveglianza ritiene di dare all'Assemblea ai sensi dell'art. 25.1 lettera f) dello Statuto.

## **RESOCONTO DELL'ATTIVITÀ DI VIGILANZA, AI SENSI DELL'ART. 153 DEL TUF**

### **Operazioni particolari**

1. Si ricorda anzitutto che il Consiglio di Sorveglianza, anche in relazione ai compiti attribuitigli dallo Statuto con riferimento alla funzione di supervisione strategica, ha:
  - esaminato ed approvato il Budget 2008, con il supporto del Comitato per le Strategie;
  - acquisito informazioni sulle operazioni di maggior rilievo economico, finanziario e patrimoniale effettuate dalla Banca e dalle società controllate;
  - svolto attività di vigilanza sull'osservanza delle disposizioni in materia di adempimenti previsti per le suddette operazioni, riscontrando come le stesse fossero conformi alla legge e allo Statuto sociale e non fossero manifestamente imprudenti o azzardate, in conflitto di interessi, in contrasto con le delibere assunte dall'Assemblea o, comunque, tali da compromettere l'integrità del patrimonio sociale.

- 
2. Non sono state riscontrate operazioni atipiche e/o inusuali con terzi, parti correlate o infragruppo suscettibili di dar luogo a dubbi in ordine alla correttezza/completezza dell'informazione in bilancio, al conflitto d'interesse, alla salvaguardia del patrimonio aziendale, alla tutela degli azionisti di minoranza.
  3. Nelle Relazioni sulla gestione e nelle Note integrative concernenti i progetti di bilancio di esercizio e consolidato al 31 dicembre 2008, il Consiglio di Gestione della Banca ha adeguatamente segnalato ed illustrato le principali operazioni con terzi, con parti correlate o infragruppo, descrivendone le caratteristiche.

Con riguardo alle operazioni con parti correlate, il relativo Regolamento di Gruppo – oggetto di modifiche nel mese di febbraio 2008 anche in considerazione dell'esperienza maturata nel primo periodo di applicazione – è stato ulteriormente integrato mediante la previsione dell'adozione di una delibera quadro, da parte del Consiglio di Gestione e con il parere favorevole del Comitato per il Controllo, relativa a determinate operazioni infragruppo di finanza straordinaria, limitate nel numero, nell'importo massimo complessivo e nel periodo preso in considerazione per la loro esecuzione.

### **Relazioni della Società di Revisione**

4. Le Relazioni della Società di Revisione Reconta Ernst & Young S.p.A., rilasciate in data 25 marzo 2009, sui bilanci d'esercizio e consolidato al 31 dicembre 2008, ai sensi dell'art. 156 del TUF, non contengono rilievi. In particolare, le Relazioni attestano:
  - (i) che i due documenti contabili:
    - sono conformi agli International Financial Reporting Standards adottati dall'Unione Europea, nonché ai provvedimenti emanati in attuazione dell'art. 9 del D. Lgs. n. 38/2005;
    - sono redatti con chiarezza e rappresentano in modo veritiero e corretto la situazione patrimoniale e finanziaria, il risultato economico, le variazioni del patrimonio netto ed i flussi di cassa di Intesa Sanpaolo e del Gruppo per l'esercizio 2008;
  - (ii) la coerenza della Relazione sulla gestione, come previsto dall'art. 156, comma 4-bis, lettera d), del TUF, con il bilancio di esercizio e con il bilancio consolidato.

### **Denunce ed esposti**

5. Con riferimento alle denunce che i soci possono presentare all'Organo di controllo, ai sensi dell'art. 2408 del codice civile, in relazione all'anno 2008 si rappresenta quanto segue:
  - (i) nel corso dell'Assemblea ordinaria della Banca svoltasi il 30 aprile 2008, un azionista ha formulato una richiesta in tema di finanziamenti ai partiti politici.

Al riguardo il Consiglio di Sorveglianza, per il tramite del Comitato per il Controllo, ha approfondito l'argomento interessando le competenti strutture della Capogruppo che hanno fornito documentazione sulla normativa interna e sulle esposizioni del Gruppo in essere al 30 giugno e al 31 dicembre 2008.

Dalle verifiche svolte è emerso, per quanto riguarda l'operatività domestica, che nel 2007 il Consiglio di Gestione ha adottato linee guida che individuano nell'anticipazione di contributi pubblici per il rimborso di spese elettorali, a fronte della cessione dell'inerente credito, l'unica forma di nuova concessione creditizia a favore di partiti politici ed entità assimilate. L'esposizione verso i partiti politici al 31 dicembre 2008 è assolutamente marginale rispetto al totale dei crediti concessi alla clientela italiana della Banca e non presenta elementi di rischio se non per una posizione recentemente passata a sofferenza, per la quale le prospettive di recupero sono integrali anche in considerazione della garanzia dello Stato che assiste il credito della Banca.

Per quanto concerne l'estero, al fine di allineare le differenze operative tra i diversi Paesi di riferimento e le diverse autonomie delle banche controllate, la Capogruppo, nell'esercizio dell'attività di direzione e coordinamento, nel 2008 ha introdotto una direttiva che limita gli interventi alla forma tecnica dell'anticipazione di specifici contributi pubblici. In ogni caso, anche con riferimento all'estero l'ammontare dei fidi concessi risulta del tutto trascurabile;
  - (ii) un azionista ha chiesto ai Presidenti del Consiglio di Sorveglianza e del Consiglio di Gestione di esaminare la cessione, da Intesa Sanpaolo alla controllata IMMIT S.p.A., di un immobile di proprietà della Banca sito in Roma, per verificarne la congruità del prezzo e le ricadute sull'equilibrio economico, finanziario e patrimoniale della Banca. La denuncia riguarda anche ulteriori dettagli dell'operazione – per i quali si rinvia ai bilanci al 31 dicembre 2008 – nonché altre alienazioni, sempre da parte della Banca, di altri cespiti immobiliari nel corso del 2008.

Il Consiglio di Sorveglianza, avvalendosi del Comitato per il Controllo, ha effettuato le verifiche del caso ed esaminato i documenti e le perizie che hanno supportato gli Organi deliberanti, con

riferimento ai trasferimenti di cespiti immobiliari effettuati nel 2008 da Intesa Sanpaolo.

Al riguardo, il Consiglio di Sorveglianza è giunto alla conclusione che la denuncia dell'azionista è infondata, non essendo stati riscontrati elementi tali da far ritenere che le operazioni, nel loro complesso, abbiano comportato un pregiudizio dell'equilibrio economico, finanziario e patrimoniale a livello consolidato.

6. Nel corso del 2008 sono pervenuti al Consiglio di Sorveglianza 44 esposti con segnalazioni di asserite anomalie e/o irregolarità relative all'operatività caratteristica della Banca. La flessione di tali esposti rispetto a quelli complessivamente ricevuti nel 2007 (-37%) va principalmente attribuita al buon esito del completamento del processo di integrazione tra la ex-Banca Intesa e l'ex-Sanpaolo IMI, che ha contribuito al miglioramento del livello di servizio reso alla clientela. Gli accertamenti svolti in proposito, anche per il tramite delle strutture aziendali competenti, non hanno fatto emergere omissioni o irregolarità rilevanti.

### Incarichi alla Società di Revisione

- 7/8. Si ricorda che nel corso del 2007, in conformità agli indirizzi espressi dal Consiglio di Sorveglianza e dal Consiglio di Gestione, è stato disciplinato, nel rispetto della normativa di riferimento, il conferimento a società di revisione e loro relative reti di incarichi per la prestazione di servizi di revisione contabile e di altri servizi.

Reconta Ernst & Young S.p.A. è la società di revisione cui è stato conferito, dalla Capogruppo e da altre società del Gruppo, l'incarico di svolgere la revisione contabile dei bilanci d'esercizio e consolidato, la revisione contabile delle situazioni economico-patrimoniali delle filiali estere ai fini della loro inclusione nel bilancio di esercizio della Banca, la revisione limitata della Relazione Semestrale, comprese le procedure di revisione limitata sulle situazioni semestrali delle filiali estere ai fini della loro inclusione nella relazione semestrale della Banca, l'esame delle informazioni fornite per la preparazione dei bilanci e della Relazione Semestrale consolidati, le verifiche periodiche della regolare tenuta della contabilità, la revisione contabile dei rendiconti dei fondi comuni, le verifiche connesse con la sottoscrizione delle dichiarazioni fiscali e le attestazioni rilasciate al Fondo Nazionale di Garanzia.

In relazione a detti incarichi e ad altre attività straordinarie di revisione (sia conseguenti alla fusione sia a seguito di modifiche normative e delle operazioni di riorganizzazione e aggregazione perfezionate), nell'esercizio 2008 sono stati corrisposti gli importi indicati alla voce "revisione contabile" dell'allegato ai bilanci 2008 denominato "Corrispettivi di revisione contabile e dei servizi diversi dalla revisione ai sensi dell'art. 149-duodecies del Regolamento Consob n. 11971".

Alla Reconta Ernst & Young S.p.A. e ai soggetti alla stessa "legati da rapporti continuativi" sono stati conferiti inoltre incarichi diversi rispetto a quelli sopra richiamati, i cui corrispettivi, escluse le spese vive e l'IVA, sono riepilogati nel seguito:

*Corrispettivi di revisione contabile e dei servizi diversi dalla revisione ai sensi dell'Art. 149 - Duodecies del Regolamento Consob n. 11971*

Tipologia di servizi	Intesa Sanpaolo		Società del Gruppo(*)	
	Reconta Ernst & Young	Rete di Reconta Ernst & Young	Reconta Ernst & Young	Rete di Reconta Ernst & Young
	(in milioni di euro)			
Servizi di attestazione	0,3	-	0,9	-
Servizi di consulenza fiscale	-	-	-	-
Altri servizi (dettagliare)	1,1	-	1,1	0,1
<i>procedure di verifica concordate</i>	1,0	-	1,1	-
<i>bilancio sociale</i>	0,1	-	-	-
<i>altro</i>	0,02	-	0,01	0,05
<b>Totale</b>	<b>1,4</b>	<b>-</b>	<b>2,0</b>	<b>0,1</b>

**(\*) Società del Gruppo e altre società consolidate integralmente**

**Corrispettivi al netto di IVA e spese vive**

---

Nel febbraio scorso il Consiglio di Sorveglianza, con il supporto del Comitato per il Controllo, ha esaminato una proposta di integrazione degli onorari della Società di Revisione, presentata dal Dirigente Preposto in considerazione delle attività supplementari richieste a Reconta Ernst & Young S.p.A.. Dette attività supplementari sono determinate principalmente da modifiche normative e da operazioni di aggregazione aziendale. In particolare riguardano: verifiche sulla Relazione sulla Gestione; verifiche riconducibili alle modifiche dello IAS 39; analisi del patrimonio di vigilanza e dei coefficienti patrimoniali; attività ricorrenti conseguenti al processo di aggregazione della controllata Banca CR Firenze; attività di revisione da condurre sulle nuove filiali di Parigi e di Dubai. Considerato che l'integrazione riguarda anche i compensi relativi alle attività di revisione ricorrenti dei bilanci della Capogruppo che verranno svolte con riferimento agli esercizi 2009, 2010 e 2011, il Consiglio di Sorveglianza ha ritenuto di sottoporre il tema all'Assemblea, sulla base di una proposta motivata alla quale si rinvia.

### **Pareri del Consiglio di Sorveglianza**

9. Il Consiglio di Sorveglianza, ai sensi dell'art. 154-bis del TUF, ha rilasciato il parere sulla designazione e sui compensi del nuovo Dirigente Preposto – fermi restando i poteri ed i mezzi di cui era dotato il precedente Dirigente Preposto, che ha assunto il ruolo di Chief Risk Officer – nonché sulla designazione del responsabile dell'autonoma funzione di conformità (compliance).

Le citate nomine hanno interessato il Consiglio di Sorveglianza, ai sensi dell'art. 20.1 dello Statuto, relativamente al Dirigente Preposto, e, ai sensi delle Disposizioni di Vigilanza in materia di conformità del 10 luglio 2007 e del Regolamento congiunto Banca d'Italia/Consob del 29 ottobre 2007 in materia di organizzazione e procedure degli intermediari che prestano servizi di investimento, per quanto riguarda il responsabile della funzione di conformità.

Le due predette designazioni sono state oggetto di disamina preventiva da parte del Comitato per il Controllo.

### **Riunioni degli Organi Collegiali**

10. Nel corso del 2008 il Consiglio di Sorveglianza ha assistito all'Assemblea degli Azionisti del 30 aprile e all'Assemblea degli Azionisti di risparmio del 3 dicembre.

Si precisa, inoltre, che nel corso del 2008 si sono tenute le seguenti riunioni:

- n. 13 del Consiglio di Sorveglianza;
- n. 19 del Consiglio di Gestione, alle quali ha partecipato, a norma di Statuto, il Comitato per il Controllo, ha assistito il Consigliere Segretario mentre non hanno preso parte il Presidente e i restanti membri del Consiglio di Sorveglianza;
- n. 20 del Comitato per il Bilancio;
- n. 50 del Comitato per il Controllo;
- n. 1 del Comitato Nomine;
- n. 9 del Comitato Remunerazioni;
- n. 1 del Comitato per le Strategie.

### **Principi di corretta amministrazione**

11. Il Consiglio di Sorveglianza non ha osservazioni sul rispetto dei principi di corretta amministrazione, che risultano essere stati costantemente applicati.

### **Struttura organizzativa**

12. La struttura organizzativa della Banca è caratterizzata da un elevato grado di complessità, in relazione al processo di riorganizzazione aziendale in atto che, nel 2008, ha riguardato sia la Capogruppo sia alcune società controllate (in particolare, Eurizon Capital Sgr, Eurizon Vita, Banca Infrastrutture Innovazione e Sviluppo, Mediocredito Italiano e Leasint) e le connesse implicazioni in termini di integrazione dei sistemi informativi, delle strutture organizzative e dei processi di controllo.

In tale ambito il Consiglio di Sorveglianza, anche tramite l'attività del Comitato per il Controllo, ha seguito con particolare attenzione lo sviluppo dell'assetto organizzativo della Banca, monitorando lo stato di avanzamento dei lavori del master plan dell'integrazione con particolare attenzione al nuovo sistema informativo unico aziendale (che è stato adottato nel luglio 2008), alle strutture organizzative e ai processi di controllo.

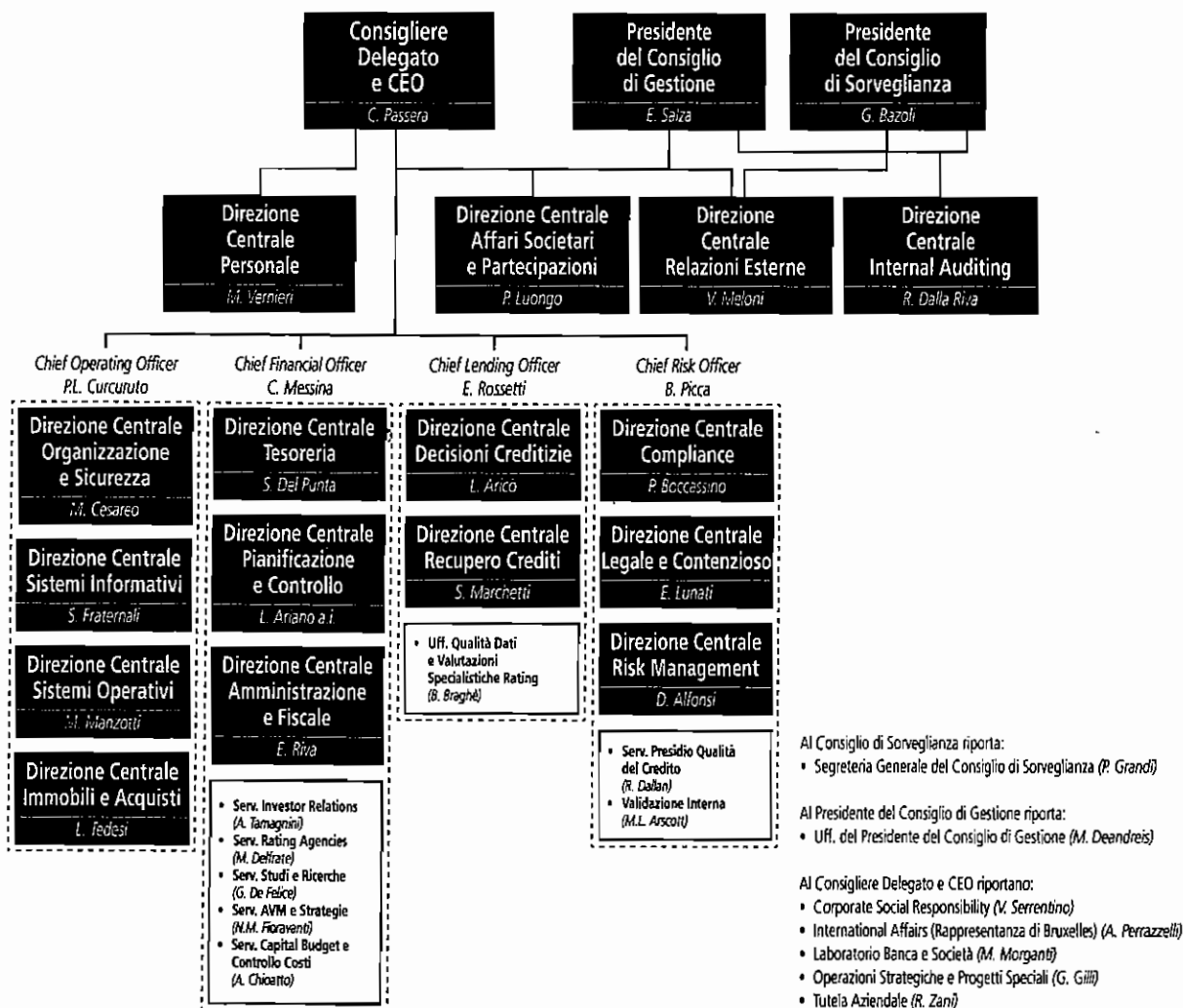
Più in dettaglio, nel corso del 2008 il Consiglio di Sorveglianza – avvalendosi in particolare del Comitato per il Controllo, che riferisce circa l'attività svolta in ogni riunione dell'Organo collegiale – ha proseguito

nell'attività conoscitiva delle diverse strutture della Banca e di alcune società del Gruppo, dedicando particolare attenzione ai seguenti aspetti: (i) struttura organizzativa, sistema di controllo interno e relazioni con le altre funzioni aziendali di Capogruppo e con le società del Gruppo; (ii) meccanismi di governo dei rischi connessi all'attività delle strutture analizzate; (iii) procedure a supporto dell'attività svolta, dell'assetto organizzativo e dei sistemi necessari per l'operatività; (iv) focus su aspetti specifici di ogni struttura analizzata.

Nel mese di giugno è stato formalizzato il riassetto organizzativo della Capogruppo volto a rafforzare il sistema dei controlli, a razionalizzare e semplificare la struttura di governo nonché ad allineare il relativo modello alle migliori esperienze internazionali. Il modello adottato è basato su "tre linee di difesa" (gestione del business, controllo del rischio ed audit interno) ed è caratterizzato dalla segregazione delle funzioni di gestione da quelle di controllo del rischio. Il processo riorganizzativo – in relazione al quale il Comitato per il Controllo ha più volte incontrato le funzioni coinvolte – ha comportato, con riferimento alle funzioni di controllo interno, l'individuazione della Direzione Compliance, autonoma rispetto alla Direzione Internal Auditing, la collocazione della Direzione Risk Management nell'ambito delle stesse funzioni, nonché l'identificazione di nuove figure professionali quali il Chief Risk Officer, il Chief Operating Officer, il Chief Financial Officer e il Chief Lending Officer.

La Direzione Amministrazione e Fiscale è stata riallocata a riporto della nuova posizione di Chief Financial Officer e, come detto, si è proceduto alla nomina di un nuovo Dirigente Preposto al quale è stato confermato l'incarico di responsabile di tale Direzione.

La Direzione Internal Auditing – che deve, tra l'altro, assicurare una costante ed indipendente azione di controllo sul regolare andamento dell'operatività e dei processi della Banca – è stata collocata a diretto riporto del Presidente del Consiglio di Gestione e del Consiglio di Sorveglianza, a tutela della sua indipendenza dalle funzioni operative. La struttura organizzativa di detta funzione – di cui si avvalgono, in primis, il Consiglio di Sorveglianza e l'Organismo di Vigilanza per l'espletamento dei compiti di vigilanza e controllo – è stata oggetto di particolare attenzione con interventi finalizzati ad integrare le strutture di provenienza delle banche interessate dalla fusione ed a migliorarne l'efficacia operativa.





---

Anche nel corso del 2008, il Comitato per il Controllo ha proseguito i periodici incontri con i responsabili delle business unit di Capogruppo, di alcune società controllate e delle principali strutture centrali con responsabilità di indirizzo, coordinamento e controllo, cui corrispondono specifiche missioni e caratteristiche funzionali. In tale contesto il Comitato, avuto riguardo all'obiettivo prioritario di verificare e valutare il sistema di controllo interno, si è soffermato:

- sulla Divisione Banca dei Territori, con particolare attenzione al processo del credito;
- sulla Direzione Affari Societari e Partecipazioni, per approfondimenti in merito alla gestione delle operazioni con parti correlate e al presidio dell'attività di direzione e coordinamento delle società appartenenti al Gruppo;
- sulla nuova struttura della Direzione Centrale Personale e della Direzione Centrale Organizzazione e Sicurezza, a seguito della riorganizzazione interna;
- sul Servizio Investor Relations, per approfondimenti in merito alla struttura organizzativa e alle finalità del Servizio, alle relazioni con le altre funzioni aziendali di Capogruppo e con le Società del Gruppo, e le relative attività, alle modalità di gestione delle relazioni infragruppo ai fini delle comunicazioni da effettuare al mercato dalla Banca e dalle società da essa controllate;
- sulla Direzione Pianificazione e Controllo, con specifico focus sulla natura ed origine dei dati gestionali trattati e la riconciliabilità dei medesimi con i relativi dati contabili;
- sulla Divisione Banche Estere, per approfondimenti in merito allo stato avanzamento lavori del nuovo Modello di governance delle Banche controllate con particolare riferimento all'organizzazione della funzione di Internal Auditing e del suo collegamento con la funzione di Capogruppo;
- sulla Direzione Financial Institutions della Divisione Corporate e Investment Banking e sulla Direzione Servizi Operativi, per accertare il proseguimento della riorganizzazione dell'attività di banca depositaria;
- sull'Unità Tutela Aziendale, che ha illustrato la struttura organizzativa con particolare attenzione al sistema di controllo interno, ai meccanismi di governo dei rischi connessi all'attività e alle procedure a supporto;
- sulla Direzione Immobili e Acquisti, per un esame della struttura e della ripartizione delle attività tra i Servizi della Direzione.

Il Comitato per il Controllo ha inoltre incontrato i vertici delle seguenti società controllate:

- Eurizon Capital Sgr, per un aggiornamento del progetto di integrazione con le attività riconducibili alla ex-Nextra Investment Management Sgr;
- Eurizon Vita, per verificare lo stato del progetto di avvio dell'attività di Sud Polo Vita, costituita a maggio 2007 attraverso la scissione parziale da Eurizon Vita ed Intesa Vita ed alla quale Eurizon Vita fornisce attività in outsourcing;
- Banca Infrastrutture Innovazione Sviluppo, per un'informativa sull'adeguatezza patrimoniale della nuova Banca, sulle posizioni classificate come "grandi fidi" ai fini di vigilanza e sull'offerta e gestione dei servizi finanziari a favore degli enti pubblici, nonché per un'analisi delle posizioni creditizie in essere con le principali tipologie di clientela attribuite al settore Public Finance;
- Mediocredito Italiano, con uno specifico focus sui rapporti di collaborazione con la controllata Leasint e sull'integrazione della medesima con la ex Intesa Leasing.

Alle riunioni ha di norma partecipato anche la Direzione Internal Auditing, che ha fornito il proprio contributo in relazione alle attività di controllo svolte sulle entità incontrate.

Infine, nell'ultima parte dell'anno, il Consiglio di Sorveglianza è stato aggiornato in merito alla riorganizzazione della Banca dei Territori, che rappresenta il modello di business identificato sin dall'origine, come uno degli "elementi rilevanti" del piano di integrazione, con base a Torino e compiti di coordinamento e supervisione delle attività del nuovo Gruppo nei segmenti Retail, Private e Piccole Medie Imprese. Gli elementi modificativi e correttivi introdotti con la riorganizzazione approvata corrispondono a specifiche indicazioni emerse nei primi due anni di concreta applicazione del modello alla nuova Banca. Il nuovo impianto mira al rafforzamento dell'efficacia commerciale e del presidio della qualità del credito e consente di valorizzare il radicamento territoriale e, quindi, le specificità e peculiarità locali, la dimensione nazionale e la centralità dei servizi.

In conclusione, in considerazione del complesso processo di integrazione organizzativa, procedurale e informatica tuttora in atto, il Consiglio di Sorveglianza valuta positivamente la ristrutturazione organizzativa effettuata nel corso del 2008, con particolare riferimento all'efficacia del sistema di controllo interno.

## **Il sistema di controllo interno**

13. La struttura del sistema di controllo interno adottata dalla Banca è ampiamente rappresentata nella

---

Relazione sul Governo Societario e vede il coinvolgimento degli Organi collegiali, del Dirigente Preposto e delle apposite funzioni di controllo interno, oltre all'Organismo di Vigilanza ai sensi del D. Lgs. n. 231/2001, in merito alle attività del quale si rinvia oltre. Come già indicato, anche la Società di Revisione, per quanto di competenza, viene puntualmente coinvolta sul tema.

Le linee guida del sistema, approvate da parte dell'Autorità di Vigilanza in sede di definizione del piano d'integrazione tra la ex Banca Intesa e l'ex Sanpaolo IMI, confermano il ruolo del Consiglio di Sorveglianza e del Comitato per il Controllo quali interlocutori naturali in termini di presidio della continuità di tale sistema in ogni ambito del Gruppo ove è previsto che ciò avvenga.

Per quanto riguarda più direttamente l'attività di vigilanza, il Consiglio di Sorveglianza, nel proseguire la ricognizione delle aree di business e delle unità organizzative della Banca, con il supporto del Comitato per il Controllo, ha approfondito la conoscenza dei meccanismi operativi, analizzando le problematiche e verificando l'adeguatezza e il funzionamento dei relativi sistemi di controllo. Tale analisi è stata estesa anche ad alcune società controllate del Gruppo e proseguirà nel corso del 2009.

### **L'attività svolta dai preposti alle funzioni di controllo interno**

La Direzione Risk Management ha periodicamente presentato al Comitato per il Controllo il Tableau de Bord dei rischi, che consente al Comitato di prendere visione complessiva dei rischi, con particolare riguardo a quelli descritti nel Pillar 1 (rischio di credito, di controparte, di mercato e rischi operativi) e nel Pillar 2, relativo a tutti gli altri principali rischi, secondo le disposizioni di vigilanza prudenziale e l'accordo di Basilea 2.

La funzione ha presentato al Comitato lo stato avanzamento lavori del Progetto Basilea 2, in relazione ai quali il Comitato ha chiesto approfondimenti con riferimento ai rischi operativi (con specifico riguardo all'adozione del metodo Traditional Standardised Approach – TSA) e al rischio di credito, anche al fine dell'autorizzazione all'adozione di sistemi interni per la misurazione di detti rischi per la determinazione dei requisiti patrimoniali.

Nel corso del 2008 la Direzione Compliance, proseguendo senza soluzione di continuità l'attività svolta nell'ambito della Direzione Internal Auditing ed ampliandola in coerenza con le funzioni che le sono state assegnate, ha fornito le relazioni istituzionali e periodiche relative all'attività svolta, nonché un aggiornamento sul progetto di realizzazione del nuovo Modello di Compliance di Gruppo.

In particolare la Direzione Compliance ha coordinato, nel secondo semestre del 2008, un progetto per definire il modello di gestione dei rischi di non conformità alle norme del Gruppo Intesa Sanpaolo, individuando il Modello di compliance di Gruppo, che è stato approvato per quanto di competenza dal Consiglio di Gestione e dal Consiglio di Sorveglianza. Il Modello delinea in maniera organica i punti di riferimento per il presidio del rischio di non conformità del Gruppo.

Nel 2008 la Direzione Compliance ha inoltre aggiornato il Consiglio di Sorveglianza, anche tramite il Comitato per il Controllo, sulla metodologia di valutazione del rischio di non conformità alle norme. Particolare attenzione è stata dedicata alla MiFID e alle normative cui le Autorità attribuiscono rilevanza o in relazione alle quali si è reputata necessaria una gestione accentrata del rischio, in coerenza con le indicazioni delle associazioni di categoria e le principali prassi di mercato.

La funzione di conformità ha anche effettuato una verifica straordinaria, su richiesta dell'Autorità di Vigilanza, in merito ai processi funzionali alla determinazione del patrimonio e dei requisiti minimi patrimoniali. L'analisi ha evidenziato una situazione ben presidiata ma con alcune aree di miglioramento, che richiedono azioni correttive che sono già state individuate e avviate, oggetto di monitoraggio da parte del Comitato per il Controllo.

La Direzione Internal Auditing, attraverso il suo responsabile, di norma partecipa alle riunioni del Comitato per il Controllo, che tiene costantemente informato circa le attività svolte e quelle programmate, in linea con il Piano annuale delle verifiche approvato a inizio anno dal Consiglio di Sorveglianza. Predisponde inoltre, con cadenza trimestrale, specifiche relazioni con le quali, nel rappresentare gli interventi effettuati nel periodo, evidenzia le criticità eventualmente riscontrate, avvalendosi di uno specifico Tableau de Bord. Svolge infine, almeno una volta all'anno, proprie considerazioni e valutazioni in merito al sistema del controllo interno nel suo complesso.

### **L'attività svolta dal Consiglio di Sorveglianza**

Si evidenzia che, oltre alle attività descritte in precedenza derivanti dal costante rapporto con le funzioni di controllo interno, il Consiglio di Sorveglianza, per il tramite del Comitato per il Controllo:

- con riguardo al rischio di credito, è stato aggiornato sull'evoluzione del portafoglio e sul suo grado di concentrazione relativamente alla Capogruppo e alle banche che appartengono alla rete; ha inoltre

---

ricevuto un'informativa periodica sulle posizioni dei principali clienti e sulle regole metodologiche seguite per la rilevazione delle delibere adottate in materia creditizia, nonché sugli interventi normativi adottati nel corso del 2008 per la revisione delle facoltà di autonomia riconosciute agli Organi deliberanti e alla Rete;

- è stato informato in merito alle attività finanziarie riconducibili a Lehman Brothers, con specifico riferimento a quelle attribuibili alla clientela della Banca, anche in raccordo alla procedura cui l'intermediario è stato sottoposto sulla base della norme statunitensi;
- è stato puntualmente aggiornato sugli accertamenti ispettivi avviati dalla Banca d'Italia presso la Capogruppo e le controllate e sulla loro evoluzione; in tale contesto, ha chiesto e ricevuto informative periodiche sulle attività avviate in merito agli impegni assunti con l'Autorità di Vigilanza a seguito dell'ispezione condotta presso Intesa Sanpaolo nel periodo agosto 2007-gennaio 2008, con particolare riguardo all'operatività in derivati; il Comitato per il Controllo verifica periodicamente lo stato degli interventi in corso per il superamento delle carenze riscontrate anche in relazione alle comunicazioni fornite all'Autorità di Vigilanza in argomento;
- ha seguito la complessa attività di riorganizzazione e razionalizzazione delle attività svolte nel comparto di banca depositaria;
- è stato informato circa gli interventi realizzati per il rafforzamento dei controlli in materia di operazioni con parti correlate ed ha chiesto alla Direzione Internal Auditing di effettuare una verifica circa la corretta applicazione del Regolamento di Gruppo in materia, ricevendone un riscontro complessivamente soddisfacente; in argomento si rammenta che il Comitato per il Controllo ha espresso numerosi pareri preventivi sulle operazioni significative con parti correlate, in linea con quanto previsto dal Codice di Autodisciplina e dal Regolamento di Gruppo adottato dalla Banca;
- è stato interessato in merito all'applicazione dell'art. 36 del Regolamento Mercati, adottato con deliberazione della Consob n. 16191 del 29 ottobre 2007, che prevede le condizioni per la quotazione di azioni di società controllanti società costituite e regolate dalla legge di Stati non appartenenti all'Unione Europea e che assegna all'Organo di controllo il compito di comunicare, senza indugio, alla Consob fatti e circostanze comportanti l'inidoneità del sistema amministrativo-contabile di dette società controllate al rispetto delle condizioni ivi indicate;
- ha proseguito gli approfondimenti in merito ai diversi progetti in corso per il completamento dell'integrazione conseguente alla fusione, nonché al recepimento delle novità normative introdotte nell'ordinamento.

Sono state inoltre oggetto di attenzione:

- la necessità di garantire continuità operativa al Gruppo in caso di emergenza (Business Continuity Management), in linea con quanto previsto dalla normativa di riferimento emanata da Banca d'Italia; in tale ambito, il Consiglio di Sorveglianza ha preso atto del sostanziale completamento di tutti gli interventi realizzativi, di integrazione e di adeguamento per i processi a rilevanza sistemica;
- la normativa antiriciclaggio, con specifico riferimento alle novità introdotte dal D.Lgs. 231/2007; a tale riguardo il Consiglio di Sorveglianza, su proposta del Consiglio di Gestione, ha approvato specifiche "Linee guida per il contrasto ai fenomeni di riciclaggio e di finanziamento del terrorismo e per la gestione degli embarghi"; inoltre ha ricevuto aggiornamenti sull'applicazione del Written Agreement sottoscritto nel 2007 in relazione ai procedimenti avviati da parte della FED a fronte degli accertamenti effettuati nel 2007 presso la Filiale di New York.

Si ricorda poi che il Consiglio di Sorveglianza, nell'esercizio della funzione di supervisione strategica, è l'organo cui compete, su proposta del Consiglio di Gestione, l'approvazione dell'adozione di sistemi interni di misurazione dei rischi per la determinazione dei requisiti patrimoniali.

A tale riguardo, il Consiglio ha svolto, attraverso il Comitato per il Controllo, le analisi e le verifiche del processo finalizzato all'utilizzo dei sistemi interni di misurazione del rischio di credito e alla presentazione della relativa istanza alla Banca d'Italia. Con provvedimento in data 19 marzo 2009, la Banca d'Italia ha autorizzato il Gruppo Intesa Sanpaolo ad adottare il modello interno di misurazione del rischio di credito secondo l'approccio di base (IRB Foundation), limitatamente al segmento Corporate Regolamentare.

Sempre con riferimento a detta funzione, su proposta del Consiglio di Gestione, il Consiglio di Sorveglianza ha approvato le Linee Guida per l'adozione, la gestione e il controllo dei sistemi interni di misurazione dei rischi di credito e operativi, per il governo del rischio Paese di Gruppo e per il governo del rischio liquidità di Gruppo nonché per il governo del controllo di processo prudenziale.

A tale ultimo riguardo il Consiglio di Sorveglianza ha anche esaminato, tramite il Comitato per il Controllo, il processo di determinazione dell'adeguatezza del capitale (ICAAP), approvando su proposta del Consiglio di Gestione il primo resoconto, che è stato inviato alla Banca d'Italia nel termine previsto del 31 ottobre 2008. L'attività del Consiglio di Sorveglianza prosegue anche nel 2009, con specifici

---

approfondimenti sulla determinazione delle Available Financial Resources nonché sulle modalità di conduzione dello stress test in vista della presentazione all'Autorità di Vigilanza del primo Resoconto completo sul processo.

Nel corso del 2008, i flussi informativi nei confronti del Comitato per il Controllo – e quindi, indirettamente, verso il Consiglio di Sorveglianza – da parte delle diverse strutture della Banca si sono consolidati; oltre all'informativa periodica delle funzioni di controllo interno – Direzione Risk Management, Direzione Compliance e Direzione Internal Auditing – significativa è quella resa dal Dirigente Preposto in merito alle attività svolte, alle eventuali criticità emerse e alle azioni avviate per il loro superamento nonché agli esiti delle valutazioni sul sistema dei controlli interni sull'informativa contabile e finanziaria.

### **L'Organismo di Vigilanza ai sensi del D.Lgs. 231/2001**

Il Comitato per il Controllo è stato altresì identificato, sin dalla sua istituzione, quale Organo idoneo ad assumere le attribuzioni ed i poteri dell'Organismo di Vigilanza (di seguito anche "Organismo"), ai sensi del D.Lgs. 8 giugno 2001, n. 231, in tema di responsabilità amministrativa della società. L'attività del Comitato, in qualità di Organismo, è disciplinata nell'ambito del Regolamento del Comitato per il Controllo e dell'Organismo di Vigilanza.

Intesa Sanpaolo ha approvato il nuovo "Modello di organizzazione, gestione e controllo", ai sensi del citato D.Lgs. n. 231/2001, che è stato oggetto di aggiornamento nel corso del 2008, dal punto di vista della composizione dell'Organismo di Vigilanza, con la nomina di membri supplenti (nei termini ed alle condizioni previste nel Modello) e con riferimento all'adeguamento alle norme che sanciscono la responsabilità amministrativa degli enti.

In base al citato Regolamento, l'Organismo si riunisce periodicamente per approfondire le tematiche che gli competono e riferisce al Consiglio di Gestione e al Consiglio di Sorveglianza, almeno semestralmente, sull'attività svolta e sull'adeguatezza e l'osservanza del "Modello di organizzazione, gestione e controllo" da parte delle strutture aziendali. Nello svolgimento dei compiti di vigilanza e controllo, l'Organismo si avvale in primis della struttura di Internal Auditing.

Nel corso del 2008 l'Organismo ha tenuto 14 riunioni, analizzando numerose tematiche riconducibili al rispetto e all'applicazione del Modello, ed ha intrattenuto rapporti con gli analoghi Organismi delle società controllate italiane. Dai contatti intercorsi non sono emersi aspetti rilevanti da segnalare.

Si segnala infine che il Codice Etico attribuisce al Comitato per il Controllo, in qualità di Organismo di Vigilanza, il compito di vigilare sul rispetto dei principi e dei valori contenuti nello stesso Codice, con il supporto delle strutture deputate (Direzione Internal Auditing e Unità Corporate Social Responsibility). In tale contesto il Comitato ha esaminato le modifiche proposte al Codice di Comportamento di Gruppo, al fine di adeguarlo ai principi e ai valori espressi dal Codice Etico, nonché alle novità legislative introdotte e al Modello di gestione, organizzazione e controllo ex D.Lgs. 231/2001.

In conclusione, in considerazione delle attività di vigilanza sopra descritte e delle evidenze informative rilevate dal Comitato per il Controllo e tenuto conto del complesso processo di integrazione organizzativa, procedurale ed informatica in corso, il Consiglio di Sorveglianza fa presente che, allo stato attuale, non sono emerse significative criticità che possano compromettere l'efficacia del sistema dei controlli della Banca nel suo complesso.

### **Sistema informativo contabile**

14. Con riferimento all'adeguatezza del sistema amministrativo-contabile, si informa che il bilancio d'esercizio ed il bilancio consolidato al 31 dicembre 2008 sono stati redatti, in applicazione del D. Lgs. n. 38/2005, secondo i principi contabili internazionali IAS/IFRS emanati dall'International Accounting Standards Board (IASB) e le relative interpretazioni dell'International Financial Reporting Interpretations Committee (IFRIC) e omologati dalla Commissione Europea, come stabilito dal Regolamento Comunitario n. 1606/2002, nonché secondo le disposizioni contenute nella Circolare della Banca d'Italia n. 262 del 22 dicembre 2005 relativa agli schemi e regole di compilazione del bilancio bancario.

La Direzione Amministrazione e Fiscale ha informato i Comitati per il Bilancio e per il Controllo in merito alle modifiche ai principi contabili proposte a seguito della crisi finanziaria mondiale. In particolare sono state illustrate le modifiche allo IAS 39 ed all' IFRS 7, che prevedono un aggiustamento alle modalità di determinazione e applicazione del fair value e la possibilità di riclassificare strumenti finanziari, a determinate condizioni. Tali principi contabili, come modificati per effetto del Regolamento Europeo n. 1004/2008, sono stati applicati al resoconto intermedio al 30 settembre 2008 e sono stati oggetto di approfondimento da parte del Comitato per il Bilancio. Il Consiglio di Sorveglianza ha costantemente seguito l'iter di formazione dei documenti contabili societari, interpellando il Dirigente Preposto in

---

merito ai principali punti di attenzione e alle soluzioni adottate, valutando il corretto utilizzo dei principi contabili e la loro omogeneità ai fini della redazione dei bilanci d'esercizio e consolidato al 31 dicembre 2008, anche per poter svolgere con la dovuta consapevolezza la funzione relativa alla loro approvazione. A tale specifico riguardo, i Comitati per il Bilancio e per il Controllo hanno dedicato quattro riunioni all'analisi preliminare delle principali scelte metodologiche e valutative effettuate dal management nella predisposizione dei progetti di bilancio 2008, con specifico riferimento ai principi contabili, ai test di impairment dei valori intangibili e degli avviamenti, alla valutazione delle attività finanziarie e all'informativa al pubblico secondo le previsioni del cosiddetto Pillar 3.

Nel corso di tali incontri, ai quali hanno partecipato il Dirigente Preposto e la Società di Revisione, è stata riservata una particolare attenzione alle informazioni richiamate dal documento congiunto Banca d'Italia, Consob e Isvap n. 2 del 6 febbraio 2009 sulla continuità aziendale, sui rischi finanziari, sulle verifiche per riduzione di valore delle attività e sulle incertezze nell'utilizzo di stime. Tali informazioni hanno trovato accoglimento nei progetti di bilancio approvati dal Consiglio di Gestione e messi a disposizione del Consiglio di Sorveglianza in data 20 marzo 2009.

Il Comitato per il Bilancio ha altresì approfondito, con il contributo del Dirigente Preposto e del Chief Lending Officer, le modalità di contabilizzazione del portafoglio crediti del Gruppo Intesa Sanpaolo, i principali aspetti metodologici per la loro contabilizzazione, nonché il processo di concessione e monitoraggio dei crediti e la composizione del portafoglio crediti del Gruppo. In tale ambito sono stati esaminati i seguenti argomenti:

- principi contabili utilizzati per il portafoglio crediti nell'ambito del bilancio di esercizio e consolidato;
- criteri di classificazione e valutazione dei crediti con indicazione delle politiche di accantonamento applicate;
- analisi delle sofferenze e dei crediti non performing;
- ripartizione del portafoglio crediti consolidati per unità di business che li ha originati e per tipologia di debitori.

Il Comitato per il Bilancio ha inoltre valutato le modalità di contabilizzazione delle partecipazioni del bilancio di esercizio (partecipazioni in società controllate, controllate congiuntamente e sottoposte ad influenza notevole) e di quello consolidato (partecipazioni in società consolidate con il metodo del patrimonio netto, sottoposte a controllo congiunto o ad influenza notevole).

Inoltre, è stato avviato il progetto "Modello contabile target" che, rispondendo anche alle esigenze evidenziate dalla Società di Revisione, ha l'obiettivo di unificare i modelli utilizzati dalle diverse realtà del Gruppo al fine di migliorare le modalità di presidio delle movimentazioni, ridurre le riconciliazioni manuali e, più in generale, aumentare l'efficienza e l'efficacia del sistema contabile. In tale ambito rientra il progetto "Manuale contabile di Gruppo", finalizzato alla predisposizione di un documento che identifichi le politiche contabili e i modelli applicativi da adottare per l'intero Gruppo, progetto anch'esso avviato nel corso del 2008.

Il Dirigente Preposto, con l'ausilio del Servizio Governance Amministrativo Finanziaria – struttura di supporto del Dirigente stesso per lo svolgimento dei controlli necessari per l'informativa contabile e finanziaria – ha fornito l'informativa periodica sulla corretta applicazione delle Linee guida di Governo Amministrativo Finanziario, approvate nel corso del 2007 e aggiornate nel 2008 per recepire le modifiche introdotte nell'ordinamento dal D.Lgs. 195/2007 in relazione alla Direttiva n. 2004/109 CE (Direttiva Transparency), nonché gli aggiornamenti sullo stato avanzamento dei controlli sui processi amministrativo-contabili delle società controllate.

Alla luce delle evidenze riscontrate, si ha motivo di ritenere che il sistema amministrativo-contabile della Banca sia in grado di assicurare una corretta rappresentazione degli accadimenti gestionali.

### **Informativa al pubblico**

15. Si ritiene che le norme di Gruppo e le procedure in essere permettono a Intesa Sanpaolo di adempiere tempestivamente gli obblighi di informativa al pubblico, secondo le vigenti disposizioni.

In senso più ampio, i flussi informativi tra la Capogruppo e le Società controllate continuano a garantire un efficace scambio di informazioni tra il Consiglio di Sorveglianza e i competenti Organi delle Controllate in merito ai sistemi di amministrazione e controllo e all'andamento generale dell'attività sociale.

Dai contatti intercorsi con corrispondenti organi di controllate, nonché dalle evidenze presentate dalla Direzione Internal Auditing in merito alle verifiche svolte sulle controllate, non sono emerse criticità meritevoli di segnalazione.

---

## **Incontri con la Società incaricata della revisione del bilancio d'esercizio e consolidato**

16. Il Consiglio di Sorveglianza, tramite il Comitato per il Controllo ed il Comitato per il Bilancio, ha incontrato 7 volte nel corso del 2008 Reconta Ernst & Young S.p.A., ai sensi dell'art. 150, commi 3 e 5, del TUF.

Sono state infatti pianificate riunioni del Comitato per il Controllo e del Comitato per il Bilancio con la partecipazione degli esponenti della Società di Revisione e del Dirigente Preposto. Gli incontri hanno tra l'altro consentito di approfondire l'attività di revisione, con particolare riferimento alle modalità seguite nello svolgimento della stessa e ai risultati dei controlli effettuati sulle aree ritenute più significative. Tra gli approfondimenti effettuati meritano menzione quelli relativi ai principi contabili relativi alle modalità di determinazione e applicazione del fair value, introdotto nel corso dell'esercizio, a seguito dell'entrata in vigore del Regolamento Europeo 1004/2008, come anticipato al precedente punto 14. E' stato inoltre condiviso il perimetro di revisione delle società che compongono il Gruppo.

I punti di attenzione evidenziati da Reconta Ernst & Young S.p.A. nel corso dell'esercizio, inerenti il sistema di controllo interno amministrativo-contabile, sono stati approfonditi – con il contributo della Direzione Internal Auditing, del Dirigente Preposto e della stessa Società di Revisione – e affrontati sulla base di uno specifico documento predisposto dalla Direzione Amministrazione e Fiscale, volto anche a pianificare i lavori per il loro superamento. Complessivamente sono stati rilevati miglioramenti in tutte le aree interessate.

Alla luce di quanto sopra, non risultano criticità da segnalare.

Come già accennato, il Comitato per il Bilancio e il Comitato per il Controllo hanno inoltre svolto riunioni con la Società di Revisione nei primi mesi del 2009 propedeutiche all'esame e all'approvazione dei bilanci di esercizio e consolidato al 31 dicembre 2008.

## **Adesione al Codice di Autodisciplina delle società quotate**

17. La Relazione sul Governo Societario della Banca più volte richiamata, redatta anche secondo il Codice di Autodisciplina delle società quotate promosso da Borsa Italiana S.p.A. e in ottemperanza alle Istruzioni al Regolamento dei Mercati organizzati e gestiti da Borsa Italiana S.p.A., illustra nel dettaglio l'attuale sistema dualistico di amministrazione e controllo di Intesa Sanpaolo.

Nella citata Relazione, alla quale si rinvia, viene fornita un'indicazione in merito alle modifiche statutarie che saranno proposte all'Assemblea, in sede straordinaria, dopo essere state autorizzate dal Consiglio di Sorveglianza nella riunione del 24 febbraio 2009, su proposta del Consiglio di Gestione.

Nella stessa Relazione vengono anche illustrate le politiche di remunerazione sino ad ora adottate, sia con riguardo ai Consiglieri di Gestione e al Consigliere Delegato, che con riferimento al Direttore Generale, ai responsabili delle funzioni di controllo interno, al Dirigente Preposto e ai dipendenti in genere, sulla base delle competenze attribuite agli Organi ai sensi dello Statuto vigente. Detta informativa viene fornita anche con riferimento alle Disposizioni di Vigilanza in materia di organizzazione e governo societario delle banche, secondo le quali deve essere assicurata all'Assemblea una adeguata informativa sull'attuazione delle politiche di remunerazione.

Al riguardo, in relazione alle politiche di remunerazione ed ai criteri ad esse sottesi sino ad oggi individuati e applicati dal Consiglio di Sorveglianza – nell'esercizio delle competenze statutarie vigenti – per la determinazione dei compensi fissi e variabili dei Consiglieri di Gestione e del Consigliere Delegato, si ha motivo di ritenere che essi siano rispondenti alle citate Disposizioni di Vigilanza ed alle indicazioni della Banca d'Italia, secondo le quali le ripetute politiche devono tenere conto della prudente gestione del rischio e delle strategie di lungo periodo ed essere ad esse coerenti, con un corretto bilanciamento tra la componente fissa e quella variabile, adottando i relativi parametri per la componente variabile.

Con riferimento alle sopra richiamate Disposizioni di Vigilanza, il Consiglio di Sorveglianza sarà chiamato, entro il 30 giugno 2009, ad esaminare ed approvare il Progetto di Governo Societario di Gruppo.

## **Sintesi delle valutazioni conclusive**

18. Per quanto riguarda le conclusioni dell'attività di vigilanza effettuata dal Consiglio di Sorveglianza, come sopra descritta, si richiamano le evidenze come svolte nei punti precedenti.

Si conferma altresì che non sono emerse omissioni, fatti censurabili o irregolarità meritevoli di menzione agli azionisti.



## ULTERIORI INFORMAZIONI

### **“Fondo di beneficenza ed opere di carattere sociale e culturale”**

19. Tenuto conto delle competenze che lo Statuto di Intesa Sanpaolo assegna al Consiglio di Sorveglianza e al suo Presidente relativamente al “Fondo di beneficenza ed opere di carattere sociale e culturale”, si fornisce un breve resoconto dell’attività svolta in argomento nel 2008, che è stata caratterizzata da interventi di carattere normativo ed organizzativo finalizzati alla necessità di adeguare la normativa al modello di corporate governance adottato da Intesa Sanpaolo e alle attribuzioni definite dallo Statuto. In tal senso, è stato definito e approvato dal Consiglio di Sorveglianza, nella riunione del 25 luglio 2008, un Regolamento che approfondisce e delimita una prassi consolidata di sostegno alle attività sociali, religiose e culturali che si è svolta senza soluzione di continuità nel tempo e che rispecchia una tradizione condivisa dalla maggior parte delle banche costituenti il Gruppo Intesa Sanpaolo.

Un impegno specifico è stato rivolto anche a una più puntuale definizione di processi di istruttoria delle richieste, di selezione dei progetti da sottoporre agli organi autorizzativi e di verifica degli impatti previsti dalla realizzazione delle iniziative sostenute. Inoltre, per far emergere best practice e possibili sinergie a livello di Gruppo, così da ottimizzare gli interventi effettuati nel settore in Italia, nella seconda parte del 2008 è stata avviata una consultazione con le principali banche controllate presenti sul territorio. L’iniziativa mira a rilevare le attività benefiche in corso e consentire una miglior valutazione delle modalità di valorizzare l’attenzione al territorio e alle comunità locali nell’accompagnare progetti di particolare significato sociale e culturale.

Contemporaneamente, è proseguita l’attività di selezione delle richieste pervenute. Nel 2008, sono state autorizzate ed erogate 254 richieste (pari al 62% del totale ricevuto) per un importo di 5.265.000 euro. Si rileva che il 56% degli importi erogati (l’87% in termini di numero di richieste) è stato destinato al sostegno di iniziative sul territorio nazionale. E’ da notare che la diversa incidenza tra l’importo e il numero delle erogazioni è riconducibile al forte impegno della Banca nel Project Malawi, al quale è stato erogato nel 2008 oltre 1,6 ml di euro (pari in termini di importo al 31% dell’erogato totale). Proprio per effetto delle erogazioni al Project Malawi, l’impegno della Banca nell’area del sociale pesa per il 68%. Le erogazioni in ambito religioso incidono per il 21% a livello di importo (per il 37% per numero di erogazioni). Infine, la quota di erogazioni alla cultura raggiunge l’11% degli importi erogati (il 18% del numero). Per una più approfondita analisi dell’intervento della Banca per il tramite del Fondo, si rimanda a quanto sarà evidenziato nel Bilancio Sociale 2008 di Intesa Sanpaolo.

### **Rating**

20. Si segnala che, in data 12 marzo 2009, l’agenzia internazionale Standard & Poor’s ha confermato i rating assegnati a Intesa Sanpaolo sui debiti a medio-lungo termine (AA-) e su quelli a breve termine (A-1+) e ha rivisto l’outlook a negativo da stabile.

### **Destinazione dell’utile relativo all’esercizio 2008**

21. Il Consiglio di Sorveglianza condivide la proposta all’Assemblea, formulata dal Consiglio di Gestione, in ordine alla destinazione dell’utile dell’esercizio chiuso al 31 dicembre 2008.


A tale riguardo, il Consiglio di Sorveglianza rileva che la proposta, di non distribuire dividendi alle azioni ordinarie e di distribuire il dividendo statutariamente previsto alle azioni di risparmio, consegue all’opportunità di rafforzare i mezzi propri del Gruppo alla luce della perdurante incertezza in merito alla dimensione e alla durata della crisi dei mercati internazionali, in un momento in cui assume particolare rilevanza il livello di patrimonializzazione delle banche.

### **Elenco degli incarichi dei Consiglieri di Sorveglianza**

22. In ottemperanza all’art. 144-quinquiesdecies, relativo agli obblighi di informativa al pubblico, si allega l’elenco degli incarichi rivestiti presso le società di cui al Libro V, Titolo V, Capi V, VI e VII del codice civile.

Torino, 9 aprile 2009

Per il Consiglio di Sorveglianza  
il Presidente – Giovanni Bazoli



# Elenco degli incarichi alla data del 09.04.2009 ai sensi dell'art. 144-quinquiesdecies del Regolamento Emittenti

## Prof. Giovanni BAZOLI

Denominazione sociale	Tipologia incarico	Scadenza incarico	n. incarichi ricoperti in emittenti
Intesa Sanpaolo SpA	Presidente del Consiglio di Sorveglianza	Approv. Bilancio 2009	1
Alleanza Assicurazioni SpA	Amministratore	Approv. Bilancio 2009	1
La Scuola SpA	Vice Presidente del Consiglio di Amministrazione	Approv. Bilancio 2010	
Mittel SpA	Presidente del Consiglio di Amministrazione	Approv. Bilancio 2011	1
UBI Banca Scpa	Consigliere di Sorveglianza	Approv. Bilancio 2009	1
<b>Totale incarichi in emittenti</b>			<b>4</b>
<b>Totale incarichi</b>			<b>5</b>

## Dott. Antoine BERNHEIM

Denominazione sociale	Tipologia incarico	Scadenza incarico	n. incarichi ricoperti in emittenti
Intesa Sanpaolo SpA	Vice Presidente del Consiglio di Sorveglianza	Approv. Bilancio 2009	1
Alleanza Assicurazioni SpA	Vice Presidente del Consiglio di Amministrazione	Approv. Bilancio 2009	1
Assicurazioni Generali SpA	Presidente del Consiglio di Amministrazione	Approv. Bilancio 2009	1
Mediobanca SpA	Amministratore	Approv. Bilancio 2011	1
<b>Totale incarichi in emittenti</b>			<b>4</b>
<b>Totale incarichi</b>			<b>4</b>

## Prof. Rodolfo ZICH

Denominazione sociale	Tipologia incarico	Scadenza incarico	n. incarichi ricoperti in emittenti
Intesa Sanpaolo SpA	Vice Presidente del Consiglio di Sorveglianza	Approv. Bilancio 2009	1
Innogest S.G.R. SpA	Amministratore	Approv. Bilancio 2010	
<b>Totale incarichi in emittenti</b>			<b>1</b>
<b>Totale incarichi</b>			<b>2</b>



## Prof. Franco DALLA SEGA

Denominazione sociale	Tipologia incarico	Scadenza incarico	n. incarichi ricoperti in emittenti
Intesa Sanpaolo SpA	Consigliere di Sorveglianza	Approv. Bilancio 2009	1
Avvenire Nuova Editoriale Italiana SpA	Amministratore	Approv. Bilancio 2009	
Hopa S.p.A.	Presidente Collegio Sindacale	Approv. Bilancio 2010	
Impresa Tecnoeditoriale Lombarda Srl o I.T.L. Srl	Sindaco Effettivo	Approv. Bilancio 2008	
IMMIT - Immobili Italiani S.p.A.	Presidente Collegio Sindacale	Approv. Bilancio 2009	
Intesa Previdenza SIM SpA	Presidente Collegio Sindacale	Approv. Bilancio 2009	
Mittel Investimenti Immobiliari Srl	Presidente Collegio Sindacale	Approv. Bilancio 2011	
Mittel Private Equity SpA	Presidente Collegio Sindacale	Approv. Bilancio 2011	
Mittel SpA	Sindaco Effettivo	Approv. Bilancio 2009	1
Novaradio A Srl	Sindaco Effettivo	Approv. Bilancio 2009	
Progressio SGR SpA	Sindaco Effettivo	Approv. Bilancio 2009	
Torino Zerocinque Trading SpA	Presidente Collegio Sindacale	Approv. Bilancio 2010	
<b>Totale incarichi in emittenti</b>			<b>2</b>
<b>Totale incarichi</b>			<b>12</b>

## DOTT. Carlo BAREL DI SANT'ALBANO

Denominazione sociale	Tipologia incarico	Scadenza incarico	n. incarichi ricoperti in emittenti
Intesa Sanpaolo Spa	Consigliere di Sorveglianza	Approv. Bilancio 2009	1
EXOR SpA (ex IFIL Investments SpA)	Amministratore Delegato	Approv. Bilancio 2008	1
FIAT SpA	Amministratore	Approv. Bilancio 2011	1
Juventus F.C. SpA	Amministratore	Approv. Bilancio 2009	1
<b>Totale incarichi in emittenti</b>			<b>4</b>
<b>Totale incarichi</b>			<b>4</b>

## Dott.a Rosalba CASIRAGHI

Denominazione sociale	Tipologia incarico	Scadenza incarico	n. incarichi ricoperti in emittenti
Intesa Sanpaolo SpA	Consigliere di Sorveglianza	Approv. Bilancio 2009	1
Alto Partners-SGR SpA	Amministratore	Approv. Bilancio 2009	
Banca CR Firenze SpA	Presidente Collegio Sindacale	Approv. Bilancio 2009	
Costruzione Gestione Progettazione SpA o CO.GE.PRO. SpA	Amministratore Delegato	Approv. Bilancio 2009	
Industrie De Nora SpA	Sindaco Effettivo	Approv. Bilancio 2008	
Luisa Spagnoli SpA	Amministratore	Approv. Bilancio 2009	
Nuovo Trasporto Viaggiatori SpA o NTV SpA	Presidente Collegio Sindacale	Approv. Bilancio 2010	
Rating Srl	Amministratore Unico	Fino a revoca o dimissioni	
Spa.Im Srl	Amministratore	Approv. Bilancio 2009	
Spa.Ma. Srl	Amministratore	Approv. Bilancio 2009	
Spa.Pi Srl	Amministratore	Approv. Bilancio 2009	
<b>Totale incarichi in emittenti</b>			<b>1</b>
<b>Totale incarichi</b>			<b>11</b>

### Prof. Marco CIABATTONI

Denominazione sociale	Tipologia incarico	Scadenza incarico	n. incarichi ricoperti in emittenti
Intesa Sanpaolo SpA	Consigliere di Sorveglianza	Approv. Bilancio 2009	1
Fisc Italiana Srl	Sindaco Effettivo	Approv. Bilancio 2010	
<b>Totale incarichi in emittenti</b>			<b>1</b>
<b>Totale incarichi</b>			<b>2</b>

### Prof. Giovanni COSTA

Denominazione sociale	Tipologia incarico	Scadenza incarico	n. incarichi ricoperti in emittenti
Intesa Sanpaolo SpA	Consigliere di Sorveglianza	Approv. Bilancio 2009	1
Edizione Srl (ex Edizione Holding SpA)	Amministratore	Approv. Bilancio 2011	
Veneto Nanotech ScpA	Amministratore	Approv. Bilancio 2008	
<b>Totale incarichi in emittenti</b>			<b>1</b>
<b>Totale incarichi</b>			<b>3</b>

### Dott. Gianluca FERRERO

Denominazione sociale	Tipologia incarico	Scadenza incarico	n. incarichi ricoperti in emittenti
Intesa Sanpaolo SpA	Consigliere di Sorveglianza	Approv. Bilancio 2009	1
Alberto Lavazza e C. S.a.p.a.	Sindaco Effettivo	Approv. Bilancio 2008	
B. Srl	Amministratore Unico	Fino alla revoca	
Banca del Piemonte SpA	Amministratore	Approv. Bilancio 2009	
Centro Congressi Unione Industriali Torino SpA	Sindaco Effettivo	Approv. Bilancio 2010	
Emilio Lavazza e C. S.a.p.a.	Sindaco Effettivo	Approv. Bilancio 2008	
Fenera Holding SpA	Sindaco Effettivo	Approv. Bilancio 2011	
Fenera Real Estate SpA	Sindaco Effettivo	Approv. Bilancio 2011	
FIBE Srl	Amministratore Unico	Fino alla revoca	
FINLEGA SpA	Presidente del Consiglio di Amministrazione	Approv. Bilancio 2008	
G.F.T. NET SpA (in liquidazione)	Presidente Collegio Sindacale	Approv. Bilancio 2009	
Giovanni Agnelli e C. S.a.p.a.	Socio Accomandatario	Approv. Bilancio 2008	
Luigi Lavazza SpA	Presidente Collegio Sindacale	Approv. Bilancio 2009	
Pictet Fiduciaria Srl (in liquidazione)	Sindaco Effettivo	Approv. Bilancio 2008	
SEI - Società Editrice Internazionale SpA	Amministratore	Approv. Bilancio 2010	
Tecnodelta SpA (in liquidazione)	Liquidatore	Fino alla Revoca	
TO-DIS Srl	Presidente Collegio Sindacale	Approv. Bilancio 2008	
<b>Totale incarichi in emittenti</b>			<b>1</b>
<b>Totale incarichi</b>			<b>17</b>

## Prof. Angelo FERRO

Denominazione sociale	Tipologia incarico	Scadenza incarico	n. incarichi ricoperti in emittenti
Intesa Sanpaolo SpA	Consigliere di Sorveglianza	Approv. Bilancio 2009	1
Editoriale Veneto Srl	Amministratore	Approv. Bilancio 2010	
Pavan Srl	Presidente del Consiglio di Amministrazione	Approv. Bilancio 2010	
Pavan Tecnologie SpA	Presidente del Consiglio di Amministrazione	Approv. Bilancio 2009	
R.C.S. Quotidiani SpA	Amministratore	Approv. Bilancio 2009	
Società Cattolica di Assicurazione Soc. Coop.	Amministratore	Approv. Bilancio 2008	1
Tiflosystem SpA	Amministratore	Approv. Bilancio 2009	
<b>Totale incarichi in emittenti</b>			<b>2</b>
<b>Totale incarichi</b>			<b>7</b>

## Prof. Pietro GARIBALDI

Denominazione sociale	Tipologia incarico	Scadenza incarico	n. incarichi ricoperti in emittenti
Intesa Sanpaolo SpA	Consigliere di Sorveglianza	Approv. Bilancio 2009	1
<b>Totale incarichi in emittenti</b>			<b>1</b>
<b>Totale incarichi</b>			<b>1</b>

## Dott. Giulio Stefano LUBATTI

Denominazione sociale	Tipologia incarico	Scadenza incarico	n. incarichi ricoperti in emittenti
Intesa Sanpaolo SpA	Consigliere di Sorveglianza	Approv. Bilancio 2009	1
Tokos SGR SpA	Amministratore	Approv. Bilancio 2010	
Banco di Napoli SpA	Presidente Collegio Sindacale	Approv. Bilancio 2011	
<b>Totale incarichi in emittenti</b>			<b>1</b>
<b>Totale incarichi</b>			<b>3</b>

## Dott. Giuseppe MAZZARELLO

Denominazione sociale	Tipologia incarico	Scadenza incarico	n. incarichi ricoperti in emittenti
Intesa Sanpaolo SpA	Consigliere di Sorveglianza	Approv. Bilancio 2009	1
<b>Totale incarichi in emittenti</b>			<b>1</b>
<b>Totale incarichi</b>			<b>1</b>

### Prof. Eugenio PAVARANI

Denominazione sociale	Tipologia incarico	Scadenza incarico	n. incarichi ricoperti in emittenti
Intesa Sanpaolo SpA	Consigliere di Sorveglianza	Approv. Bilancio 2009	1
Intesa Mediofactoring SpA	Presidente Collegio Sindacale	Approv. Bilancio 2011	
Roche Diagnostic SpA	Sindaco Effettivo	Approv. Bilancio 2010	
Roche Pharma SpA	Sindaco Effettivo	Approv. Bilancio 2010	
<b>Totale incarichi in emittenti</b>			<b>1</b>
<b>Totale incarichi</b>			<b>4</b>

### Dott. Gianluca PONZELLINI

Denominazione sociale	Tipologia incarico	Scadenza incarico	n. incarichi ricoperti in emittenti
Intesa Sanpaolo SpA	Consigliere di Sorveglianza	Approv. Bilancio 2009	1
Autogrill International Srl	Sindaco Effettivo	Approv. Bilancio 2008	
Autogrill SpA	Sindaco Effettivo	Approv. Bilancio 2008	1
Banca IMI SpA	Presidente Collegio Sindacale	Approv. Bilancio 2010	
Caretti & Associati SpA	Sindaco Effettivo	Approv. Bilancio 2010	
Casa Editrice Universo SpA	Sindaco Effettivo	Approv. Bilancio 2010	
De Longhi Appliances Srl	Presidente Collegio Sindacale	Approv. Bilancio 2009	
De Longhi Capital Services Srl	Presidente Collegio Sindacale	Approv. Bilancio 2009	
De Longhi SpA	Presidente Collegio Sindacale	Approv. Bilancio 2009	1
Diperdi Srl	Presidente Collegio Sindacale	Approv. Bilancio 2008	
Etnastore Srl	Sindaco Effettivo	Approv. Bilancio 2010	
Finmar SpA	Presidente Collegio Sindacale	Approv. Bilancio 2008	
G.S. SpA	Sindaco Effettivo	Approv. Bilancio 2010	
Luisa Spagnoli SpA	Presidente Collegio Sindacale	Approv. Bilancio 2009	
Metodo Srl	Presidente	illimitata	
Pegaso SpA	Sindaco Effettivo	Approv. Bilancio 2008	
Senatus Srl	Amministratore	Fino alla revoca	
Spa.Pi Srl	Presidente Collegio Sindacale	Approv. Bilancio 2009	
Spa.Im Srl	Presidente Collegio Sindacale	Approv. Bilancio 2009	
Spa.Ma Srl	Presidente Collegio Sindacale	Approv. Bilancio 2009	
SSC Società Sviluppo Commerciale Srl	Sindaco Effettivo	Approv. Bilancio 2008	
<b>Totale incarichi in emittenti</b>			<b>3</b>
<b>Totale incarichi</b>			<b>21</b>

### Prof. Gianguido SACCHI MORSIANI

Denominazione sociale	Tipologia incarico	Scadenza incarico	n. incarichi ricoperti in emittenti
Intesa Sanpaolo SpA	Consigliere di Sorveglianza	Approv. Bilancio 2009	1
Cassa Esattoriale Mutua Italiana C.E.M.I. Srl	Amministratore Unico	Tempo indeterminato	
Equitalia Polis SpA	Amministratore	Approv. Bilancio 2009	
<b>Totale incarichi in emittenti</b>			<b>1</b>
<b>Totale incarichi</b>			<b>3</b>

### Prof. Ferdinando TARGETTI


Denominazione sociale	Tipologia incarico	Scadenza incarico	n. incarichi ricoperti in emittenti
Intesa Sanpaolo SpA	Consigliere di Sorveglianza	Approv. Bilancio 2009	1
<b>Totale incarichi in emittenti</b>			<b>1</b>
<b>Totale incarichi</b>			<b>1</b>

### Avv. Livio TORIO

Denominazione sociale	Tipologia incarico	Scadenza incarico	n. incarichi ricoperti in emittenti
Intesa Sanpaolo SpA	Consigliere di Sorveglianza	Approv. Bilancio 2009	1
Azienda Agricola Pucciarella Srl	Sindaco Effettivo	Approv. Bilancio 2008	
Azienda Agricola Riservo Srl	Presidente Collegio Sindacale	Approv. Bilancio 2008	
Azienda Agricola Trequanda Srl	Sindaco Effettivo	Approv. Bilancio 2008	
Banca di Credito Sardo SpA (ex Banca Cis SpA)	Sindaco Effettivo	Approv. Bilancio 2009	
CRIF Servizi Decision Solutions SpA	Sindaco Effettivo	Approv. Bilancio 2008	
Fondo Pensioni Cariplo -Valore e Sviluppo Immobiliare - Sezione II - Srl	Sindaco Effettivo	Approv. Bilancio 2008	
Mediocredito Italiano SpA	Presidente Collegio Sindacale	Approv. Bilancio 2009	
P.S.M. Celada Fasteners Srl	Sindaco Effettivo	Approv. Bilancio 2009	
Senato 14/16 Immobiliare Srl	Presidente Collegio Sindacale	Approv. Bilancio 2010	
Setefi SpA	Presidente Collegio Sindacale	Approv. Bilancio 2010	
<b>Totale incarichi in emittenti</b>			<b>1</b>
<b>Totale incarichi</b>			<b>11</b>

### Prof. Riccardo VARALDO

Denominazione sociale	Tipologia incarico	Scadenza incarico	n. incarichi ricoperti in emittenti
Intesa Sanpaolo SpA	Consigliere di Sorveglianza	Approv. Bilancio 2009	1
Finmeccanica SpA	Amministratore	Approv. Bilancio 2010	1
Piaggio & C. SpA	Amministratore	Approv. Bilancio 2008	1
<b>Totale incarichi in emittenti</b>			<b>3</b>
<b>Totale incarichi</b>			<b>3</b>



SINDACATO CONSUMATORI E UTENTI  
IL PRESIDENTE

**Assemblea Azionisti di Intesa SanPaolo  
del 30 Aprile 2009**

Il sottoscritto avv. Salvo Cardillo sul tema:

- distribuzione dell'utile,

fa presente che il proprio ufficio studi ha elaborato un progetto di soluzione in tempi brevi della crisi mondiale.

Allega alcuni documenti (16<sup>(1)</sup> fogli) con cui attesta di non avere avuto riscontri dal presidente Obama e dal Governatore della Banca d'Italia Dott. Draghi.

Considerato che la crisi ha falciato il valore dei mercati finanziari mondiali ed il valore della nostra azione e che incide in modo devastante sulle nostre popolazioni.

Considerato che proposte di questo tipo non hanno alcuna possibilità di essere esaminate se non supportate adeguatamente da un piano di comunicazione e diffusione presso l'opinione pubblica mondiale,

propone

di assegnare la somma di 500.000 euro alla diffusione (acquisto di spazi sui media) e alla formalizzazione di dette proposte, subordinando tale spesa alla verifica della sua fattibilità da parte di esperti fiduciari indicati e nominati dalla banca.

Nessun compenso viene richiesto o verrà corrisposto all'avv. Salvo Cardillo o alla sua associazione.

Nel caso in cui le misure proposte dall'avv. Cardillo risultassero inadeguate, detta somma non verrà impiegata ma assegnata a riserva speciale della banca.

Torino, 30 Aprile 2009

Avv. Salvo Cardillo



(1) Allegati n. 16 (vedi f. pl.)

①

SINDACATO CONSUMATORI E UTENTI  
IL PRESIDENTE

Egr. Dr.  
Mario Draghi  
Governatore  
Banca d'Italia

Milano, 2 Aprile 2009

Egregio Sig. Governatore,

mi permetto di scriverle per sottoporle alcune riflessioni nella speranza che possano essere utili a Lei ed al Paese.

Tremonti Bond

Questo strumento si è rivelato utile nell'immediato per rafforzare nei cittadini l'idea della solidità delle nostre banche: sappiamo tutti però che salvo che le banche abbiano nascosto l'entità del proprio coinvolgimento nel fenomeno dei c.d. titoli tossici, in caso di panico nessun coefficiente patrimoniale potrebbe salvarle e... salvarci: sarebbe meglio dunque intervenire sulle aziende e sulla gente...per ridurre gli effetti devastanti di questa crisi.

In ogni caso, volendo aumentare i coefficienti patrimoniali delle banche, non sarebbe meglio cercare in poco tempo altre soluzioni (più interessanti e probabilmente meno onerose) per la loro ricapitalizzazione onde consentire al Governo di poter impiegare queste risorse in altri settori?

Perché la Banca d'Italia non segue l'esempio della BNS che ha rilevato titoli tossici per 60 miliardi di dollari dall'UBS<sup>1</sup> prendendo in prestito detta somma direttamente dalla Fed ?

Sottolineo che l'UBS non è così ben vista per via dell'evasione fiscale promossa negli USA.

Per quello che ne so la Fed potrebbe non essere sorda ad una richiesta di dollari di questa entità... se le venisse avanzata da un'altra banca centrale come la Banca d'Italia...

Il prestito potrebbe essere sottoscritto dalla Banca d'Italia (meglio ancora sarebbe dalla BCE) che lo girerebbe in proporzione a tutte le banche italiane: sarebbe a lungo termine e con un tasso convenzionalmente, molto basso<sup>2</sup>.

---

<sup>1</sup> Nel suo c.d.a. è presente Marchionne, a.d. della Fiat, in occasione delle ultime elezioni presidenziali ha dato un "modesto" contributo elettorale al candidato alla Presidenza Obama (circa \$ 400.000.)

<sup>2</sup> Non ritengo fuor di luogo accennare, a questo proposito, alla possibilità di un pressing "politico" sul Presidente Obama da attuarsi da parte delle associazioni dei consumatori europei e di tutto il mondo con una class action negli USA contro il Governo americano per aver omesso i controlli sul mercato dei mutui sub prime... e sulle banche.



SINDACATO CONSUMATORI E UTENTI  
IL PRESIDENTE

Colgo l'occasione per segnalarle che con i miei collaboratori abbiamo messo a fuoco una serie di idee che potrebbero funzionare per risolvere la crisi mondiale... in tempi relativamente brevi...

Insomma in una parola avremo scoperto "la penicillina" della crisi finanziaria...

Sta ora a lei la possibilità di metterci alla prova e di valutare se è vero.

Le ricordo che 33 anni prima di Fleming un italiano, Vincenzo Tiberio aveva scoperto e documentato la funzione battericida delle muffe... ma i suoi studi vennero scoperti solo quarant'anni dopo.

Oggi le reazioni a questa crisi da parte di tutti i governi è simile a quello di chi vuole curare una malattia grave di un congiunto con i farmaci contenuti nell'armadietto farmaceutico di casa...

Si tratta di una malattia grave e non banale ed occorre un farmaco specifico e l'aspirinetta casalinga... non serve più di tanto.

Il malato potrà anche salvarsi ma la malattia sarà devastante...

Occorre inventarsi dunque "l'antibiotico" che ci permetterà di stroncarla in breve tempo ed evitare che il paziente si debiliti troppo...

Fuori di metafora: ciascun paese ha guardato nel proprio "borsellino" ed ha suddiviso quello che ci ha trovato per soccorrere in qualche modo le proprie banche e/o consumatori e/o aziende...

Un'altra metafora spero chiarificatrice:

Il circuito finanziario può essere paragonato al circuito idraulico che porta l'acqua in un grattacielo: si è verificato ai piani bassi una falla che ha fatto defluire l'acqua.

L'acqua potrà tornare agli ultimi piani solo se eliminata la falla la pressione nei tubi avrà raggiunto la pressione che vi era in precedenza e quindi sufficiente per riportare l'acqua ai piani alti.

Questa crisi ha distrutto liquidità per **decine di migliaia di miliardi di dollari**: è questo il dato che ci dà la misura degli interventi necessari... e non i pochi miliardi di cui oggi si parla.

Questo è stato in qualche modo capito da chi ha detto che bisognerebbe... lanciare banconote dagli elicotteri.

Da qui due osservazioni:

1. Questa crisi può essere risolta solo con l'accordo di USA, Europa e Cina...
2. Occorre trovare il "come" intervenire: su questo punto riteniamo di avere fatto un importante lavoro e di poter rispondere in modo sensato ed efficiente...

Veda abbiamo dedicato molto tempo a questo lavoro e la sintesi riteniamo sia efficace.

Perché noi e non gli economisti? I professori di università? I centri studi ufficiali?

La risposta sarebbe lunga e non abbiamo tempo e spazio a sufficienza per farlo.

3

## SINDACATO CONSUMATORI E UTENTI IL PRESIDENTE

Solo in pillole le diciamo questo: se è corretta la prospettazione di Keynes del denaro come "medium"<sup>3</sup> allora è possibile trarre più vantaggio dalla lettura di Marshal McLuhan, autore visionario quanto astruso, ma sicuramente poco frequentato dagli economisti<sup>4</sup>.

Questi ultimi, sono strutturalmente e psicologicamente dei conservatori, poco esercitati al tema del cambiamento e molto alla difesa dello status quo: i più noti lo sono anche perché editorialisti nei grandi giornali in mano ai grandi gruppi e quindi necessariamente più propensi ad avvallare tesi funzionali agli interessi dei loro - sovente miopi - committenti. Conosce in Italia un economista favorevole ad una politica di alti salari? Neanche i sindacati, se ci pensa, l'hanno mai proposta, succubi del pregiudizio che i salari alti portino più inflazione, che di un pregiudizio si tratti lo dimostra ad esempio la Svizzera: salari alti (nonostante la competizione internazionale) e inflazione bassa... (altro ancora è il tema del dumping salariale su cui qui non entro).

Comunque gli economisti sono stati sviati anche da una malaccorta assegnazione dei premi nobel degli ultimi dieci anni che li ha portati a dare più peso a questioni del tipo "come applicare gli algoritmi della fisica nella selezione ed individuazione... degli strumenti finanziari più performanti" piuttosto che ai temi - del resto privi di reali committenti - della globalità o del cambiamento delle regole sistemiche.

Gli economisti no global e quelli... del Club di Roma, che oltre 40 anni fa prevedero persino il surriscaldamento del pianeta, potrebbero dirci forse qualcosa di interessante sul come affrontare questa crisi magari se avessero anche studiato McLuhan... e/o non fossero troppo "ideologizzati": "Poiché tutti i media sono estensioni di noi stessi, o trasposizioni cerete perti di noi in altre materia, lo studio di un qualunque medium ci aiuta a comprendere tutti gli altri. Il denaro non fa eccezione."<sup>5</sup>

In ogni caso, conosce molti economisti che possono, come noi, in poche righe fornire una risposta convincente su questi temi?

- Quale misura di politica economica sarebbe in grado di contrastare efficacemente la criminalità organizzata e la corruzione?
- Come è possibile contrastare efficacemente, con un provvedimento di

---

<sup>3</sup> Per Marshall McLuhan, l'inventore di espressioni come "villaggio globale" etc. i media sono quasi delle protesi, delle estensioni di noi stessi (extension of ourselves): dagli occhiali, alla televisione, la moneta, gli apparati teorici etc. ed il loro impiego non implica che il fruitore sia consapevole di tutti gli effetti che questi producono... ivi compresa una sorte di ...torpore

<sup>4</sup> Interessante per marcare la distanza anche epistemologica dell'approccio "mediatico" rispetto a quello "economico" è questa annotazione di McLuhan: "Non esistono "ceteris paribus" nel mondo del media e della tecnologia. Ogni estensione o accelerazione produce immediatamente nuove configurazioni dell'intera situazione". Scriveva Lucrezio (De Rerum natura): "Infatti ogni volta che una cosa si muta ed esce dai propri termini, subito questo è la morte di ciò che era prima." E ancora: "Se pensi che i primi principi delle cose possano star fermi e, stando fermi, generare nuovi moti delle cose, forviato vai errando lontano dalla verità."

<sup>5</sup> Marshal McLuhan, Il Saggiatore economici 1995, "Gli strumenti del comunicare" pag.149: è la traduzione italiana dal titolo manifestamente errato di Understanding Media.

SINDACATO CONSUMATORI E UTENTI  
IL PRESIDENTE

politica economica, l'attrattività dei paradisi fiscali?

- Quale misura economica può rendere più efficace e più scientifica la politica economica?
- Come è possibile ridurre strutturalmente il costo della distribuzione di 2-3 punti percentuali ed allo stesso tempo prevenire una ulteriore crisi finanziaria già all'orizzonte?
- Come è possibile intervenire immediatamente e significativamente sul debito pubblico americano rilanciando allo stesso tempo l'economia?
- Come ridurre gli effetti economici a livello mondiale della gestione interna del dollaro senza intaccarne la funzione di moneta internazionale dei pagamenti?<sup>6</sup>
- Perché è sbagliato in questo momento pensare ad introdurre un novello "bancor" o i DSP in sostituzione del dollaro?
- Come rafforzare sul lungo termine la stabilità dei cambi?
- E' opportuna la rivalutazione della moneta cinese? Se sì, cosa si può fare per convincere i cinesi in tal senso?

Si tratta di temi interessanti e di soluzioni efficaci e che prima o poi potranno o dovranno divenire attuali ma che hanno un inconveniente: richiedono tempi non brevi per la loro adozione ed in qualche caso contrastano abitudini consolidate...

**La soluzione della crisi che invece proponiamo non ha questi inconvenienti e può essere "implementata" in tempi brevi.**

In ogni caso, le risposte che noi sappiamo dare non ci vogliono accreditare come economisti o farci presumere di avere qualcosa in più di questi rispettabilissimi professionisti o addirittura, presuntuosamente, di ritenere di essere più bravi di loro: se fossimo degli esperti, degli economisti, probabilmente neanche noi sapremo rispondere – paradossalmente - a questi quesiti<sup>7</sup>. Gli stessi non attendono tanto

<sup>6</sup> Chiarimento: oggi il dollaro ha due funzioni: quella di valuta degli Usa e quella di principale moneta degli scambi mondiale. Ora tutte le volte che la Federal Reserve di concerto con il Governo americano attua una manovra sui tassi di interesse per motivi connessi al mercato statunitense, questa manovra incide diversamente su tutte le economie di tutte le nazioni che impiegano il dollaro come moneta internazionale di riferimento... E' stato inoltre studiato ad esempio l'incidenza che ha avuto in passato la variazione dei criteri di valutazione delle componenti del paniere dei prodotti che serve a misurare l'aumento del costo della vita negli Stati Uniti - sull'economia giapponese.

<sup>7</sup> Pareto: "La maggior parte degli inventori non solo sono usciti dai ranghi degli "incompetenti" ma spesso sono stati considerati fuori di senno" (I sistemi socialisti) e McLuhan: "ogni idea nuova non parte mai da un grosso complesso. Deve assalire l'organizzazione dall'esterno attraverso qualche organismo piccolo ma ben disposto a battersi. (op.cit. pag. 266)

3

## SINDACATO CONSUMATORI E UTENTI IL PRESIDENTE

all'analisi di temi economici quanto all'uso, al possibile utilizzo degli "strumenti" economici come media.

Probabilmente la mole di conoscenze tecniche, conoscenze specifiche e quindi necessariamente "verticali" ce lo impedirebbe non consentendoci magari di "volare" con la mente libera "orizzontalmente" su questi temi e di vederne ulteriori effetti e possibilità.

Secondo McLuhan – anche lo specialista – come fruitore di un medium, sarebbe colto da una sorte di "torpore" intellettuale<sup>8</sup> che gli impedirebbe di "conoscere" a fondo tutti gli effetti e le conseguenze anche pragmatiche delle sue tante conoscenze: le conoscenze specialistiche infatti rappresentano esse stesse un medium la cui "gestione" esula, non è implicita all'interno della stessa disciplina specialistica anzi l'uso della stessa provocherebbe questa sorte di "torpore"<sup>9</sup>.

Altri parlerebbe "semplicemente" ...di ipostatizzazione delle conoscenze come limite all'analisi ed alla conoscenza fenomenica. La frequentazione diurne di teorie e conoscenze teoriche molto spesso ci fanno dimenticare che si tratta pur sempre di teorie che possono essere smentite e che in ogni caso devono costantemente essere verificate e, mi ripeto, in ogni caso non sono la realtà.

E' noto del resto come l'economia classica non abbia mai fornito spiegazioni sulle crisi o sui mutamenti: le teorie invece devono essere strumenti per conoscere il reale

---

<sup>9</sup> "Physiologically there are abundant reasons for an extension of ourselves involving us in a state of numbness." Marshal McLuhan, Understanding Media, pag.46. Esempi "quotidiani" evidenti di questo torpore "narcotizzante" li troviamo nel ragazzo "preso" dalla play station, nell'operatore di borsa dinanzi al suo terminale, nel telespettatore con il suo telecomando, nel navigatore web, nell'informatico ma anche negli "organi" nei funzionari che non si accorgono che il "mansionario" ossia dell'insieme di mansioni inerenti al ruolo non può contraddire la "mission" dell'organizzazione. La mancata verifica, la difficoltà a fare tale controllo di congruità costituisce appunto questa sorte di torpore indotto dal medium. Così un'organizzazione che non preveda ad adeguare costantemente la sua struttura ai continui cambiamenti del contesto in cui opera "narcotizza" i suoi organi e tende ad essere autoreferenziale e quindi inadeguata rispetto alle proprie finalità. Entro certi limiti questo "torpore" può essere anche considerato in termini positivi quale strumento di conservazione e di mantenimento della propria identità, come come coerenza interna rispetto al fine. Ma laddove manchi un feedback adeguato sulla coerenza ed efficienza dell'azione e della gestione dell'ente (rispetto alle sue finalità) che si tramuti all'occorrenza in una correzione (variazione, cambiamento, adeguamento) della sua struttura organizzativa, questo diventerà inefficiente. Non è adeguato il feedback di un ufficio ricerche o, se esistesse, del "cambiamento organizzativo" se fosse privo di reali poteri o venisse utilizzato per "sterilizzare" o neutralizzare ogni nuova idea, ogni innovazione "solo" perché è considerata una minaccia per l'organizzazione esistente. Scrive McLuhan: "È ridicolo colui che presenta a una grossa azienda un'idea che porterebbe a un "grande aumento della produzione e delle vendite". Un tale aumento sarebbe per la direzione in carica un vero disastro. Dovrebbero far posto a nuovi dirigenti." Sul piano letterario molteplici le testimonianze della consapevolezza di questo torpore e di "uscita" dallo stesso: evidente e ricorrente in Pirandello, come esame delle contraddizioni dei diversi ruoli ricoperti da una persona (uno nessuno e centomila) e di uscita come nella novella pirandelliana "il treno ha fischiato". Celeberrima e popolarissima poi la battuta di Totò: "Siamo uomini o caporali?" come invito a non dimenticare che il ruolo non dovrebbe mai sopraffare la nostra umanità.

SINDACATO CONSUMATORI E UTENTI  
IL PRESIDENTE

e l'esperto fa fatica a non confonderle con il reale. In ogni caso dovrebbero essere accantonate quanto non si rivelano utili.

La loro "frequentazione" fa invece sì che si cada spesso in quella sorte di "torpore" di cui parlava McLuhan e che si finisca fatalmente per dimenticare che "la mappa non è il territorio".

In questa crisi è evidente ormai a tutti come le nostre consuete "mappe" (le teorie) siano inadeguate a spiegarci la crisi e soprattutto a dirci, come si può risolverla; ma pure lo stesso, facciamo fatica – come esperti – a metterle da parte ed a guardare "il territorio" così com'è.

Concludendo la crisi oggi rappresenta anche un'opportunità per razionalizzare il sistema ed eliminare una serie di storture... ma è sbagliato pensare che l'adozione di nuove regole abbia una qualche relazione con il tema del superamento della crisi, così come è sbagliato ed ingiusto "lasciar fare alla natura" o intervenire in modo inadeguato provocando licenziamenti, distruzione di "saperi" e sofferenze inutili a tantissime persone...

Le segnalo che sono a sua disposizione per fornirle ulteriori ragguagli.

Non ricevendo sue notizie la presente lettera dovrà considerarsi "aperta" ed il nostro lavoro, che avrebbe potuto forse essere utile a Lei ed al nostro paese... fatalmente inutile non essendo riusciti a farla uscire dal "torpore narcisistico" pure insito, secondo l'insegnamento di McLuhan, anche nell'importante carica da Lei ricoperta all'interno di un'importante istituzione finanziaria strutturalmente pensata come chiusa, impermeabile, e sostanzialmente autoreferenziale e produttrice di questo torpore che rende i suoi organi insensibili persino alla percezione della pericolosità e del rischio implicito in tale chiusura.

I migliori e più cordiali saluti

Avv. Salvo Cardillo



7

Avv. Salvo Cardillo

Mr. President  
Barack Obama Esq.

The White House  
1600 Pennsylvania Avenue  
NW  
Washington, DC 20500

Fax 001-202-456-2461

Milan, 23 March 2009

Dear Mr. President Obama,  
let me first congratulate you for your competence and innovative ideas.

I would like to offer you a present.

Today, "in fifteen days", you can revive global demand and the stock market: in other words, you can solve this crisis and provide stimulus to the economy.

Often experts are highly specialized in their respective fields and they miss a bird eye view on global issues: questions like the following ones require the ability to overcome a silo approach and to adopt a cross competence, transversal vision specialists can hardly get.

If experts are not able to provide comprehensive and agreeable answers to the following point in less than two lines, it is unlikely that they can be of support in overcoming the current crisis in a short time.

- > What measure of economic policy would be able to effectively counteract organized crime and corruption?
- > How can the attractiveness of tax heavens be effectively contrasted?
- > What economic measure can make economic policy more effective and more scientific?
- > How would it be possible to reduce the distribution costs by 2-3 percentage points and at the same time prevent a further financial crisis which is already obscuring the horizon?
- > How can one intervene quickly and effectively on the American debt reviving at the same time the economy?
- > How is it possible to reduce the global economic effects of domestic monetary policy without affecting the dollar as a currency of international payments?
- > How can one strengthen the long-term stability of foreign exchange rates?
- > How can European governments be convinced to make further financial contributions to support the economy?
- > Is it appropriate to reevaluate the Chinese currency? If so, how can this be achieved?

I have proposals for any of these questions that, sooner or later will need to be put on the table; some which have a drawback, though: their implementation requires long time and, in some cases, their adoption contrasts with our common habits.

Paradoxically, it is instead easier to adopt a measure, in concert with the European countries, which would resolve the current crisis in "fifteen days" and would revive the world economy.

It would be a terrible mistake, though, to revive the economy without setting in all nations a series of rules within which the economy and development should move.

8

## Avv. Salvo Cardillo

I am available to put you in a position to solve this crisis hoping at the same time that you obtain the commitment of all nations to channel the development within criteria of utmost respect for the environment in which we live ... for all the inhabitants of this planet.

Personally I think that all the measures taken so far in various countries of the world are not only insufficient to resolve the crisis but do not introduce any significant changes to the global economy. It is instead necessary to progress in both directions: address the crisis after having set new, agreed rules.

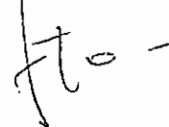
Dear Mr. President, thanks to this crisis, you can do good to your people and to the whole world; please do not miss this opportunity.

I wish God enlightens you once more so to offer to my modest abilities the chance He has given to yours.

Whatever your decision will be, please accept my best wishes.

Yours Faithfully,

Avv. Salvo Cardillo



---

### Biographical notes

*I am a lawyer, borne in Sicily, member of the Bar in Milan*

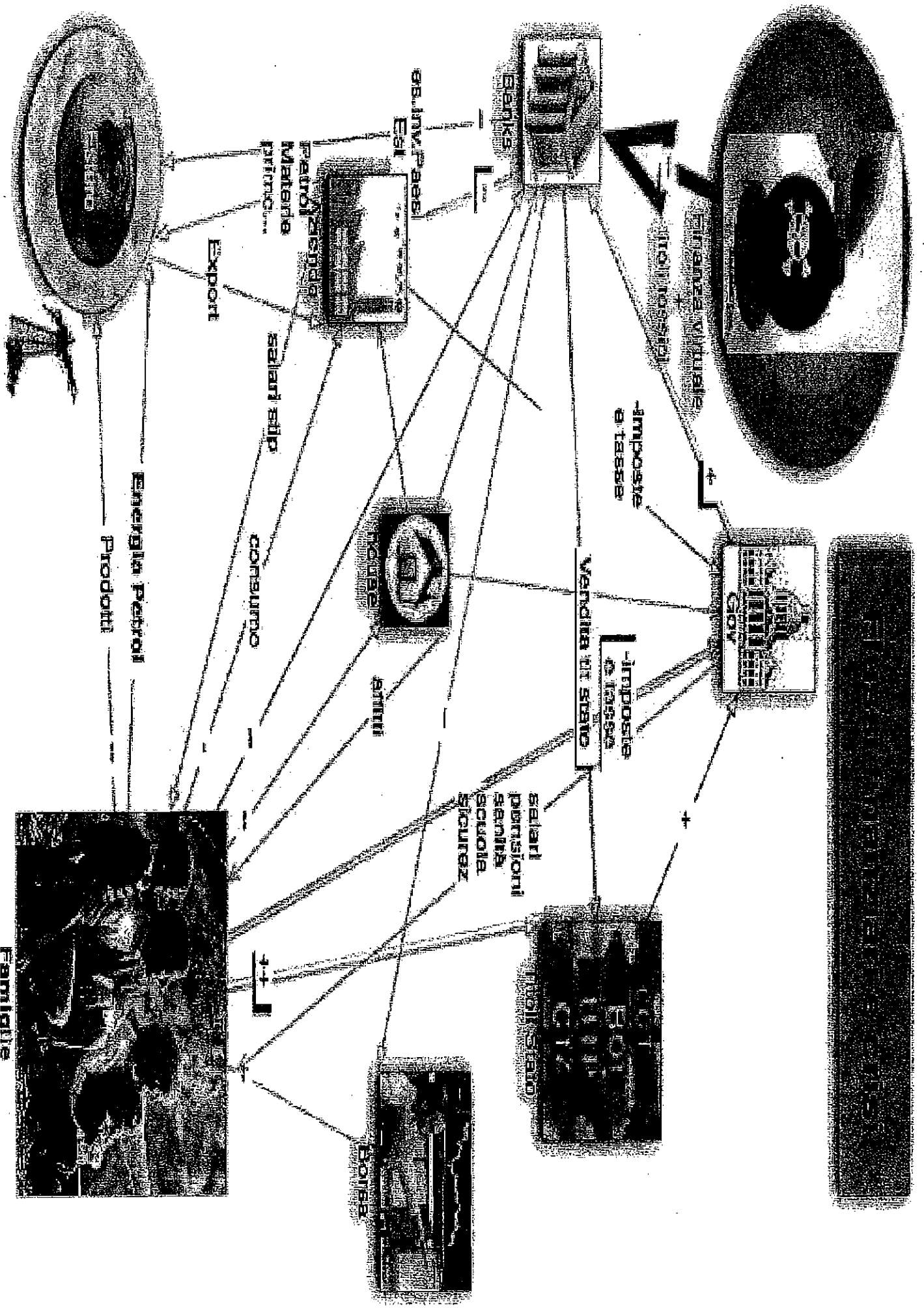
*I have taught law and economics in Switzerland, I was one of the founders of the Italian Green Party, I am the chairman of a consumer association and chairman, in Switzerland, of Cisec foundation, which aims at promoting the development of economical culture and creativity.*

*As a lawyer and shareholder, I forced two larged Swiss Banks, UBS and SBS, on the occasion of their merger to have their financial statements certified. I recently submitted a petition the Swiss Government and I made critical comments for having borne the risk of illiquid credits (\$ 60 billion) without any contribution from UBS, for not having required a due diligence on their accounts and for not opposing the conduct held by the Bank Directors in many international events (U.S. tax evasion, Parmalat etc.)*

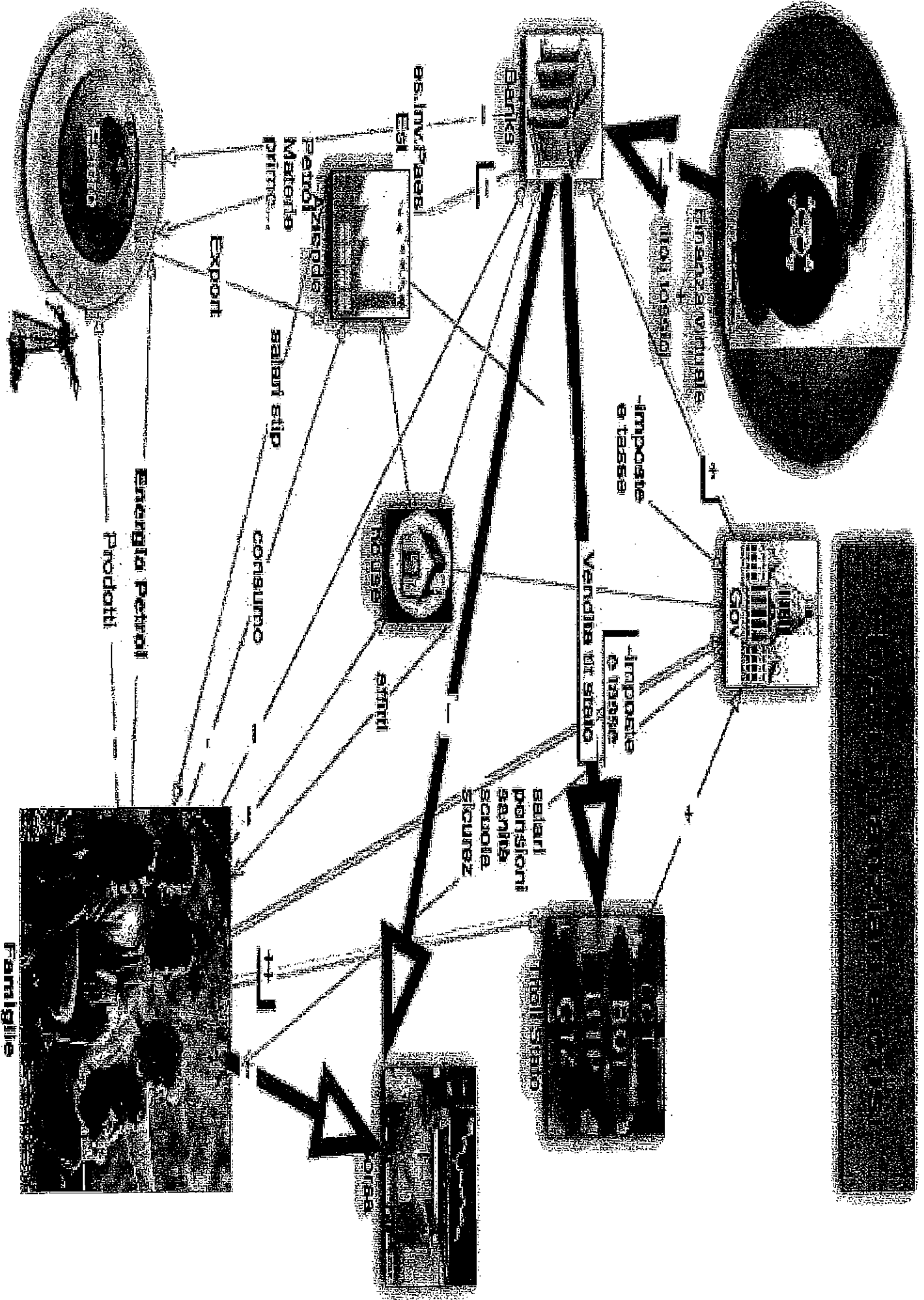
### Credits

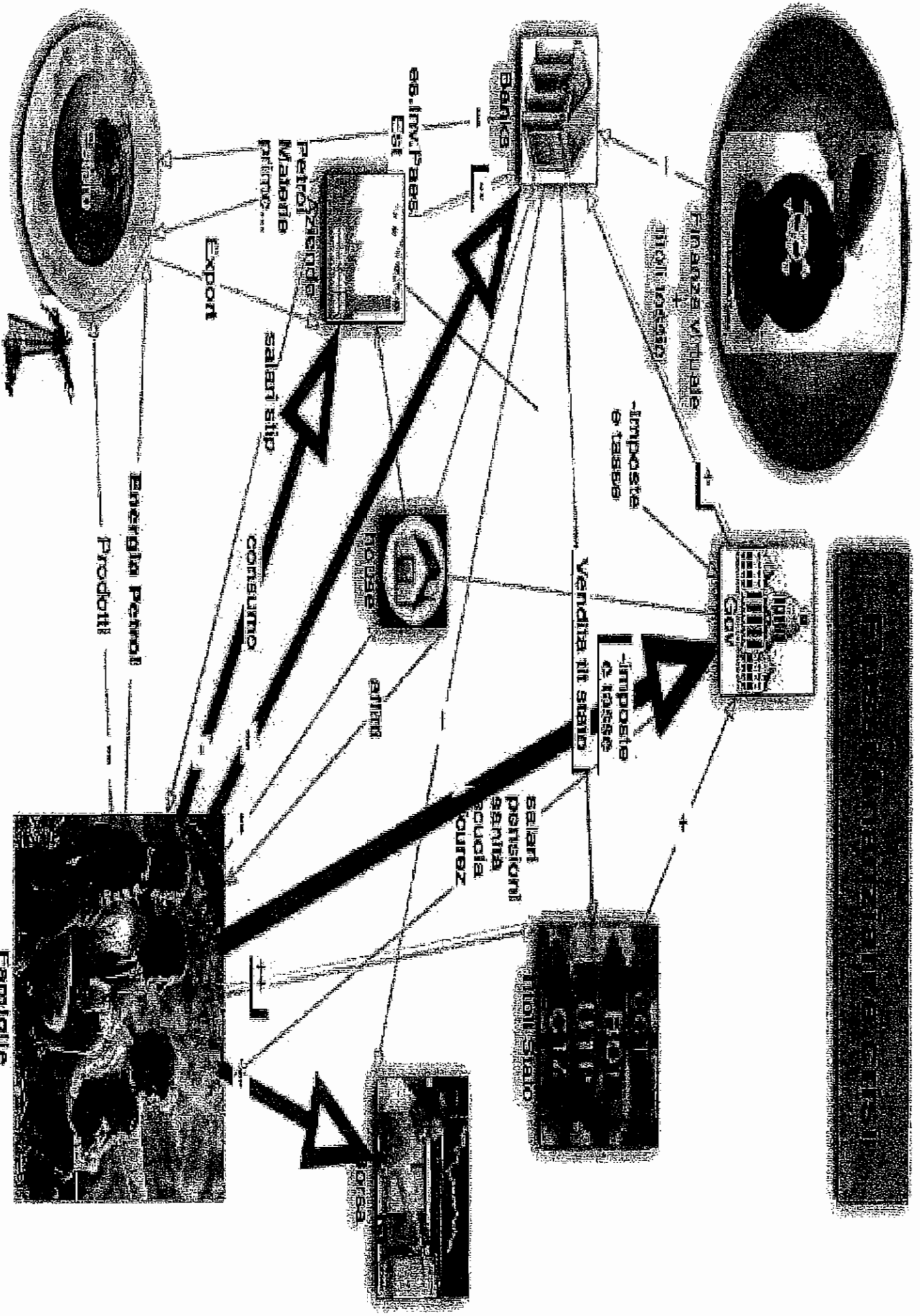
*This document was translated by my friend Mr. Massimo Cregut, Head on Internal Audit of a large international asset management group, who has made himself available to accompany me and to assist me with his expertise in financial and control matters as well as an interpreter.*

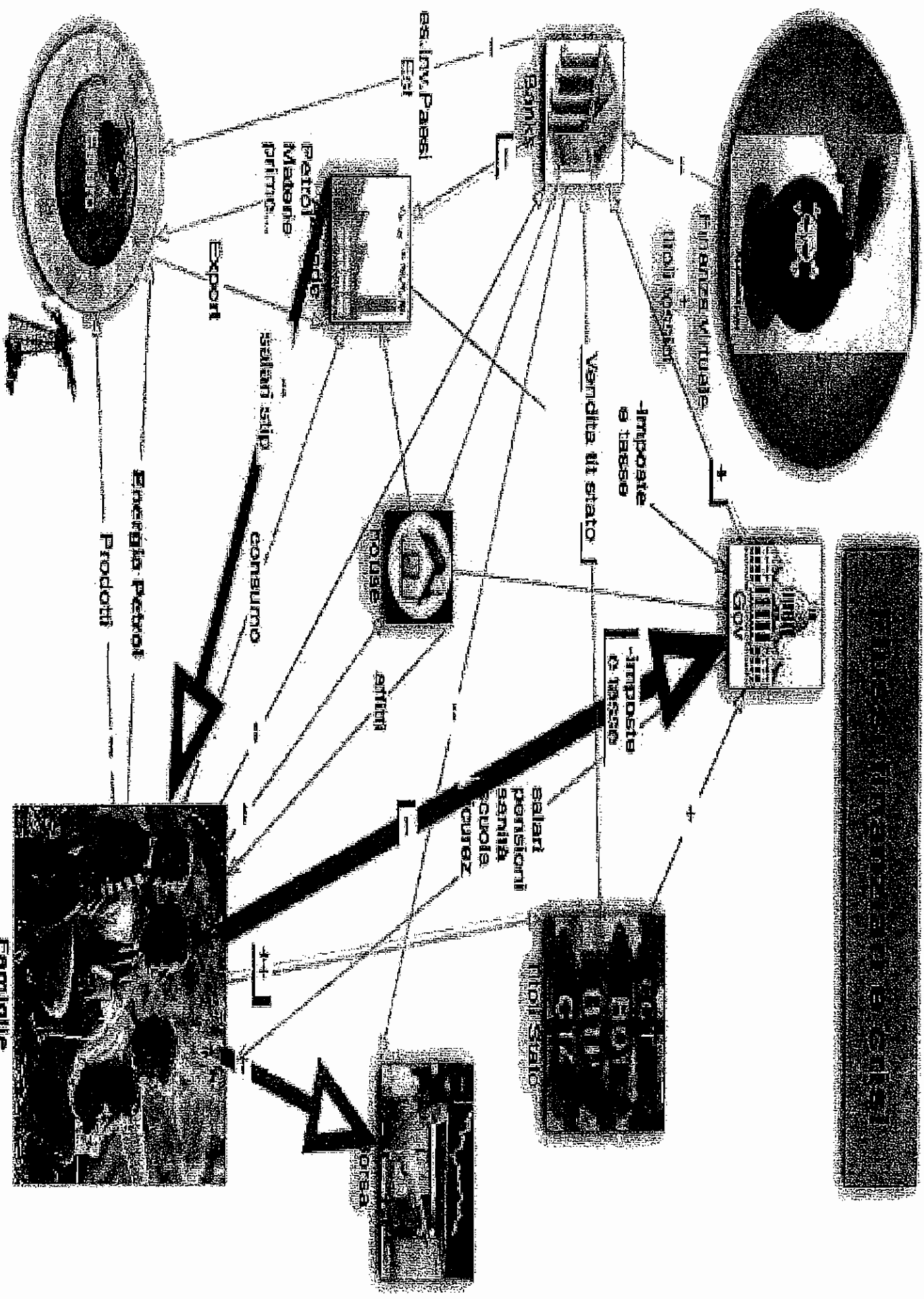
*Let me add that the Mr.Cregut does not know the details of my project and he has offered is availability and support for friendship and the esteem he has in me.*











➤ Quale misura di politica economica sarebbe in grado di contrastare efficacemente la criminalità organizzata e la corruzione?

➤ Come è possibile contrastare efficacemente, con un provvedimento di politica economica, l'attrattività dei paradisi fiscali?

➤ Quale misura economica può rendere più efficace e più "scientifica" la politica economica?


➤ Come è possibile intervenire immediatamente e significativamente sul debito pubblico americano rilanciando allo stesso tempo l'economia?


➤ Come ridurre gli effetti economici a livello mondiale della gestione interna del dollaro senza intaccarne la funzione di moneta internazionale dei pagamenti?

➤ Perché è sbagliato in questo momento pensare ad introdurre un novello "bancor" o i DSP in sostituzione del dollaro?

- Perché è sbagliato in questo momento pensare ad introdurre un novello "bancor" o i DSP in sostituzione del dollaro?
- Come rafforzare sul lungo termine la stabilità dei cambi?
- E' opportuna la rivalutazione della moneta cinese? Se si, cosa si può fare per convincere i cinesi in tal senso?









ESITO VOTAZIONE

**Oggetto : Proposta di destinazione dell'utile di esercizio 2008 e distribuzione dividendo**

Presenti alla votazione **101** per azioni ordinarie

**6.019.752.557** pari al **50,802462%** del capitale.

**Hanno votato:**

<b>Favorevoli</b>	6.019.537.584	azioni pari al	99,996429	delle azioni presenti
<b>Contrari</b>	182.954	azioni pari al	0,003039	delle azioni presenti
<b>Astenuti</b>	31.519	azioni pari al	0,000524	delle azioni presenti
<b>Non Votanti</b>	500	azioni pari al	0,000008	delle azioni presenti
<b>Totale</b>	6.019.752.557	azioni pari al	100,000000	delle azioni presenti

## LISTA ESITO DELLA VOTAZIONE

Oggetto: Proposta di destinazione dell'utile di esercizio 2008 e distribuzione dividendo

## FAVOREVOLI

Cognome/Nome	Tot. Voti	Proprio	Delega
1160 PATAFI CARMINE	542	542	
DE* AIELLO CARMELA	271		271
DE* PATAFI IRENE	613		613
1164 SANVINCENTI GIULIANO			
DE* SANVINCENTI ELENA	299		299
1220 CIGAINA GIORGIO	88.658	88.658	
1236 ACCORNERO LUIGI	15.539	15.539	
1244 BRACCO MARINA	31	31	
DE* PAGNACCO MARIA NOVELLA	10.123		10.123
DE* SALZA ELISABETTA	7.008		7.008
DE* SALZA EMANUELA EUGENIA	7.008		7.008
DE* SALZA ENRICA	7.008		7.008
DE* SALZA ENRICO	7.787		7.787
DE* SNE SOCIETA' SEMPLICE	18.083		18.083
DE* GASTALDO PIERO	23.850		23.850
1246 COMPAGNIA DI SAN PAOLO			
DE* FONDAZIONE CASSA DI RISPARMIO IN BOLOGNA	943.225.000		943.225.000
DE* OTTOLENGHI GUIDO	323.955.012		323.955.012
1432 PIR FINANZIARIA SPA			
RL* TURRISI VINCENZO	30.000	30.000	
1438 POPELIN PATRICK	14.511.947		14.511.947
1490 CREDIT AGRICOLE SA	1.200	1.200	
DE* VALLE MARCO			
1501 ALLIANZ GLOBAL INVESTORS ITALIA SGR S.P.A. FONDO ALLIANZ AZIONI ITALIA	690.000.000		690.000.000
DE* DE LISSO VALENTINA	300.000		300.000
1520 ITALIANA ASSICURAZIONI SPA			
DE* SOCIETA' REALE MUTUA DI ASSICURAZIONI	184.151		184.151
1522 CIGAINA ELISABETTA	21.428.789		21.428.789
1531 BIANCONI FABIO	487	487	
DE* DEXIA EQUITIES B			
DE* DEXIA EQUITIES L	295.833		295.833
DE* DEXIA FULLINVEST	131.995		131.995
DE* DEXIA SUSTAINABLE (BE471 368 431)	559.322		559.322
1533 DALLA NOCE GABRIELE	18.900		18.900
DE* AACHENER UND MUENCHNER LEBENSVERSICHERUNG			
DE* AACHENER UND MUENCHNER VERSICHERUNG	7.251.452		7.251.452
DE* ALLEANZA ASSICURAZIONI SPA	2.000.000		2.000.000
DE* ASSICURAZIONI GENERALI SPA	223.771.838		223.771.838
DE* CENTRAL KRANKENVERSICHERUNG	156.912.912		156.912.912
DE* COSMOS LEBENSVERSICHERUNG	4.452.230		4.452.230
DE* ESTRELLA FP II	3.585.768		3.585.768
DE* ESTRELLA FP IV	46.361		46.361
DE* ESTRELLA SA SEGUROS Y REASEGUROS	52.479		52.479
DE* ESTRELLA SA SEGUROS Y REASEGUROS	220.428		220.428

DE\* delega alla persona fisica sopra indicata con il numero del televoter

\*\*D delega alla persona fisica sopra indicata con il numero del televoter (votazione effettuata alla postazione assistita)

RL\* rappresentanza legale alla persona fisica sopra indicata con il numero del televoter

## LISTA ESITO DELLA VOTAZIONE

Oggetto: Proposta di destinazione dell'utile di esercizio 2008 e distribuzione dividendo

## FAVOREVOLI

Cognome/Nome	Tot. Voti	Proprio	Delega
DE* FATA ASSICURAZIONI DANNI SPA	65.425		65.425
DE* FATA VITA SPA	16.700		16.700
DE* GENERALI LEBENSVERSICHERUNG	16.919.719		16.919.719
DE* GENERALI LEVENSVZERKERING MAATSCHAPPIJ	743.432		743.432
DE* GENERALI SCHADEVERKERING MAATSCHAPPIJ N.V.	35.318		35.318
DE* GENERALI VERSICHERUNG	3.346.158		3.346.158
DE* GENERALI VERSICHERUNG AG (A)	26.581.990		26.581.990
DE* GENERALI VIE	63.358.804		63.358.804
DE* GENERALI WORLDWIDE INSURANCE COMPANY LIMITED	132.545		132.545
DE* GENERTEL SPA	311.500		311.500
DE* GENERTELLIFE SPA	18.783.581		18.783.581
DE* INA ASSITALIA SPA	65.600.747		65.600.747
DE* INTESA VITA SPA	58.917		58.917
DE* TORO ASSICURAZIONI SPA	6.905.642		6.905.642
DE* VITALICIO FP	102.010		102.010
DE* VITALICIO II FP	71.407		71.407
DE* VITALICIO IV FP	44.406		44.406
DE* VITALICIO SEGUROS Y REASEGUROS	215.161		215.161
1537 CARLINI GIOVANNI	23.000	23.000	
1541 GENNARI SERGIO	10.000	10.000	
1558 BERARDI GUGLIELMO	200	200	
1568 VALLE GIUSEPPE			
DE* VALLE SILVIA	3		3
1569 CIRRI FRANCA	12.356.116	12.356.116	
1570 PROSERPIO PAOLO			
DE* FONDAZIONE CARIPLO	554.578.319		554.578.319
DE* SO.FI.BA.R. SOCIETA' FINANZIARIA DI BANCHE ROMAGNOLE SPA	12.363.910		12.363.910
1579 MANCUSO CARLO	192	192	
1589 MAZZOLA BRUNO	21.410	21.410	
1606 CUCCURESE GIUSEPPE	115.076	115.076	
1610 MORINO ALBERTO	778	778	
1658 D'AMODIO FRANCESCO	2.503	2.503	
1660 D'AGOSTINI LIONELLO			
RL* FONDAZIONE CASSA DI RISPARMIO DI UDINE E PORDENONE	78.130.256	78.130.256	
1666 OTTOLENGHI EMILIO	1.032.285	1.032.285	
1673 GROSSO MARCO			
DE* FIGNAGNANI CHIARA	101.336		101.336
DE* FIGNAGNANI GIACOMO	100.614		100.614
DE* MITTEL PARTECIPAZIONI STABILI SRL	15.000.000		15.000.000
DE* MITTEL SPA	29.578.536		29.578.536
DE* PROMOGEST SRL	450.108		450.108
1675 LE PERA DOMENICO			
DE* D&C GOVERNANCE SRL	1		1
1677 CARACENI ANDREA			

## LISTA ESITO DELLA VOTAZIONE

Oggetto: Proposta di destinazione dell'utile di esercizio 2008 e distribuzione dividendo

## FAVOREVOLI

Cognome/Nome	Tot. Voti	Proprio	Delega
DE* CARACENI TOMMASO ANTONIO	8.787		8.787
DE* GTO HOLDINGS SRL	147.293		147.293
DE* LODOLINI ZENAIDE	12.460		12.460
DE* MORTARA RAFFAELLA MARIANNA	73.358		73.358
DE* OTTOLENGHI ALBERTO	54.197		54.197
DE* OTTOLENGHI LUISA BONA	66.972		66.972
DE* OTTOLENGHI VALERIA EMMA	21.805		21.805
DE* UNIONE FIDUCIARIA SPA	9.770.000		9.770.000
DE* ZIPORA SPA	466.224		466.224
DE* SARO ROBERTO			
DE* ENTE CASSA DI RISPARMIO DI FIRENZE	400.287.395		400.287.395
DE* FONDAZIONE CASSA DI RISPARMIO DI PADOVA E ROVIGO	583.404.899		583.404.899
DE* FONDAZIONE DI VENEZIA	70.161.269		70.161.269
1747 BARIOGLIO MARCO	778	778	
1748 VENTO GIANCLAUDIO PIERO	2.452	2.452	
1750 GRILLO ANTONIO			
DE* GRILLO ALESSANDRO	554		554
1758 RONCHIETTI RENZO	1.000	1.000	
1769 MAGNANELLI PIERO			
DE* BANCO DI BRESCIA SAN PAOLO CAB SPA	4.855.302		4.855.302
DE* UNIONE DI BANCHE ITALIANE SCPA - UBI BANCA	140.167.610		140.167.610
1779 BENA SERGIO	934	934	
1780 RAGUSA VINCENZO	39.000	39.000	
1783 CIGAINA MARCO	500	500	
1798 PASTORELLO FABIO	554	554	
1833 MAZZI SERGIO	10.000	10.000	
1834 FEBBRARO LAURA	46.553	46.553	
1835 LANZILLOTTA DOMENICO	57	57	
1869 DE BENEDETTI DANIELE			
DE* FONDAZIONE MONTE DEI PASCHI DI SIENA	49.324.560		49.324.560
1896 BERTONI MARCO	5.835	5.835	
2018 MASSARA FERNANDO			
DE* EXOR SPA			
2031 BERSEZIO ROBERTO	118.000.000		118.000.000
DE* AARGAUISCHE PENSIONSKASSE	250.000		250.000
DE* AARP EMPLOYEES' PENSION PLAN	84.888		84.888
DE* ABBEY LIFE ASSURANCE COMPANY LIMITED	887.881		887.881
DE* ABBEY LIFE ASSURANCE COMPANY LIMITED	4.081.942		4.081.942
DE* AEGON/TRANSAMERICA SERIES TRUST - VAN KAMPEN ACTIVE INTERNATIO	96.857		96.857
DE* ALAMEDA COUNTY EMPLOYEES' RETIREMENT ASSOCIATION	1.898.872		1.898.872
DE* AMERICAN AIRLINES INC. MASTER FIXED BENEFIT PENSION TRUST	736.089		736.089
DE* AMERICAN AIRLINES INC. PILOTS RET. BENEFIT PROGRAM VAR. INC. PL	379.170		379.170
DE* AMERICAN BEACON INTERNATIONAL EQUITY FUND	824.480		824.480
DE* AMONIS NV	250.000		250.000

## LISTA ESITO DELLA VOTAZIONE

Oggetto: Proposta di destinazione dell'utile di esercizio 2008 e distribuzione dividendo

## FAVOREVOLI

Cognome/Nome	Tot. Voti	Proprio	Delega
DE* ASCENSION HEALTH	1.518.555		1.518.555
DE* ASCENSION HEALTH INSURANCE LTD	30.769		30.769
DE* ASCENSION HEALTH MASTER PENSION TRUST	819.661		819.661
DE* AXA WORLD FUND	129.400		129.400
DE* AXA WORLD FUNDS	10.220.013		10.220.013
DE* AXA WORLD FUNDS II - CONTINENTAL EUROPEAN OPPORTUNITIES EQUITIES	672.479		672.479
DE* BAERUM KOMMUNE	61.244		61.244
DE* BARCLAYS GLOBAL INVESTORS NA INVESTMENT FUNDS FOR EMPLOYEE B	20.719.829		20.719.829
DE* BARCLAYS GLOBAL INVESTORS NA INVESTMENT FUNDS FOR EMPLOYEE BENEFIT TRUSTS	31.596.006		31.596.006
DE* BECHTEL TRUST AND THRIFT PLAN BECON TRUST AND THRIFT PLAN	614.975		614.975
DE* BICGL DAILY EAFE EQUITY INDEX FUND	1.058.667		1.058.667
DE* BIMCOR OVERSEAS POOLED FUND	1.522.892		1.522.892
DE* BP PENSION FUND	3.909.603		3.909.603
DE* BRANDES GLOBAL BALANCED FUND	85.425		85.425
DE* BRANDES GLOBAL EQUITY FUND	3.321.097		3.321.097
DE* BRANDES INSTITUTIONAL INTERNATIONAL EQUITY FUND	2.642.950		2.642.950
DE* BRANDES INTERNATIONAL EQUITY FUND	2.495.748		2.495.748
DE* BRITISH AIRWAYS PENSIONS TRUSTEES LIMITED	4.314.131		4.314.131
DE* BRUNEI INVESTMENT AGENCY	2.015.807		2.015.807
DE* CAISSE DE DEPOT ET PLACEMENT DU QUEBEC	4.405.582		4.405.582
DE* CALIFORNIA PUBLIC EMPLOYEES RETIREMENT SYSTEM	7.134.068		7.134.068
DE* CALIFORNIA STATE TEACHERS RETIREMENT SYSTEM	12.386.825		12.386.825
DE* CANADIAN BROADCASTING CORPORATION PENSION PLAN	282.386		282.386
DE* CAPITA TRUST COMPANY (JERSEY) LIMITED AS CUSTODIAN FOR LLOYDS TSB OFFSHORE FUNDS LIMITED	122.000		122.000
DE* CATHOLIC HEALTHCARE PARTNERS	397.253		397.253
DE* CATHOLIC HEALTHCARE PARTNERS RETIREMENT TRUST	342.635		342.635
DE* CHEVRONTXACO MASTER PENSION TRUST	349.900		349.900
DE* CITY OF HIALEAH RETIREMENT SYSTEM	65.235		65.235
DE* CITY OF PROVIDENCE EMPLOYEES RETIREMENT SYSTEM	156.236		156.236
DE* CITY OF SAN JOSE POLICE & FIRE DEPARTMENT RETIREMENT PLAN	535.080		535.080
DE* COLLEGE RETIREMENT EQUITIES FUND	616.790		616.790
DE* COLUMBIA GLOBAL VALUE FUND	501.378		501.378
DE* COLUMBIA INTERNATIONAL VALUE MASTER PORTFOLIO	8.435.186		8.435.186
DE* CONAGRA FOODS RETIREMENT INCOME SAVINGS MASTER TRUST	788.966		788.966
DE* CONNECTICUT GENERAL LIFE INSURANCE COMPANY	56.130		56.130
DE* CONSOLIDATED EDISON RETIREMENT PLAN	328.858		328.858
DE* DAIMLER CHRYSLER CORPORATION PENSION PLAN	1.137.093		1.137.093
DE* DGAM EAFE EQUITY FUND L.P.	31.900		31.900
DE* DISTRICT OF COLUMBIA RETIREMENT BOARD	152.100		152.100
DE* DUKE ENERGY RETIREMENT SAVINGS PLAN	40.400		40.400
DE* EAFE INDEX PLUS SECURITIES LENDING COMMON TRUST FUND	97.313		97.313
DE* ELECTRONIC DATA SYSTEMS 1994 PENSION SCHEME	77.500		77.500
DE* ELECTRONIC DATA SYSTEMS LTD RETIREMENT PLAN	180.400		180.400
DE* ELFUN DIVERSIFIED FUND	90.980		90.980

## LISTA ESITO DELLA VOTAZIONE

Oggetto: Proposta di destinazione dell'utile di esercizio 2008 e distribuzione dividendo

## FAVOREVOLI

Cognome/Nome	Tot. Voti	Proprio	Delega
DE* EUGENE E. DUPONT 1940 FBO ANNE	1.210		1.210
DE* EURO ALPHA TILTS FUND B	2.421.585		2.421.585
DE* EURO EX-UK ALPHA TILTS FUND B	1.297.687		1.297.687
DE* FRESNO COUNTY EMPLOYEES' RETIREMENT ASSOCIATION	358.411		358.411
DE* GE ASSET MANAGEMENT CANADA INTERNATIONAL EQUITY FUND	579.477		579.477
DE* GE INVESTMENT INTERNATIONAL FUND	501.940		501.940
DE* GENERAL CONFERENCE CORPORATION OF SEVENTH DAY ADVENTISTS	318.354		318.354
DE* GENERAL ELECTRIC INSURANCE PLAN TRUST	495.991		495.991
DE* GENERAL ELECTRIC PENSION TRUST	11.528.639		11.528.639
DE* GENERAL MOTORS WELFARE BENEFIT TRUST	268.276		268.276
DE* GLOBAL ADVANTAGE FUNDS - MAJOR MARKETS TELLFONDS	1.107.585		1.107.585
DE* GLOBAL EQUITY MANDATE FUND B	35.695		35.695
DE* GLOBAL MARKET INSIGHT FUND B	422.521		422.521
DE* GOVERNING COUNCIL OF THE UNIVERSITY OF TORONTO	287.586		287.586
DE* HONG KONG SPECIAL ADMINISTRATIVE REGION GOVERNMENT-EXCHANGE FUND	3.588.501		3.588.501
DE* HOUSTON MUNICIPAL EMPLOYEES PENSION SYSTEM	335.730		335.730
DE* IBM SAVINGS PLAN	1.383.329		1.383.329
DE* ILLINOIS STATE BOARD OF INVESTMENT	1.430.151		1.430.151
DE* ING DIRECT STREETWISE BALANCED FUND	9.351		9.351
DE* ING DIRECT STREETWISE BALANCED GROWTH FUND	14.440		14.440
DE* ING DIRECT STREETWISE BALANCED INCOME FUND	1.666		1.666
DE* INSURANCE CORPORATION OF BRITISH COLUMBIA	97.000		97.000
DE* INTERNATIONAL EQUITY INDEX PLUS FUND B	239.913		239.913
DE* INTERNATIONAL PAPER COMPANY COMMINGLED INVESTMENT GROUP TRUST	61.137		61.137
DE* INTERNATIONAL STOCK MARKET PORTFOLIO	16.903		16.903
DE* ISHARES MSCI ACWI EX US INDEX FUND	170.555		170.555
DE* ISHARES MSCI ACWI INDEX FUND	72.983		72.983
DE* ISHARES MSCI EAFE INDEX FUND	28.095.190		28.095.190
DE* ISHARES MSCI EAFE VALUE INDEX FUND	1.873.395		1.873.395
DE* ISHARES MSCI EMU INDEX FUND	1.845.052		1.845.052
DE* ISHARES MSCI ITALY INDEX FUND	2.188.480		2.188.480
DE* ISHARES MSCI KOKUSAI INDEX FUND	107.208		107.208
DE* ISHARES S&P EUROPE 350 INDEX FUND	2.518.019		2.518.019
DE* ISHARES S&P GLOBAL FINANCIAL SECTOR INDEX FUND	533.334		533.334
DE* JOHNSON & JOHNSON PENSION & SAVINGS PLANS MASTER TRUST	469.329		469.329
DE* M FUND BRANDES INTERNATIONAL EQUITY FUND	1.396.080		1.396.080
DE* MANAGED PENSION FUNDS LIMITED	8.368.744		8.368.744
DE* MARCH FUND	81.220		81.220
DE* MARYLAND STATE RETIREMENT & PENSION SYSTEM	3.315.932		3.315.932
DE* MASSACHUSETTS LABORERS ANNUITY FUND	180.906		180.906
DE* MASSACHUSETTS LABORERS PENSION FUND	301.091		301.091
DE* MERCK & CO INC. MASTER RETIREMENT TRUST	386.439		386.439
DE* MERCK AND CO INC UNION VEBIA TRUST	62.300		62.300
DE* MERSEYSIDE PENSION FUND	1.465.357		1.465.357

## LISTA ESITO DELLA VOTAZIONE

Oggetto: Proposta di destinazione dell'utile di esercizio 2008 e distribuzione dividendo

## FAVOREVOLI

Cognome/Nome	Tot. Voti	Proprio	Delega
DE* MET INVESTORS SERIES TRUST - MET/FRANKLIN MUTUAL SHARES PO	231.836		231.836
DE* MET INVESTORS SERIES TRUST - MET/TEMPLETON GROWTH PORTFOLIO	200.906		200.906
DE* MINISTRY OF STRATEGY AND FINANCE	29.783		29.783
DE* MML FOREIGN FUND	429.442		429.442
DE* MONETARY AUTHORITY OF SINGAPORE	206.666		206.666
DE* MORGAN STANLEY INTERNATIONAL FUND	115.530		115.530
DE* MORGAN STANLEY INVESTMENT MANAGEMENT ACTIVE INTERNATIONAL ALLOCATION TRUST	299.328		299.328
DE* MSCI EAFE PROVISIONAL SCREENED INDEX NON - LENDING COMMON TRUST FUND	78.522		78.522
DE* MULTI CURRENCY ALPHA TILTS SOCIAL SCREEN FUND B	47.111		47.111
DE* MULTI-MANAGER ICVC - MULTI-MANAGER INTERNATIONAL EQUITY FUND	314.643		314.643
DE* MULTI-MANAGER ICVC - MULTI-MANAGER EUROPEAN EQUITY FUND	233.863		233.863
DE* MUNICIPAL EMPLOYEES' RETIREMENT SYSTEM OF MICHIGAN	1.062.467		1.062.467
DE* NEBRASKA PUBLIC EMPLOYEES RETIREMENT SYSTEMS	281.191		281.191
DE* NEW ENGLANDTEAMSTERS AND TRUCKING INDUSTRY PENSION PLAN	82.451		82.451
DE* NEWPORT NEWS EMPLOYEE RETIREMENT FUND	84.321		84.321
DE* NUVEEN MULTI - STRATEGY INCOME AND GROWTH FUND	38.120		38.120
DE* NUVEEN PREFERRED AND CONVERTIBLE INCOME FUND 2	58.050		58.050
DE* OMERS ADMINISTRATION CORPORATION	1.842.021		1.842.021
DE* ONTARIO TEACHERS PENSION PLAN BOARD	2.546.463		2.546.463
DE* PENSION FUND ASSOCIATION FOR LOCAL GOVERNMENT OFFICIALS	365.953		365.953
DE* PENSIONS MANAGEMENT (S.W.F.) LIMITED	417.453		417.453
DE* PRUDENTIAL RETIREMENT INSURANCE & ANNUITY COMPANY	290.300		290.300
DE* REED ELSEVIER US RETIREMENT PLAN	119.154		119.154
DE* SACRAMENTO COUNTY EMPLOYEES RETIREMENT SYSTEM	153.300		153.300
DE* SAINT-GOBAIN CORPORATION MASTER TRUST	126.129		126.129
DE* SAN BERNARDINO COUNTY EMPLOYEES RETIREMENT ASSOCIATION	278.925		278.925
DE* SAN DIEGO CITY EMPLOYEES' RETIREMENT SYSTEM	972.840		972.840
DE* SAN MATEO COUNTY EMPLOYEES' RETIREMENT ASSOCIATION	859.761		859.761
DE* SCOTTISH WIDOWS INV. PART. INV. FUNDS ICVC-PAN-EUR.EQ.FUND	77.000		77.000
DE* SCOTTISH WIDOWS INV. PART.-0 INV FUNDS ICVC-PAN-EURO.SRI EQ FU	121.000		121.000
DE* SCOTTISH WIDOWS INVESTMENT PARTNERSHIP INVESTMENT FUNDS ICVC E	2.480.000		2.480.000
DE* SCOTTISH WIDOWS OV. GROWTH INV. FUNDS ICVC-EU. SELECT GROWTH F	1.410.000		1.410.000
DE* SCOTTISH WIDOWS OVERSEAS GROWTH INVESTMENT FUNDS ICVC-EUROLAND	204.395		204.395
DE* SCOTTISH WIDOWS PLC	10.471		10.471
DE* SCOTTISH WIDOWS UNIT FUNDS LIMITED	5.796.144		5.796.144
DE* SELECT INDEX SERIES	2.278.153		2.278.153
DE* SISTERS OF MERCY OF THE AMERICAS	404.065		404.065
DE* SISTERS OF ST FRANCIS HEALTH SERVICES INC	81.555		81.555
DE* SONOMA COUNTY EMPLOYEES RETIREMENT ASSOCIATION	51.709		51.709
DE* SPDR MSCI ACWI EX-US ETF	59.538		59.538
DE* SPDR S&P WORLD (EX-US) ETF	171.133		171.133
DE* SPDR S+P INTERNATIONAL FINANCIAL SECTOR ETF	54.229		54.229
DE* SSGA EMU INDEX EQUITY FUND	11.982		11.982
	5.538.745		5.538.745

## LISTA ESITO DELLA VOTAZIONE

Oggetto: Proposta di destinazione dell'utile di esercizio 2008 e distribuzione dividendo

## FAVOREVOLI

Cognome/Nome	Tot. Voti	Proprio	Delega
DE* SSGA EUROPE INDEX EQUITY FUND	464.662		464.662
DE* SSGA FINANCIALS INDEX EQUITY FUND	20.101		20.101
DE* SSGA GLOBAL INDEX PLUS TRUST	880.026		880.026
DE* SSGA INTERNATIONAL EQUITIES INDEX TRUST	284.029		284.029
DE* SSGA ITALY INDEX EQUITY FUND	4.683.218		4.683.218
DE* SSGA ITALY INDEX FUND	662.958		662.958
DE* SSGA MSCI EAFE INDEX FUND	440.482		440.482
DE* SSGA WEALTH WEIGHTED GLOBAL EQUITIES INDEX TRUST	343.205		343.205
DE* SSGA WORLD INDEX EQUITY FUND	620.211		620.211
DE* STATE BOSTON RETIREMENT SYSTEM	473.589		473.589
DE* STATE FARM VARIABLE PRODUCT TRUST INTERNATIONAL EQUITY INDEX FUND	212.556		212.556
DE* STATE OF ALASKA RETIREMENT AND BENEFITS PLANS	2.239.041		2.239.041
DE* STATE OF CONNECTICUT RETIREMENT PLANS & TRUST FUNDS	543.213		543.213
DE* STATE OF MINNESOTA	2.075.136		2.075.136
DE* STATE OF NEBRASKA DEPARTMENT OF ADMINISTRATIVE SERVICES	26.862		26.862
DE* STATE STREET ACTIONS EUROLAND	877.470		877.470
DE* STATE STREET BANK AND TRUST COMPANY INVESTMENT FUNDS FOR TAXEXEMPT RETIREMENT PLANS	675.013		675.013
DE* STATE STREET EUROPE ENHANCED	436.450		436.450
DE* STATE STREET GLOBAL ADVISORS LUXEMBOURG SICAV	25.573		25.573
DE* STATE STREET GLOBAL ALPHA EDGE	389.476		389.476
DE* STATE STREET SRI WORLD INDEX	74.140		74.140
DE* STATE STREET TRUSTEES LIMITED ATF SWIP CAPITAL TRUST	930.632		930.632
DE* STREETTRACKS DOW JONES EURO STOXX 50 FUND	679.820		679.820
DE* STREETTRACKS DOW JONES STOXX 50 FUND	181.652		181.652
DE* STREETTRACKS MSCI EUROPE ETF	640.017		640.017
DE* STREETTRACKS SM MSCI EUROPE FINANCIALS SM ETF	732.916		732.916
DE* SUMMIT PINNACLE SERIES - EAFE INTERNATIONAL INDEX PORTFOLIO	73.639		73.639
DE* SWI PARTNERSHIP INVESTMENT FUNDS ICVC-EUROPEAN FUND	416.000		416.000
DE* SWIP SICAV - US DOLLAR ABSOLUTE RETURN	8.650		8.650
DE* SWISS RE LIFE & HEALTH LIMITED	32.822		32.822
DE* TAIPEI FUBON COMMERCIAL BANK IN ITS CAPACITY AS TRUSTEE OF TFB GLOBAL BLUE CHIP EQUITIES CITFS	8.520		8.520
DE* THE AMERICAN NATIONAL RED CROSS	314.203		314.203
DE* THE FIRST MERCANTILE TRUST COMPANY	708.456		708.456
DE* THE REGENTS OF THE UNIVERSITY OF CALIFORNIA	7.833.279		7.833.279
DE* THE RET. ANN. PLAN FOR EMPLOYEES OF THE ARMY AND AIR FORCE EX. S	245.001		245.001
DE* THE RETIREMENT SYSTEM OF THE AMERICAN NATIONAL RED CROSS	421.514		421.514
DE* TIIA - CREF INSTITUTIONAL MUTUAL FUNDS - ENHANCED INTERNATIONAL	5.000		5.000
DE* TIIA-CREF INSTITUTIONAL MUTUAL FUNDS-INTERNATIONAL EQUITY INDE	100.000		100.000
DE* TRANSNET RETIREMENT FUND	293.298		293.298
DE* TRIPAR PARTNERSHIP	606.601		606.601
DE* TRUST FOR RET. MED. DEN. AND LIFE INS. PLAN OF THE ARMY & AIR	127.894		127.894
DE* UBS FACE INTERNATIONAL EQUITY INVESTMENTS	1.702.397		1.702.397
DE* UNIVERSAL SHIPOWNERS MARINE INSURANCE ASSOCIATION LTD EQUITY CLASS 3	58.365		58.365
DE* UNIVERSITY OF TORONTO MASTER TRUST	390.988		390.988



## LISTA ESITO DELLA VOTAZIONE

Oggetto: Proposta di destinazione dell'utile di esercizio 2008 e distribuzione dividendo

## FAVOREVOLI

Cognome/Nome	Tot. Voti	Proprio	Delega
DE* VERMONT PENSION INVESTMENT COMMITTEE	1.114.529		1.114.529
DE* WESTPAC INTERNATIONAL SHARE INDEX TRUST	497.332		497.332
DE* WICHITA RETIREMENT SYSTEMS	485.664		485.664
DE* WORKERS' COMPENSATION REINSURANCE ASSOCIATION	187.053		187.053
2040 TREVISAN DARIO			
DE* ABU DHABI INVESTMENT AUTHORITY	551.026		551.026
DE* AGRIPAN EXPANSION FCPE CAES	239.152		239.152
DE* AIR CANADA PENSION MASTER TRUST FUND	1.841.265		1.841.265
DE* ALLTELL CORPORATION MASTER TRUST JPMORGAN CHASE BANK AS TRUSTEE	59.774		59.774
DE* ALTRIA CORPORATE SERVICES MASTER RETIREMENT TRUST	104.300		104.300
DE* ARIZONA STATE RETIREMENT SYSTEM	4.254.563		4.254.563
DE* ASTRAZENECA PENSIONS TRUSTEE LIMITED	478.871		478.871
DE* BECHTEL JACOBS COMPANY LLC PENSION PLAN MASTER	154.155		154.155
DE* BELL ATLANTIC MASTER TRUST	119.817		119.817
DE* BOSTON COMMON INVESTMENT TRUST	243.741		243.741
DE* CIBC POOLED INTERNATIONAL EQUITY INDEX FUND	38.039		38.039
DE* COUNTY EMPLOYEES ANNUITY AND BENEFIT FUND OF COOK COUNTY	188.613		188.613
DE* CSA B EQUITY EURO	589.094		589.094
DE* DUKE ENERGY QUALIFIED NUCLEAR DECOMMISSIONING TRUS	533.758		533.758
DE* EAFE EQUITY FUND	251.649		251.649
DE* EQUIPSUPER	132.341		132.341
DE* ETHICON CREDIT AGRICOLE ASSET MANAGEMENT	8.049		8.049
DE* FARMERS GROUP INC EMPLOYEES'	289.860		289.860
DE* FCP RAVGDT DIVERSIFIE I	163.359		163.359
DE* FIREFIGHTERS RETIREMENT SYSTEM	60.006		60.006
DE* FRANKLIN TEMPLETON VARIABLE INSURANCE PRODUCTS TRUST - TEMPLETON GROWTH	5.720.440		5.720.440
DE* GENERAL CABLE CORPORATION MASTER RETIREMENT TRUST	48.725		48.725
DE* IG TEMPLETON INTERNATIONAL EQUITY CLASS	72.643		72.643
DE* INTERNATIONAL BANK FOR RE- CONSTRUCTION & DEVELOPMENT WASHINGTON	232.494		232.494
DE* JP MORGAN BANK AS TRUSTEE FOR ARMSTRONG WORLD INDUSTRIES INC MASTER	304.759		304.759
DE* LBPM ACTIONS INDICE	3.574.265		3.574.265
DE* LINCOLNSHIRE COUNTY COUNCIL	92.700		92.700
DE* LUCENT TECHNOLOGIES INC. MASTER PENSION TRUST	642.696		642.696
DE* M J MURDOCK CHARITABLE TRUST	76.209		76.209
DE* MANVILLE PERSONAL INJURY SETTLEMENT TRUST	87.444		87.444
DE* MCGILL UNIVERSITY PENSION FUND	133.476		133.476
DE* MELLON BANK NA EMPLOYEE BENE FIT COLLECTIVE INVES	2.718.592		2.718.592
DE* MELLON GLOBAL EQUITIES TUST	11.170		11.170
DE* MORGAN STANLEY INSTITUTIONAL_FUNDS_INC -ACTIVE INTERNATIONAL ALLOCATION PORTFOLIO	412.770		412.770
DE* MUNICIPAL GRATUITY FUND	31.001		31.001
DE* NATIONAL PENSIONS RESERVE FUNDCOMMISSION	9.117.725		9.117.725
DE* NEW YORK STATE COMMON RETIREMENT FUND	1.512.373		1.512.373
DE* NORWICH UNION LIFE AUSTRALIA LIMITED	72.417		72.417
DE* PRINCIPAL VARIABLE CONTRACTS FUND INC ASSET ALLOCATION ACCOUNT	10.565		10.565

## LISTA ESITO DELLA VOTAZIONE

Oggetto: Proposta di destinazione dell'utile di esercizio 2008 e distribuzione dividendo

## FAVOREVOLI

Cognome/Nome	Tot. Voti	Proprio	Delega
DE* STATE OF INDIANA PUBLIC EMPLOYEES' RETIREMENT FUND	2.619.106		2.619.106
DE* STATE OF WYOMING STATE TREASURER	1.743.424		1.743.424
DE* STICHTING SHELL PENSIOENFONDS	414.721		414.721
DE* STICHTING TOT BEWARING CORDARES SUBFUNDSANDELEN EUROPA ENHANCED BEHEER	689.211		689.211
DE* TEMPLETON GLOBAL ASSET ALLOCATION FUND A SERIES OF FRANKLIN TEMPLETON VARIABLE	111.770		111.770
DE* THE BANK OF NEW YORK MELLON	20.055		20.055
DE* THE BOARD OF TRUSTEES OF WHITMAN COLLEGE	64.946		64.946
DE* THE BOEING COMPANY EMPLOYEES RETIREMENT PLAN TRUST	2.788.374		2.788.374
DE* VANTAGEPOINT OVERSEAS EQUITY INDEX FUND	122.429		122.429
DE* VISION POOLED SUPERANNUATION TRUST	96.573		96.573
DE* WASHINGTON STATE INVESTMENT BOARD	4.989.281		4.989.281
DE* WELLCOME TRUST	987.392		987.392
2093			
DE* MONTANARELLA BRUNO			
DE* 401(K) SAV.& PROF.SHAR.PLANNIKE INC	59.876		59.876
DE* A I DUPONT TESTAMENTARY TRUST	376.871		376.871
DE* A. GARY ANDERSON FAMILY FOUNDATION	8.994		8.994
DE* ADELPHI CAPITAL LLP	297.852		297.852
DE* AEGON CUSTODY B.V. INZAKE AEGON BASISFONDS ANDELEN EUROPA	4.608.932		4.608.932
DE* AGF ALL WORLD TAX ADVANTAGE GROUP LIMITED	14.783.910		14.783.910
DE* AGF CANADIAN STOCK FUND	1.539.121		1.539.121
DE* AGF FUNDS INC	5.399		5.399
DE* AGF INTERNATIONAL VALUE FUND	3.723.930		3.723.930
DE* ALASKA ELECTRICAL PENSION PLAN	23.701		23.701
DE* ALGERIS GLOBAL FINANCIAL MASTER FUND	22.252.326		22.252.326
DE* ALPHA ADVANTAGE EUROPE FUND LTD C/O BARCLAYS GLOBAL INVESTORS NA	269.214		269.214
DE* AMERICAN EXPRESS FUNDS I	148.238		148.238
DE* ANDRA AP-FONDEN (AP2)	6.855.479		6.855.479
DE* ANDREW W. MELLON FOUNDATION	80.008		80.008
DE* BAKER HUGHES INC MASTER TRUST	200.506		200.506
DE* BAYCARE SYSTEM MASTER CUSTODY POOL	447.160		447.160
DE* BRANDES INVESTMENT PARTNERS LP	1.133.180		1.133.180
DE* BURLINGTON NORTHERN SANTA FE TRUST	750.026		750.026
DE* CATHOLIC HEALTH EAST	180.641		180.641
DE* CHRISTIAN SCHOOL PENSION AND TRUST	343.770		343.770
DE* CITITRUST LTD	5.900		5.900
DE* CITY OF MILWAUKEE EMPLOY RETIREMENT	984.917		984.917
DE* COLONIAL FIRST STATE INVESTMENT LIMITED	393.616		393.616
DE* COMERCIA BANK FOR BRICKLAYERS+TROWEL TRA	49.400		49.400
DE* DETROIT MEDICAL CENTER	121.637		121.637
DE* DIOCESE OF BUFFALO	45.860		45.860
DE* DORIS DUKE CHARITABLE FOUNDATION	67.000		67.000
DE* ELECTRICAL WORKERS LOCAL 26 PENSION TRUST FUND	153.227		153.227
DE* FCP GAILLON 130/30	49.183		49.183
DE* FEDERATED CITY RETIREMENT SAN JOSE	212.280		212.280

## LISTA ESITO DELLA VOTAZIONE

Oggetto: Proposta di destinazione dell'utile di esercizio 2008 e distribuzione dividendo

## FAVOREVOLI

Cognome/Nome	Tot. Voti	Proprio	Delega
DE* FIDELITY FUNDS SICAV	5.000.000		5.000.000
DE* FIREMAN'S RETIREMENT SYSTEM S. LOUIS	172.759		172.759
DE* FIRST CLEARING LLC	534.980		534.980
DE* FORD MOTOR COMPANY DEFINED BENEFIT	5.188.275		5.188.275
DE* FORD UAW HOLDING LLC	92.743		92.743
DE* FORSTA AP-FONDEN .	3.953.167		3.953.167
DE* GRAHAM CAPITAL PARTNERSHIP I LP	25.500		25.500
DE* HONEYWELL INT INC MASTER RETIR TRUST	1.444.292		1.444.292
DE* HOSPITAL OF ONTARIO PENSION PLAN	1.634.112		1.634.112
DE* HOURGLASS INDEXED INTERNATIONAL SHARE SECTOR TRUST	141.380		141.380
DE* HSBC INTERNATIONAL SELECT FUND	293.112		293.112
DE* IAM NATIONAL PENSION FUND	1.156.117		1.156.117
DE* INDIANA STATE TEACHERS RETIREMENT FD	323.782		323.782
DE* INDIANA STATE TEACHERS' RETIREMENT FUND	318.655		318.655
DE* INTERLOCAL PENS FD GEOPGR COMM INTL	608.694		608.694
DE* INTL TRUCK ENGINE CORP RETIREMENT	116.995		116.995
DE* IUOE LOCALS 302 612 - EMPLOYERS CONSTRUCTION IND RET TRUST	37.580		37.580
DE* JO HAMBRO CAPITAL MANAGEMENT UMBRELLA FU	2.219.536		2.219.536
DE* JOHN & MARCIA GOLDMAN	40.226		40.226
DE* LANDROVER PENSION SCHEME	77.545		77.545
DE* LASTINGER IRREVOCABLE CHILDREN TRST	1.070		1.070
DE* LCL FAMILY LIMITED PARTNERSHIP	4.130		4.130
DE* LEGAL AND GENERAL ASSURANCE (PENSIONS MANAGEMENT) LTD	6.604.366		6.604.366
DE* LOMBARD ODIER DARIER HFM SA INSTITUTIONNEL-3D	172.000		172.000
DE* MN SERVICES	118.322		118.322
DE* NORTEL NETWORKS LONG-TERM INVESTMENT PLAN TRUST	303.660		303.660
DE* NORTEL NETWORKS LTD ACTIVE GLOBAL EQUITIES FUND	43.723		43.723
DE* NORTH DAKOTA STATE INVESTMENT BOARD	89.900		89.900
DE* NORTHERN IRELAND LOCAL GOVERNMENT OFF	279.131		279.131
DE* NORTHERN TELECOM PENSION TST FUND	378.429		378.429
DE* NORWICH UNION INVESTMENT FUND ICVC	217.197		217.197
DE* NZGT ING WHOLESAL INTL SHARE NO. 3 FUND ING (NZ)	36.100		36.100
DE* PENSIONKASSE DER UBS	1.378.343		1.378.343
DE* PEPSCO MASTER RETIREMENT TRUST	195.943		195.943
DE* PFPC TRUST COMPANY	598.606		598.606
DE* PGGM (STITCHING PENSIOENFONDS VOOR DE GEZONDHELD GEESTELIJKE EN MAATSCHAPPELIJKE BELANGEN ZEIST)	1.451.265		1.451.265
DE* PLUMBERS UNION LOCAL 12 PENSION PLAN	9.656		9.656
DE* RBS AS DEP OF FIRST STATE INVESTMENTS ICVC	28.760		28.760
DE* RSL FAMILY PARTNERSHIP	8.930		8.930
DE* RT TORONTO POOLED CLIENTS A/C	11.966		11.966
DE* SAN ANTONIO FIRE&POLICE PENSION FUND	74.500		74.500
DE* SECTOR LEADERS INTERNATIONAL EQUITIES FUND	169.140		169.140
DE* SEI INST INVES TRUST INTERNAT EQTY FUND	75.616		75.616
DE* SNS ASSET MANAGEMENT N.V.	171.387		171.387

## LISTA ESITO DELLA VOTAZIONE

Oggetto: Proposta di destinazione dell'utile di esercizio 2008 e distribuzione dividendo

## FAVOREVOLI

Cognome/Nome	Tot. Voti	Proprio	Delega
DE* SNS BANK NV	200.000		200.000
DE* SNS RESPONSIBLE INDEX FUND-EQUITY EUROPE (INVESTMENT FUND)	733.636		733.636
DE* STICHTING PENSIOENFONDS STORK	1.181		1.181
DE* STICHTING VROEGPENSIOENFONDS METAAL	1.734.715		1.734.715
DE* STICHTING BEDRIJFSPENSIOENFONDS VOOR DE METAAL EN TECHNISCHE BEDRIJFSTAKKEN (BFMT)	3.845.200		3.845.200
DE* THE CALIFORNIA WELLNESS FOUNDATION	248.727		248.727
DE* THE SISTERS OF ST FRANCIS OF PHILAD.	30.100		30.100
DE* THOMPSON & MURFF	87.370		87.370
DE* TT INTL.FUNDS PLC TT EURO ZONEEQUITY FUND	76.426		76.426
DE* UFCW LOCAL 56 RETAIL MEAT PENSION FD	42.296		42.296
DE* UNIVERSITY OF ILLINOIS FOUNDATION	32.084		32.084
DE* WEST MIDLANDS METROPOLITAN AUTHORITY	2.267.142		2.267.142
DE* WESTERN NEUROSURGERY LTD MPP PLAN	2.460		2.460
2115 CASTIGLIONE ANNA	1.611	1.611	
2127 BRIANO GIULIANO GIORGIO	5.300	5.300	
2146 BRACCELARGHE OSCAR	100	100	
2151 BECHERE PIETRO	4.000	4.000	
2178 BONITTI CLARA	835	835	
2179 VERNICE MANUELA			
DE* A.A. - BNP PAM -ISR	13.491		13.491
DE* A.A.-IDEAM-ISR	22.700		22.700
DE* ACTIF CANTON LCL	1.541.098		1.541.098
DE* ACTIONS EURO RETRAITE	114.600		114.600
DE* ADPACTIONS	14.016		14.016
DE* AGIRC BD	185.861		185.861
DE* AGIRC F 1	220.000		220.000
DE* ALCATEL 1	12.140		12.140
DE* APOLLINE 6 ACTIONS	641.389		641.389
DE* ASSURDIX	969.505		969.505
DE* AXA LEBENSVERSICHERUNG AG	800.555		800.555
DE* AXA VERSICHERUNG AG	800.555		800.555
DE* BARCLAYS GLOBAL INVESTORS PENSIONS MANAGEMENT LTD	25.000.245		25.000.245
DE* BARCLAYS INTERNATIONAL FUND-PAN EUROPE EQUITY FUND	1.647.844		1.647.844
DE* BARCLAYS LIFE ASSURANCE COMPANY LTD	809.124		809.124
DE* BGI AUSTRALIA LTD AS RESPONSIBLE ENTITY FOR THE BARCLAYS EUROPE EX	602.245		602.245
DE* BGI INDEX SELECTION FUND	335.867		335.867
DE* BISSSETT INTERNATIONAL EQUITY FUND	388.457		388.457
DE* BOURBON 2	288.468		288.468
DE* BOURBON 4	218.290		218.290
DE* BOURBON 5	212.111		212.111
DE* CAAM ACTIONS EUROPE	289.845		289.845
DE* CAAM EUROPE FINANCIERES	165.914		165.914
DE* CAAM FUNDS	1.550.631		1.550.631
DE* CAAM INDEXED EURO VALEUR PLUS	183.514		183.514

## LISTA ESITO DELLA VOTAZIONE

Oggetto: **Proposta di destinazione dell'utile di esercizio 2008 e distribuzione dividendo****FAVOREVOLI**

Cognome/Nome	Tot. Voti	Proprio	Delega
DE* CAAM INDEXED EUROPE PLUS	185.327		185.327
DE* CAAM LABEL DYNAMIQUE	93.848		93.848
DE* CAAM LABEL EQUILIBRE	346.277		346.277
DE* CAAM LABEL PRUDENCE	80.650		80.650
DE* CAAM RESA ACTIONS EUROPE	322.954		322.954
DE* CAAM RESA DYNAMIQUE	293.258		293.258
DE* CAAM RESA EQUILIBRE	329.899		329.899
DE* CAAM RESA ESG ACTIONS EURO	461.089		461.089
DE* CAAM RESA PRUDENT	94.627		94.627
DE* CAAM SELECT EURO	783.718		783.718
DE* CARPIMKO INTERNATIONAL	361.373		361.373
DE* CDC AD EUROPE	112.500		112.500
DE* CNP ACP ACTIONS LT	154.753		154.753
DE* CONCORDE 96	110.400		110.400
DE* CSA B EQUITY SRI EUROPE	83.351		83.351
DE* CSA B EUROPEAN LARGE CAPS	477.269		477.269
DE* CSA L EQ. BEST SELECT EURO	550.700		550.700
DE* CSA L EQUITY EURO	2.910.764		2.910.764
DE* CSA L EQUITY SRI EUROPE	302.846		302.846
DE* CSA L EUROPEAN LARGE CAPS	3.449.106		3.449.106
DE* DARTY DIVERSIFIE EQUILIBRE	61.530		61.530
DE* DBV FONDS IV	289.000		289.000
DE* DYNALION MONDE PEA L997	80.000		80.000
DE* EAFE EQUITY FUND .	137.786		137.786
DE* ECA DIVERSIFIE	118.905		118.905
DE* ECUREUIL 1,2,3 FUTUR	909.785		909.785
DE* ECUREUIL DYNAMIQUE +	5.524.914		5.524.914
DE* ECUREUIL ENERGIE	989.780		989.780
DE* ECUREUIL EQUILIBRE	1.266.840		1.266.840
DE* ECUREUIL GARANTI 2009	2.316.072		2.316.072
DE* ECUREUIL REFUGE PEA	11.658.031		11.658.031
DE* ECUREUIL REFUGE SECURITE	8.612.360		8.612.360
DE* ECUREUIL VITALITE	73.147		73.147
DE* EGERIS OBJECTIF EURO	385.181		385.181
DE* EUROPE GOVERNANCE	193.000		193.000
DE* EUROSOCIETALE	340.000		340.000
DE* F M KIRBY FOUNDATION INC	458.000		458.000
DE* FC CARPIMKO	385.975		385.975
DE* FCP ARRCO LONG TERME D	580.863		580.863
DE* FCP BEST SELLER	4.112.024		4.112.024
DE* FCP CARP INDO CREDIT AGRICOLE ASSET MANAGEMENT	271.581		271.581
DE* FCP CGRCE ACTION EUROPE 3	128.884		128.884
DE* FCP ECUREUIL TONIQUE	9.540		9.540
DE* FCP ERAFP ACTIONS EUROS1 EDEAM	740.000		740.000

## LISTA ESITO DELLA VOTAZIONE

Oggetto: **Proposta di destinazione dell'utile di esercizio 2008 e distribuzione dividendo****FAVOREVOLI**

Cognome/Nome	Tot. Voti	Proprio	Delega
DE* FCP ERAFP ACTIONS EUROS3 BNP PAM	258.681		258.681
DE* FCP ERAFP ACTIONS EUROS4 BTF P	98.000		98.000
DE* FCP FMS 3	342.348		342.348
DE* FCP INDOPHARMA DIVERSIFIE	110.591		110.591
DE* FCP TONI ACTIONS 100	549.988		549.988
DE* FCP VILLIERS CROISSANCE	1.732.509		1.732.509
DE* FCP VILLIERS DIVERSIFIE CAAM	1.717.027		1.717.027
DE* FCP VILLIERS DIVERSIFIE DEXIA AM	194.810		194.810
DE* FCP VILLIERS DIVERSIFIE SCAM	717.754		717.754
DE* ECPE ADPARGNE	49.935		49.935
DE* FEDERSTOCKS	32.380		32.380
DE* FIDUCIARY TRUST INTERNATIONAL AS AGENT FOR CLIENTS	59.155		59.155
DE* FIM INSTITUT .EQUITY EMU D	82.629		82.629
DE* FONDS DE RESERVE POUR LES RETRAITES	20.814.817		20.814.817
DE* FOR ENERGY INVESTMENT FUND	47.700		47.700
DE* FORTIS B EQ FINANCE EUROPE	641.507		641.507
DE* FORTIS L EQ FINANCE EUROPE	322.896		322.896
DE* FORTIS L FUND EQ BEST SELECT EUROPE	187.630		187.630
DE* FORTIS L. EQ BEST SEL EU.EX	25.765		25.765
DE* FRANKLIN TEMPLETON INTERNATIONAL TRUST FRENKLIN TEMPLETON GLOBAL LONG SHORT FUND	262.880		262.880
DE* FRANKLIN TEMPLETON INVESTMENT FUNDS	30.353.238		30.353.238
DE* FSS TRUSTEE CORPORATION	452.091		452.091
DE* G.A.FD B EQ. BLUE CHIPS EU.	123.157		123.157
DE* G.A.FD B EQ. BROAD EURO P	494.428		494.428
DE* GRD 20	900.000		900.000
DE* H.E.S.T. AUSTRALIA LIMITED	103.596		103.596
DE* HORIZON	24.000		24.000
DE* HYMNOS L113	15.500		15.500
DE* I CROISSANCE	1.227.034		1.227.034
DE* I.P.I.E.E.S.	33.860		33.860
DE* INTERNATIONAL BANK FOR RE- CONSTRUCTION & DEVELOPMENT WASHINGTON	223.256		223.256
DE* IXIS FLAMME	316.997		316.997
DE* JPMORGAN CHASE BANK - PB - UNITED STATES PARTNERSHIP 1	21.155		21.155
DE* JPMORGAN CHASE PB DAVID E MOORE	16.338		16.338
DE* LABOR PENSION FUND SUPERVISORY COMMITTEE-LABOR RETIREMENT FUND	297.731		297.731
DE* LBPAM ACTIONS DIVERSIFIE	910.601		910.601
DE* LBPAM ACTIONS EURO	2.518.641		2.518.641
DE* LBPAM ACTIONS EUROPE	1.194.132		1.194.132
DE* LBPAM ACTIONS FINANCE	308.984		308.984
DE* LBPAM ACTIONS MONDE	529.800		529.800
DE* LBPAM PROFIL 100	863.957		863.957
DE* LBPAM PROFIL 80 PEA	359.663		359.663
DE* LBPAM VOIE LACTEE 2	80.703		80.703
DE* LION FLAMME	183.480		183.480

## LISTA ESITO DELLA VOTAZIONE

**OGGETTO: Proposta di destinazione dell'utile di esercizio 2008 e distribuzione dividendo**  
**FAVOREVOLI**

Cognome/Nome	Tot. Voti	Proprio	Delega
DE* LOCAL INVESTMENT FUND	107.685		107.685
DE* LODH INVEST.	24.482		24.482
DE* LONDON BOROUGH OF CAMDEN	2.158.500		2.158.500
DE* MASTER TRUST BANK OF JAPAN FOR GOVERNMENT PENSION INVESTMENT FUND	8.395.817		8.395.817
DE* MEDERIC ALZHEIMER IXIS AM	27.944		27.944
DE* MONTFARNASSE LONG TERME	22.440		22.440
DE* MTPAA SUPERANNUATION FUND	96.708		96.708
DE* MULTIMIX WHOLESale INTERNATIONAL SHARES TRUST	19.200		19.200
DE* NATIONAL AUSTRALIA BANK GROUP SUPERANNUATION FUND A	153.841		153.841
DE* NATIXIS EURO ACTIONS VALUE	382.328		382.328
DE* NATIXIS ISR ACTIONS	389.635		389.635
DE* OACET	25.680		25.680
DE* PARKA	271.006		271.006
DE* PARKA 2	138.873		138.873
DE* PARKA 3	1.202.806		1.202.806
DE* PARKA 4	961.344		961.344
DE* PENN SERIES DEVELOPED INTERNATIONAL INDEX FUND	15.048		15.048
DE* PFP-ISR	6.600		6.600
DE* PREDICA ISR EUROPE	31.000		31.000
DE* QUEENSLAND INVESTMENT CORPORATION	138.753		138.753
DE* RAVGDT DIVERSIFIE II DEXIA AM	14.070		14.070
DE* RETAIL EMPLOYEES SUPERANNUATION TRUST	454.801		454.801
DE* RETIREMENT PLAN FOR THE CITY OF TAMPA GENERAL EMPLOYEES, PLAN NUMBER 002	165.732		165.732
DE* RICHARD KING MELLON FOUNDATION	390.356		390.356
DE* ROCKEFELLER CO. INC	382.509		382.509
DE* SAS TRUSTEE CORPORATION	720.102		720.102
DE* SEWARD PROSSER MELLON	36.158		36.158
DE* STICHTING TOT BEARING CORDARES SUBFONDS AANDELEN EUROPA PASSIEF BEHEER	2.092.170		2.092.170
DE* TEMPLETON EUROPEAN FUND	14.802		14.802
DE* TEMPLETON FOREIGN EQUITY SERIES	11.828.023		11.828.023
DE* TEMPLETON GLOBAL EQUITY INCOME FUND II LIMITED	12.601		12.601
DE* TEMPLETON GLOBAL EQUITY TRUST	1.431.909		1.431.909
DE* TEMPLETON GLOBAL STOCK TRUST	472.899		472.899
DE* TEMPLETON GROWTH FUND II LIMITED	63.174		63.174
DE* TEMPLETON GROWTH FUND INC	46.148.694		46.148.694
DE* TEMPLETON INTERNATIONAL EQUITY TRUST	935.339		935.339
DE* TEMPLETON INTERNATIONAL STOCK TRUST	548.832		548.832
DE* TEMPLETON MASTER TRUST SERIES 1	627.133		627.133
DE* TEMPLETON MASTER TRUST SERIES 2	129.966		129.966
DE* TEMPLETON MASTER TRUST SERIES 6	20.233		20.233
DE* TEMPLETON WORLD FUND	6.634.800		6.634.800
DE* THE INDEPENDENT ORDER OF FORESTERS	193.980		193.980
DE* THE UNIVERSAL INSTITUTIONAL FUNDS INC.EQUITY GROWTH PORTFOLIO	170.854		170.854
DE* TUTELAIRE ACTIONS	39.858		39.858

## LISTA ESITO DELLA VOTAZIONE

Oggetto: **Proposta di destinazione dell'utile di esercizio 2008 e distribuzione dividendo****FAVOREVOLI**

Cognome/Nome	Tot. Voti	Proprio	Delega
DE* UNISUPER	2.054.051		2.054.051
DE* UNIVERS CNP 1	1.100.578		1.100.578
DE* VINSON ELKINS LLP RETIREMENT PLANS MASTER TRUST 3	145.311		145.311
DE* VIVACCIO ACTIONS	1.994.043		1.994.043
DE* VOCATION MARCHE ARIANESPACE CONSEIL DE SURVEILLANCE DU FCP	126.022		126.022
DE* VOLTA	220.302		220.302
DE* WIN FONDS III	820.000		820.000
DE* WM POOL BERNSTEIN GLOBAL EQUITIES TRUST	2.142.821		2.142.821
DE* XENYS	42.332		42.332
2181			
DE* MELIS CHIARA	185.129		185.129
DE* FONDIARIA - SAI SPA	101.877		101.877
DE* MILANO ASSICURAZIONI SPA	157.316		157.316
DE* POPOLARE VITA SPA	44.000.000		44.000.000
DE* SPAFID SPA	2.000	2.000	
DE* CODAZZI SIMONA	560.000		560.000
DE* FONTANA ENIO	311.500		311.500
DE* FONTANA LORIS	3.249.691		3.249.691
DE* FONTANA LUIGI	1.813.000		1.813.000
DE* UNIONE FIDUCIARIA SPA	70.718	70.718	
DE* FIGNAGNANI PAOLO			
2198			
2200			
DE* PELOSO LORIANA	63.000		63.000
DE* ABERDEEN CITY COUNCIL PENSION FUND	202.051		202.051
DE* ABITIBOWATER FOREIGN EQUITY MASTE	25.680		25.680
DE* ADVANTAGE FUNDS INC - GLOBAL ALPHA FUND	49.938		49.938
DE* AKRON COMMUNITY FOUNDATION	73.377		73.377
DE* AMERICAN ELECTRIC POWER MASTER RETIREMENT TRUST	43.354		43.354
DE* AMERICAN ELECTRIC POWER SYSTEM RETIREE LIFE INSURANCE TRUST	129.268		129.268
DE* AMERICAN ELECTRIC POWER SYSTEM RETIREE MEDICAL TRUST FOR CERTAIN UNION	21.020		21.020
DE* ARCHDIOCESE OF HARTFORD INVESTMENT TRUST	37.402		37.402
DE* ARKWRIGHT LLC	19.931		19.931
DE* ARMY AND AIR FORCE EXCHANGE SERVICE	1.191.518		1.191.518
DE* ASCENSION HEALTH	118.875		118.875
DE* BALANCING POOL	240.236		240.236
DE* BAPTIST FOUNDATION OF TEXAS	176.999		176.999
DE* BECHTEL NR PROGRAM MASTER TR	4.275.448		4.275.448
DE* BELL ATLANTIC MASTER TRUST	219.369		219.369
DE* BELLSOUTH CORP REP EMPLOYEES HEALTH CARE TRUST-RETIREES	97.087		97.087
DE* BELLSOUTH CORPORATION HEALTH CARE TRUST RETIREES	145.585		145.585
DE* BOC GROUP INC RETIREMENT TRUST	50.000		50.000
DE* BRANDES INSTITUTIONAL GLOBAL EQUITY FUND	5.000		5.000
DE* BRANDYWINE INVESTMENT TRUST	7.421		7.421
DE* BRUNSWICK UNIT 1 QUALIFIED NUCLEAR DECOMMISSIONING FUND	15.717		15.717
DE* BRUNSWICK UNIT 2 QUALIFIED NUCLEAR DECOMMISSIONING FUND	131.007		131.007
DE* CATHOLIC HEALTH EAST CONSOLIDATED MASTER RETIREMEN			



## LISTA ESITO DELLA VOTAZIONE

Oggetto: Proposta di destinazione dell'utile di esercizio 2008 e distribuzione dividendo

## FAVOREVOLI

Cognome/Nome	Tot. Voti	Proprio	Delega
DE* CF INTERNATIONAL STOCK INDEX FUND	609.239		609.239
DE* CHINATRUST COMMERCIAL BANK AS MASTER CUSTODIAN FOR PCA EUROPEAN FUND	185.000		185.000
DE* CHRISTUS HEALTH	24.400		24.400
DE* CHRISTUS HEALTH CASH BALANCE PLAN	27.100		27.100
DE* CIBC BALANCED FUND	40.971		40.971
DE* CIBC EUROPEAN INDEX FUND	70.827		70.827
DE* CIBC INTERNATIONAL INDEX FUND	146.912		146.912
DE* CITY OF NEW YORK DEFERRED COMPENSATION PLAN	991.666		991.666
DE* CO-OPERATIVE SUPERANNUATION SOCIETY PENSION PLAN	475.974		475.974
DE* COMMONWEALTH OF PENNSYLVANIA PUBLIC SCHOOL EMPLOYEES RETIREMENT SYSTEM	259.100		259.100
DE* COMMONWEALTH OF PENNSYLVANIA STATE EMPLOYEES RETIREMENT SYSTEM	604.840		604.840
DE* CONRAIL EMPLOYEE BENEFITS TRUST	23.500		23.500
DE* CRITERION INTERNATIONAL EQUITY FUND	11.440		11.440
DE* D-WEIDENTHAL TTEE SAMUEL B TILLES TR	1.015		1.015
DE* DAIMLERCHRYSLER CANADA INC. CANADIAN MASTER TRUST FUND	446.379		446.379
DE* DAIMLERCHRYSLER CBA BENEFIT TRUST	271.522		271.522
DE* DANIEL T. WEIDENTHAL M.D. INC.	3.494		3.494
DE* DBRMT LLC	51.000		51.000
DE* DORIS K CHRISTOPHER 1996 TRUST	53.953		53.953
DE* DREYFUS INDEX FUNDS INC DREYFUS INTERNATIONAL STC	371.215		371.215
DE* DREYFUS PREMIER INTERNATIONAL EQUITY FUND	261.740		261.740
DE* DT INTERNATIONAL STOCK INDEX FUND	951.668		951.668
DE* DUQUESNE LIGHT COMPANY MASTER TRUST	75.006		75.006
DE* EL PASO CITY EMPLOYEES' PENSION FUND	42.300		42.300
DE* ELIZABETH AND GEORGE - PAVLOV REVOCABLE TRUST	4.000		4.000
DE* ENERGY EAST CORPORATION MASTERTRUST	1.014.157		1.014.157
DE* ENERGY INSURANCE MUTUAL LIMITED	106.143		106.143
DE* EXCHANGE INDEMNITY COMPANY	127.970		127.970
DE* EXELON CORPORATION RETIREMENT PROGRAM	123.624		123.624
DE* FAIRFAX COUNTY EMPLOYEES' RETIREMENT SYSTEM	74.500		74.500
DE* FLORIDA RETIREMENT SYSTEM	6.574.781		6.574.781
DE* GLAXOSMITHKLINE MASTER RETIREMENT TRUST	473.147		473.147
DE* GSKM INVESTMENT FUNDS TRUST	3.091.152		3.091.152
DE* GOVERNMENT OF THE REPUBLIC OF SINGAPORE	47.115		47.115
DE* GRANGER FINANCIAL MANAGEMENT	43.242		43.242
DE* HARRIS UNIT 1 QUALIFIED NUCLEAR DECOMMISSIONING FUND	9.901		9.901
DE* HEALTHCARE FOUNDATION OF NEW JERSEY (THE)	86.005		86.005
DE* HIGHMARK INC.	420.333		420.333
DE* HIGHMARK RETIREMENT PLAN	187.205		187.205
DE* IG AGF CANADIAN GROWTH CLASS	19.614		19.614
DE* IG AGF CANADIAN GROWTH FUND	420.683		420.683
DE* IG TEMPLETON INTERNATIONAL EQUITY FD	325.384		325.384
DE* IMPERIAL INTERNATIONAL EQUITY POOL	208.064		208.064
DE* INTERPOLIS & VAN SPAENDONCK AANDELEN EUROPA POOL	128.334		128.334

## LISTA ESITO DELLA VOTAZIONE

Oggetto: Proposta di destinazione dell'utile di esercizio 2008 e distribuzione dividendo

FAVOREVOLI

Cognome/Nome	Tot. Voti	Proprio	Delega
DE* JACKSON PERSPECTIVE INDEX 5 FUND	8.551		8.551
DE* JNL FRANKLIN TEMPLETON MUTUAL SHARES FUND	334.115		334.115
DE* JNL-FRANKLIN TEMPLETON GLOBAL GROWTH FUND	579.771		579.771
DE* JNL/MELLON CAPITAL MANAGEMENT INTERNATIONAL INDEX FUND	402.886		402.886
DE* JOHN DEERE PENSION TRUST	1.097.908		1.097.908
DE* JOHN HANCOCK FUNDS III INTERNATIONAL GROWTH FUND	12.797		12.797
DE* JOHN HANCOCK TRUST GLOBAL TRUST	1.550.000		1.550.000
DE* JOHN HANCOCK TRUST INTERNATIONAL EQUITY INDEX TRUST A	990.704		990.704
DE* JOHN HANCOCK TRUST INTERNATIONAL EQUITY INDEX TRUST B	278.986		278.986
DE* JOHN HANCOCK TRUST MUTUAL SHARES TRUST	511.521		511.521
DE* KANSAS PUBLIC EMPLOYEES RETIREMENT	276.558		276.558
DE* LICR FUND INC.	257.624		257.624
DE* LONZA AMERICA INC MASTER RETIREMENT TRUST	49.671		49.671
DE* LOUISIANA STATE EMPLOYEES' RETIREMENT SYSTEM	1.782.016		1.782.016
DE* LVIP MONDRIAN INTERNATIONAL VALUE FUND	4.000.799		4.000.799
DE* LVIP SSGA INTERNATIONAL INDEX FUND	106.876		106.876
DE* MELLON BANK EMPLOYEE BENEFIT COLLECTIVE INVESTMEN	635.792		635.792
DE* MELLON BANK NA EMPLOYEE BENE FIT COLLECTIVE INVES	512.365		512.365
DE* MELLON FUNDS TRUST MELLON INTERNATIONAL FUND	1.057.190		1.057.190
DE* MELLON GLOBAL FUNDS PLC	25.827		25.827
DE* MELLON POOLED INTERNATIONAL CORE EQUITY FUND	91.730		91.730
DE* MERCHANT NAVY OFFICERS PENSIONFUND	1.330.860		1.330.860
DE* METROPOLITAN LIFE INSURANCE COMPANY	178.008		178.008
DE* MINISTRY OF FINANCE OF THE REPUBLIC OF KAZAKHST	2.331.992		2.331.992
DE* MINNESOTA LIFE INSURANCE COMPANY	73.798		73.798
DE* MORRIS & GWENDOLYN CAFRITZ FOUNDATION	113.620		113.620
DE* MUNICIPAL FIRE AND POLICE RETIREMENT SYSTEM OF	546.552		546.552
DE* NATIONAL PENSION SERVICE	104.149		104.149
DE* NATIONAL PENSIONS RESERVE FUNDCOMMISSION	683.921		683.921
DE* NATIONAL SECURITY TECHNOLOGIES LLC (NSTEC) RETIREMENT PLAN MT	102.160		102.160
DE* NAV CANADA PENSION PLAN	475.024		475.024
DE* NEIMAN MARCUS GROUP INC RETIREMENT PLAN MAST	43.965		43.965
DE* NORTH YORKSHIRE PENSION FUND	574.400		574.400
DE* NOTTINGHAMSHIRE COUNTY COUNCIL PENSION FUND	229.388		229.388
DE* O'SHAUGHNESSY GLOBAL MASTER LTD	1.806		1.806
DE* ONTARIO PENSION BOARD	1.770.069		1.770.069
DE* ONTARIO POWER GENERATION INC. PENSION PLAN	644.824		644.824
DE* OPERATING ENGINEERS LOCAL 101 PENSION FUND	112.651		112.651
DE* OPTIMUM INTERNATIONAL FUND	482.818		482.818
DE* ORGANIZATION FOR SMALL&MEDIUM ENTERPRISES AND REGIONAL INNOVATION JAPAN	181.000		181.000
DE* PENSION FUND OF SUMITOMO MITSUI BANKING CORPORATION	48.984		48.984
DE* PENSION FUND OF THE CHRISTIAN CHURCH	477.070		477.070
DE* PG&E POSTRET. MEDICAL PLAN TR.MGMT & NONBARGAINING	25.326		25.326
DE* PSEG NUCLEAR LLC MASTER DECOMMISSIONING TRUS	141.838		141.838

LISTA ESITO DELLA VOTAZIONE

Oggetto: **Proposta di destinazione dell'utile di esercizio 2008 e distribuzione dividendo**

**FAVOREVOLI**

Cognome/Nome	Tot. Voti	Proprio	Delega
DE* PUBLIC EMPLOYEE RETIREMENT SYSTEM OF IDAHO	1.871.189		1.871.189
DE* PUBLIC EMPLOYEES RETIREMENT SYSTEM OF MISSISSIPPI	690.856		690.856
DE* PUBLIC EMPLOYEES RETIREMENT SYSTEM OF NEVADA	1.895.937		1.895.937
DE* QUADRUS TEMPLETON INTERNATIONAL EQUITY FUND	166.025		166.025
DE* QWEST PENSION TRUST .	66.950		66.950
DE* R.K. MELLON INTERNATIONAL FUND.	193.095		193.095
DE* RICHARD H. JONES REVOCABLE TRUST DTD 8/17/98	3.372		3.372
DE* RIVERSIDE CHURCH IN THE CITY OF NEW YORK	64.934		64.934
DE* ROBECO PORTFOLIO TR-ROBECO-BOSPARTNERS GLOBAL VAL	14.000		14.000
DE* ROBERT L MCNEIL COMPLEX TRUST	122.280		122.280
DE* ROBINSON UNIT 2 QUALIFIED NUCLEAR DECOMMISSIONING FUND	15.703		15.703
DE* ROGERSCASEY TARGET SOLUTIONS LLC.	104.388		104.388
DE* ROYAL LIVER MANAGER OF MANAGER FD ICVC THE EUROPEAN EQUITY FUND	629.835		629.835
DE* RUSSELL INTERNATIONAL SHARES INDEX FUND-AUD HEDGED	103.355		103.355
DE* SACRAMENTO REGIONAL TRANSIT DISTRICT	69.360		69.360
DE* SAN DIEGO COUNTY EMPLOYEES RETIREMENT ASSOCIATI	1.520.277		1.520.277
DE* SAN DIEGO GAS&LEC CO NUCLEAR FACILITIES QUAL DEC	87.459		87.459
DE* SASKATCHEWAN HEALTHCARE EMPLOYEES' PENSION PLAN	416.050		416.050
DE* SCHOOL EMPLOYEES RETIREMENT SYSTEM OF OHIO	1.623.200		1.623.200
DE* SEMBRA ENERGY PENSION MASTER TRUST	80.762		80.762
DE* SHANDS HEALTHCARE PENSION PLAN.	149.200		149.200
DE* SHELL PENSION TRUST .	135.600		135.600
DE* SISTERS OF CHARITY OF LEAVENWORTH HEALTH S	235.325		235.325
DE* SOUTHERN CALIFORNIA EDISON COMPANY RETIREMENT P	461.691		461.691
DE* STATE OF WISCONSIN INVESTMENT BOARD	6.527.681		6.527.681
DE* STICHTING DOW PENSIOENFONDS .	178.933		178.933
DE* STICHTING PENSIOENFONDS VAN DEABN AMRO BANK N.V.	557.663		557.663
DE* STICHTING PENSIOENFONDS VOOR DIERENARTSEN	100.224		100.224
DE* STICHTING TOT BEWARING CORDARES SUBFUNDSAAANDELEN EUROPA ACTIEF BEHEER	2.036.715		2.036.715
DE* SYRACUSE UNIVERSITY .	41.310		41.310
DE* TBC INC POOLED EMPLOYEE FUNDS INTERNATIONAL CORE E	300.050		300.050
DE* TD EMERALD ENHANCED INTL EQUITY POOLED FUND T	25.569		25.569
DE* TD EMERALD GLOBAL EQUITY POOLFUND TRUST	89.923		89.923
DE* TD EMERALD INTERNATIONAL EQUITY INDEX FUND	696.557		696.557
DE* TD EUROPEAN INDEX FUND .	51.948		51.948
DE* TD INTERNATIONAL INDEX FUND .	139.832		139.832
DE* TEACHERS' RETIREMENT ALLOWANCES FUND	385.770		385.770
DE* TEACHERS' RETIREMENT SYSTEM OF LOUISIANA	314.700		314.700
DE* TEACHERS' RETIREMENT SYSTEM OF THE STATE OF ILLINOIS	8.383.258		8.383.258
DE* TELCORDIA TECHNOLOGIES PENSIONPLAN	92.453		92.453
DE* THE ANNIE E. CASEY FOUNDATION .	162.067		162.067
DE* THE BOARD OF TRUSTEES OF THE LELAND STANFORD JR U	1.647.517		1.647.517
DE* THE BOSTON COMMON INTNL SOCIAL INDEX FUND L	37.140		37.140
DE* THE BOSTON COMPANY INTERNATIONAL CORE E	201.050		201.050

## LISTA ESITO DELLA VOTAZIONE

Oggetto: Proposta di destinazione dell'utile di esercizio 2008 e distribuzione dividendo

## FAVOREVOLI

Cognome/Nome	Tot. Voti	Proprio	Delega
DE* THE INTERNATIONAL EQUITY PORTFOLIO	5.287.160		5.287.160
DE* THE LABOR SELECT INTERNATIONAL EQUITY PORTFOLIO	4.570.069		4.570.069
DE* THE MASTER TRUST BANK OF JAPAN LTD (RE NESTLE JAPAN HOLDI NG LIMITED)	36.297		36.297
DE* THE MASTER TRUST BANK OF JAPAN LTD RE: HITACHI FOREIGN EQUITY INDEX MOTHER FUND	284.713		284.713
DE* THE ROYAL INST FOR THE ADVANCMT OF LEARNING MCGILL UNIVERSITY	162.066		162.066
DE* THE SALVATION ARMY A CALIFORNIA CORPORA	60.000		60.000
DE* THE UCI FOUNDATION	51.152		51.152
DE* THE UNIVERSITY OF MANITOBA PENSION PLAN (1970)	34.700		34.700
DE* TOWERS PERRIN RETIREMENT PLAN FOR US EMPLOYEES	76.940		76.940
DE* TRANSTNET PENSION FUND	86.598		86.598
DE* TREASURER OF THE STATE OF NORTH CAROLINAEQUITY INVESTMENT FUND POOLED	6.283.879		6.283.879
DE* TRUSTEES OF DARTMOUTH COLLEGE .	85.700		85.700
DE* UPS PENSION PLAN .	36.600		36.600
DE* UPS RETIREMENT PLAN .	312.700		312.700
DE* VAN KAMPEN GLOBAL TACTICAL ASSET ALLOCATION FUND	6.195		6.195
DE* VAN KAMPEN LIFE INVESTMENT TRUST GLOBAL TACTICAL ASSET ALLOCAT	8.303		8.303
DE* VAN KAMPEN SERIES FUND INC. VAN KAMPEN GLOBAL EQUITY ALL. FU	66.220		66.220
DE* VEBA PARTNERSHIP N LP .	598.970		598.970
DE* WASHINGTON UNIVERSITY .	265.714		265.714
DE* WELLMARK INC. .	330.602		330.602
DE* WELLMARK OF SOUTH DAKOTA INC .	45.281		45.281
DE* WEST VIRGINIA INVESTMENT MANAGEMENT BOARD	779.300		779.300
DE* WESTERN PENNSYLVANIA TEAMSTERS AND EMPLOYERS PENSION FUND	365.905		365.905
DE* WESTON FOODS INC. MASTER TRUST FUND	29.125		29.125
DE* WILLIAM BARRON HILTON CHARITABLE REMAINDER	262.200		262.200
DE* WILLIAM E. BUTLER TRUST U/A DTD 8/13/1992 AND PATRICIA A. BUTLER TRUST U/A DTD 8/13/1992 JOINT TRUST IN COMMON	19.480		19.480
DE* WSIB INVESTMENTS PUBLIC EQUITIES POOLED FUND TRUST	3.755.146		3.755.146
DE* XEROX CANADA EMPLOYEES RETIREMENT PLAN	106.391		106.391
2208 LUGLIO VELARDE CINTHYA			
DE* ABP ACTIONS	8.849.998		8.849.998
DE* ABP CROISSANCE RENDEMENT	427.260		427.260
DE* ACTI PEA GARANTI	40.060		40.060
DE* ACTIF CANTON CREDIT AGRICOLE	17.081.211		17.081.211
DE* ACTIMAAF INTERNATIONAL	105.000		105.000
DE* ALAS INVEST SERVICES / DELAWARE INTL	211.993		211.993
DE* ALASKA PERMANENT FUND CORP.	570.179		570.179
DE* ALASKA PERMANENT FUND CORPORATION	314.292		314.292
DE* APF GE ASSET MGMT EAFE ALASKA PER.	1.082.320		1.082.320
DE* APOLLINE 1 ACTIONS	1.082.982		1.082.982
DE* ARAB FUND FOR ECONOMIC AND SOCIAL DEV	14.960		14.960
DE* ARCHDIOCESE OF DENVER	8.263		8.263
DE* AREVA DIVERSIFIE OBLIGATAIRE	70.201		70.201
DE* ATOUT EUROLAND	7.715.104		7.715.104

## LISTA ESITO DELLA VOTAZIONE

Oggetto: Proposta di destinazione dell'utile di esercizio 2008 e distribuzione dividendo

## FAVOREVOLI

Cognome/Nome	Tot. Voti	Proprio	Delega
DE* ATOUT EUROPE MONDE	909.194		909.194
DE* ATOUT FRANCE	390.678		390.678
DE* ATOUT QUANTEUROLAND	1.322.831		1.322.831
DE* ATOUT VIVACTIONS	689.222		689.222
DE* AVERY DENNISON CORP	26.800		26.800
DE* AVIVA INVESTORS MANAGED FUNDS ICVC MORLEY DIVERSIFIED STRATEGY FUND	18.605		18.605
DE* AXA BELGIUM S.A.	10.027.351		10.027.351
DE* AXA PARTICIPATIONS BELGIUM SA	1.240.000		1.240.000
DE* AXA PREMIER VIP TRUST MULTIMANAGER INTERNATIONAL EQUITY	464.661		464.661
DE* BANK OF AMERICA NA TRUSTEE BANK OF AMERICA PENSION PLAN	2.069.597		2.069.597
DE* BNY/BANK OF AMERICA/FLEET PENS-PUTNAM	737.776		737.776
DE* BNY/CINCINNATI - DELAWARE	832.001		832.001
DE* BUENA VISTA UNIVERSITY	70.709		70.709
DE* CAAM ACTIONS ASIE	46.311		46.311
DE* CAAM ACTIONS EURO CA-MF	564.900		564.900
DE* CAAM ACTIONS EUROPE ASIE	50.825		50.825
DE* CAAM ACTIONS INTERNATIONALES	297.823		297.823
DE* CAAM DYNALFON EUROPE (CA) - L025	2.098.995		2.098.995
DE* CAAM EUROLAND	184.186		184.186
DE* CAAM INDEX EURO	856.317		856.317
DE* CAAM INDEX EUROPE	891.153		891.153
DE* CAAM INDEX FRANCE	1.291.528		1.291.528
DE* CAAM INDICIA MEDIAN	592.280		592.280
DE* CAAM MONETAIRE PEA	1.074.901		1.074.901
DE* CAAM RESA ACTIONS EURO	573.517		573.517
DE* CAAM RESA ACTIONS FRANCE	155.800		155.800
DE* CAAM SICAV 5000 (CA) - L004	4.233.492		4.233.492
DE* CARBP DIVERSIFIE	141.704		141.704
DE* CITY OF NEW YORK GROUP TRUST	7.602.800		7.602.800
DE* CMD AGIRC IXIS D	358.806		358.806
DE* CNP ASSUR PIERRE	119.958		119.958
DE* CNP ASSUR VALEURS	174.331		174.331
DE* CSA B PENSION EQ EMU L.CAP	3.131.491		3.131.491
DE* DENVER EMPLOYEES RETIREMENT PLAN	181.082		181.082
DE* DESERET HEALTHCARE EMPLOYEE BENEFIT TRUST	27.058		27.058
DE* DESERET MUTUAL MASTER RETIREMENT PLAN	31.086		31.086
DE* EGEFARGNE 1	248.084		248.084
DE* ELIZABETH MEYER KIMMEL	23.465		23.465
DE* EMPLOYEES RETIREMENT SYSTEM OF TEXAS	8.056.241		8.056.241
DE* ENSIGN PEAK ADVISORS INC	686.100		686.100
DE* EPARGNE PRUDENCE THALES	190.488		190.488
DE* EQ ADVISORS TRUST EQ/MUTUAL SHARES PORTFOLIO	375.208		375.208
DE* EQ ADVISORS TRUST EQ/TEMPLETON GROWTH PORTFOLIO	575.231		575.231
DE* EQ ADVISORS TRUST-EQ/INTERNATIONAL CORE PLUS PORTFOLIO	1.052.749		1.052.749

## LISTA ESITO DELLA VOTAZIONE

Oggetto: **Proposta di destinazione dell'utile di esercizio 2008 e distribuzione dividendo****FAVOREVOLI**

Cognome/Nome	Tot. Voti	Proprio	Delega
DE* EQUILIBRE PROTEGE ACTIONS-TAUX	1.539.388		1.539.388
DE* EQUILIBRE PROTEGE ARBITRAGE ACTIFS	504.620		504.620
DE* EQUITY LEAGUE PENSION TRUST FUND	390.870		390.870
DE* EVIAN A EQUILIBRE	78.897		78.897
DE* EXEL PENSIONS INVESTMENT FUND LTD EXEL TRUSTEES LTD THE MERTON CENTRE	437.570		437.570
DE* FCP ABP PERP	162.000		162.000
DE* FCP AGIRC INDO	128.577		128.577
DE* FCP AREGE 2 IC	115.039		115.039
DE* FCP AVA EUROPE 3	203.648		203.648
DE* FCP BFBP ACTIONS EUROPE	264.450		264.450
DE* FCP CAAM INDEX JAPON	102.775		102.775
DE* FCP CAAM SECTEUR FINANCE MONDE	61.027		61.027
DE* FCP MONNET	48.721		48.721
DE* FCP PORTFOLIO ACTIONS EUROPE	1.223.945		1.223.945
DE* FCP RL PREVOYANCE	111.022		111.022
DE* FCP RSRC DIVERSIFIE	199.979		199.979
DE* FCPE CAMERON FRANCE SA	1.032.077		1.032.077
DE* FCPE EGEPARGNE 2	1.578.792		1.578.792
DE* FCPE EVOLUTIS CREDIT AGRICOLE ASSET MANAGEMENT	702.000		702.000
DE* FCPE FCP REGULIER AIR LIQUIDE DEVELOPPEMENT	10.884		10.884
DE* FCPE HUTCHINSON ACTIONS	42.558		42.558
DE* FCPE NATIXIS AVENIR 1 PERFORMANCE	177.725		177.725
DE* FCPE NATIXIS AVENIR 2 DYNAMIQUE	37.139		37.139
DE* FCPE NATIXIS AVENIR 3 CROISSANCE	98.508		98.508
DE* FCPE NATIXIS AVENIR 4 EQUILIBRE	164.734		164.734
DE* FCPE NATIXIS AVENIR 5 RENDEMENT	73.652		73.652
DE* FCPE NATIXIS AVENIR EQUILIBRE SOLIDAIRE	5.532		5.532
DE* FCPE OCP EPARGNE	17.474		17.474
DE* FIDELITY EUROPEAN VALUES PLC	3.000.000		3.000.000
DE* FIDELITY INSTITUTIONAL FUNDS ICVC EUROPE (EX-UK) FUND	4.000.000		4.000.000
DE* FRANKLIN MUTUAL SERIES FUND -MUTUAL DISCOVERY FUND	9.756.274		9.756.274
DE* FRANKLIN MUTUAL SERIES FUND MUTUAL BEACON FUND	7.552.024		7.552.024
DE* FRANKLIN MUTUAL SERIES FUND MUTUAL EUROPEAN FUND	3.335.212		3.335.212
DE* FRANKLIN MUTUAL SERIES FUNDS MUTUAL SHARES FUND	15.273.862		15.273.862
DE* FRANKLIN MUTUAL SHARES FUND	11.772		11.772
DE* FRANKLIN TEMPLETON VARIABLE INSURANCE PRODUCTS TRUST-MUTUAL SHARES	4.568.690		4.568.690
DE* FRANKLIN VALUEMARK FUNDS-MUTUAL DISCOVERY SECURITIES FUND	1.242.919		1.242.919
DE* FRUCTIFONDS VALEURS EUROPEENNES	1.334.567		1.334.567
DE* GAMLA LIVFORSAKRINGS AB SEB TRYGG LIV (PUBLI)	309.944		309.944
DE* GOLDMAN SACHS GMS ERISA GROUP TRUST	48.600		48.600
DE* GRD 14	186.264		186.264
DE* GRD IFC 97	100.000		100.000
DE* GREGORY B. LYKINS TRUSTEE OF THE AUGUST C. MEYER JR ANNUITY TRUST NUMBER ONE	20.035		20.035
DE* HAMELIN DIVERSIFIE II	220.000		220.000

## LISTA ESITO DELLA VOTAZIONE

Oggetto: **Proposta di destinazione dell'utile di esercizio 2008 e distribuzione dividendo****FAVOREVOLI**

Cognome/Nome	Tot. Voti	Proprio	Delega
DE* HAYES LEMMERZ INTERNATIONAL INC RETIREMENT INCOME PLAN	58.622		58.622
DE* ILLINOIS STUDENT ASSISTANCE COMMISSION	43.800		43.800
DE* INDEPENDENCE 2010 EXCHANGE TRADED FD	1.594		1.594
DE* INDEPENDENCE 2020 EXCHANGE TRADED FUND	8.746		8.746
DE* INDEPENDENCE 2030 EXCHANGE TRADED FUND	11.409		11.409
DE* INDEPENDENCE 2040 EXCHANGE TRADED FUND	12.689		12.689
DE* INDEPENDENCE IN-TARGET EXCHANGE TRADED FUND	1.251		1.251
DE* INDIANA UNIVERSITY FOUNDATION	173.738		173.738
DE* INDOCAM FLAMME	175.438		175.438
DE* ING BEWAAR MAATSCHAPPIJ 1 BV	215.337		215.337
DE* ING FRANKLIN MUTUAL SHARES PORTFOLIO	463.886		463.886
DE* ING TEMPLETON FOREIGN EQUITY PORTFOLIO	1.811.188		1.811.188
DE* ING TEMPLETON GLOBAL GROWTH PORTFOLIO	1.243.646		1.243.646
DE* ING VAN KAMPEN GLOBAL TACTICAL ASSET ALLOCATION PORTFOLIO	9.330		9.330
DE* ING. INTERNATIONAL VALUE FUND	8.272.182		8.272.182
DE* INGERSOL RANDCOMPANY COLLECTIVE TRUST	167.956		167.956
DE* INTERNATIONAL BANK FOR RE- CONSTRUCTION & DEVELOPMENT WASHINGTON	175.494		175.494
DE* IOWA PUBLIC EMPLOYEES RETIREMENT SYSTEM	446.845		446.845
DE* IXIS EURO ACTIONS	263.123		263.123
DE* JP MORGAN BANK AS TRUSTEE OF THE KRAFT FOODS MASTER RETIREMENT	124.300		124.300
DE* KAS DEPOSITARY TRUST COMPANY	6.446.027		6.446.027
DE* KUWAIT FUND FOR ARAB ECONOMIC DEVELOPMENT	311.091		311.091
DE* L S DYNAMIQUE	56.675		56.675
DE* LBPAM ACTIONS DEVELOPEMENT DURABLE	989.763		989.763
DE* LE LIVRET PORTEFEUILLE SICAV	115.845		115.845
DE* LEGAL GENERAL WORLDWIDE TRUST THE ROYAL BANK OF SCOTLAND TRUSTEE DEPOSITARY SERV	18.808		18.808
DE* LES ASSURES REUNIS S.A.	7.700		7.700
DE* LLOYD'S REGISTER SUPERANNUATION FUND ASSOCIATION	537.184		537.184
DE* LSV NON-US EQUITY LLC	337.700		337.700
DE* LV CHALLENGE	184.607		184.607
DE* MAGNESIUM	298.619		298.619
DE* MEDI ACTIONS	1.000.000		1.000.000
DE* MENNONITE EDUCATION AGENCY INC	17.301		17.301
DE* MTB INTERNATIONAL EQUITY FUND	59.808		59.808
DE* MUTUAL BEACON FUND	917.673		917.673
DE* MUTUAL DISCOVERY FUND	2.287.809		2.287.809
DE* N 1 RENDEMENT USINOR	138.188		138.188
DE* NADAUD	78.320		78.320
DE* NATIXIS ACTIONS EUROLAND	1.140.000		1.140.000
DE* NATIXIS ACTIONS EUROPE HORS FRANCE	489.076		489.076
DE* NATIXIS ES ACTIONS EURO	376.540		376.540
DE* NEW YORK STATE COMMON RETIREMENT FUND	9.212.238		9.212.238
DE* OGLETHORPE POWER CORPORATION	111.834		111.834
DE* OPTALIME	1.392.757		1.392.757

## LISTA ESITO DELLA VOTAZIONE

Oggetto: Proposta di destinazione dell'utile di esercizio 2008 e distribuzione dividendo

## FAVOREVOLI

Cognome/Nome	Tot. Voti	Proprio	Delega
DE* PREPAR CROISSANCE	147.775		147.775
DE* PROTEIN 3	419.733		419.733
DE* PURISMA GLOBAL TOTAL RETURN FUND	467.778		467.778
DE* QUARTZ PEA	2.140.737		2.140.737
DE* QUERCUS	444.394		444.394
DE* RAILWAYS PENSION TRUSTEE COMPANY LIMITEDAS TRUSTEE FOR THE PENSION SCHEME	3.286.062		3.286.062
DE* REUNICA CAAM ACTIONS	410.623		410.623
DE* ROCKFORD HEALTH SYSTEM MASTER TRUST	41.505		41.505
DE* ROCKFORD HEALTH SYSTEM PENSION PLAN	16.725		16.725
DE* SAN DIEGO ELECTRICAL PENSION TRUST	30.228		30.228
DE* SBC MASTER PENSION TRUST	1.904.804		1.904.804
DE* SERVICES FUND	2.516.158		2.516.158
DE* SFI CNP ASSUR	76.245		76.245
DE* SICAV CAAM SELECT EUROPE	850.000		850.000
DE* SLIVAFRANCE	620.370		620.370
DE* SOUTHERN COMPANY SYSTEM MASTER RETIREMENT TRUST	1.983.408		1.983.408
DE* STATE OF INDIANA PUBLIC EMPLOYEES' RETIREMENT FUND	1.063.131		1.063.131
DE* STATE UNIVERSITY OF NEW YORK	214.505		214.505
DE* STE LYONNAISE D'INVESTISSEMENT EN VALEURS MOBILIERES	18.108		18.108
DE* STEP PEA	2.322.753		2.322.753
DE* STICHTING PENSIONFONDS UNILEVER NEDERLAND "PROGRESS"	100		100
DE* TBC INC POOLED EMPLOYEE FUNDS MARKET NEUTRAL FUND	300.050		300.050
DE* TEACHERS RETIREMENT SYSTEM OF OKLAHOMA	1.668.514		1.668.514
DE* TEMPLETON EUROPE FUND	54.356		54.356
DE* TEMPLETON GLOBAL INCOME FUND	108.905		108.905
DE* TEMPLETON GLOBAL INVESTMENT TRUST TEMPLETON INCOME FUND	819.279		819.279
DE* TEMPLETON INTERNATIONAL EQUITY TRUST	129.167		129.167
DE* TEMPLETON INTERNATIONAL FOREIGN FUND	1.234.165		1.234.165
DE* TEMPLETON NVIT INTERNATIONAL VALUE FUND	14.089		14.089
DE* THE BANK OF KOREA	390.850		390.850
DE* THE BANK OF NEW YORK MELLON	36		36
DE* THE NATIONAL FOOTBALL LEAGUE RECIPROCAL TRUST	228.348		228.348
DE* THE NAVAJO FUND	1.542		1.542
DE* THE RETIREMENT PLAN OF JP MORGAN CHASE BANK AND CERTAIN AFFILIATED COMPANIES	725.303		725.303
DE* THE THOMSON HOLDINGS INC GROUP PENSION PLAN TRUST	35.800		35.800
DE* TIME WARNER CABLE PENSION PLANS MASTER TRUST	197.304		197.304
DE* TIME WARNER INC MASTER PENSION TRUST	375.256		375.256
DE* TOURING ASSURANCES	28.000		28.000
DE* TRINITY UNIVERSITY	39.760		39.760
DE* TUTELAIRE ACTIONS ETHIQUES	12.959		12.959
DE* UNITED FOOD & COMMERCIAL WORKERS INTL UNION INDUSTRY PENSION FUND	54.600		54.600
DE* US BANK NATIONAL ASSOCIATION	7.280		7.280
DE* WACHOVIA CORPORATION PENSION PLAN	818.568		818.568
DE* WASHINGTON STATE INVESTMENT BOARD	666.900		666.900



## LISTA ESITO DELLA VOTAZIONE

Oggetto: Proposta di destinazione dell'utile di esercizio 2008 e distribuzione dividendo

## FAVOREVOLI

Cognome/Nome	Tot. Voti	Proprio	Delega
DE* WELLS FARGO BANK N.A.	87.888		87.888
DE* WHEATON FRANCISCAN SERVICES INC RETIREMENT TRUST	60.209		60.209
DE* WINDSTREAM MASTER TRUST	219.600		219.600
DE* YOUNG MENS CHRISTIAN ASSOCIATION RETIREMENT FUND	139.400		139.400
2225 LIPANI CARMELA LAURA			
DE* ACTIONS SELECTIONNEES SICAV	16.728		16.728
DE* AGF FINANCES	443.438		443.438
DE* AGF VIE	12.373.271		12.373.271
DE* AGI FRANCE	8.782.259		8.782.259
DE* AGIPI MONDE DURABLE	70.000		70.000
DE* AIM CRISTAL FCP	92.208		92.208
DE* ANTIN OPPORTUNITES	5.706		5.706
DE* ANTIN PRUDENT	2.818		2.818
DE* ANTIN REVENUS DIVERSIFIES	1.603		1.603
DE* ARABELLE INVESTISSEMENTS	25.955		25.955
DE* ASSOCIATED BANK N. A. COLLECTIVE FUND	84.972		84.972
DE* ASSOCIATED BANK N.A. COMMON FUND	73.654		73.654
DE* AVENIR EURO	650.000		650.000
DE* AXA ASSICURAZIONI SA	490.000		490.000
DE* AXA ASSICURAZIONI SPA	17.000		17.000
DE* AXA EUROPE OPPORTUNITIE SICAV	154.793		154.793
DE* AXA FRANCE VIE	1.060.417		1.060.417
DE* AXA IM COUPOLE	553.367		553.367
DE* AXA VITA SA	906.456		906.456
DE* BARCLAYS GLOBAL INVESTORS N.A. TRUSST	6.867.957		6.867.957
DE* BBH BOS/CUSTODIAN FOR BRANDES EUROPEAN E	1.027.347		1.027.347
DE* BBH INT EQUITY FUND (RIC) DELAWARE INVES	1.103.188		1.103.188
DE* BBH&CO BOS CUSTODIAN FOR BRANDES GLOBAL	1.444.876		1.444.876
DE* BECHTEL TRUST AND THRIFT PLAN BECON TRUST AND THRIFT PLAN	1.325.932		1.325.932
DE* BNP EPARGNE RETRAITE	6.554		6.554
DE* BNP PARIBAS INDICE EURO	87.066		87.066
DE* BNP PARIBAS R2	10.624		10.624
DE* BNP PARIBAS RETR 2	8.608		8.608
DE* BNP PARIBAS RETR2	6.568		6.568
DE* BNP PARIBAS RETR2025-27	5.734		5.734
DE* BNP PARIBAS RETRAITE	16.833		16.833
DE* BNP PARIBAS RETRAITE 100	20.764		20.764
DE* BNP PARIBAS RETRAITE 2010-2012	2.338		2.338
DE* BNP PARIBAS RETRAITE 2013-2015	5.936		5.936
DE* BNP PARIBAS RETRAITE 25	732		732
DE* BNP PARIBAS RETRAITE 5	914		914
DE* BRITISH COLUMBIA INV.MAN.CORPORATION	547.090		547.090
DE* CAISSE DE DEPOT ET PLACEMENT DU QUEBEC	93.667		93.667
DE* CARDIF ASSURANCE VIE	5.800.000		5.800.000

## LISTA ESITO DELLA VOTAZIONE

Oggetto: Proposta di destinazione dell'utile di esercizio 2008 e distribuzione dividendo

## FAVOREVOLI

Cognome/Nome	Tot. Voti	Proprio	Delega
DE* CCH IEMF LTD MONDRIAN INV PARTNE	313.654		313.654
DE* CERN PENSION FUND	830.505		830.505
DE* CHILDREN'S HEALTHCARE OF ATLANTA INC.	89.385		89.385
DE* CMD AGIRC DIV 3	1.500.000		1.500.000
DE* COMERICA BK FOR SDA INTERNATNAL EQUITY I	140.578		140.578
DE* COMMON TRUST ITALY FUND	11.241.202		11.241.202
DE* CREDIT AGRICOLE ASSET MANAGEMENT	49.000		49.000
DE* DORSET COUNTY PENSION FUND	166.600		166.600
DE* ELFUN INTERNATIONAL EQUITY FUND	745.510		745.510
DE* EPWORTH INVESTMENT FUND	91.309		91.309
DE* ETHIQUE SOLIDARITE-FCPE SOLIDAIRE	8.900		8.900
DE* EUROPE INDEX PLUS COMMON TRUST FUND	293.206		293.206
DE* FACTUM AG	9.400		9.400
DE* FCP ACTIMAAF EUROPE FORTIS INV FR	136.047		136.047
DE* FCP AG2R EURO ACTIONS	623.000		623.000
DE* FCP AIR FRANCE	140.079		140.079
DE* FCP AIR FRANCE IFC2	7.505		7.505
DE* FCP ANEP FORTIS	725.177		725.177
DE* FCP ANTN EUROPE DIVIDENDE	250.574		250.574
DE* FCP AXA EURO VAL..RESP.	464.888		464.888
DE* FCP BNP ACTION EUROPE	36.605		36.605
DE* FCP BNP ACTIONS PEA EURO	796.825		796.825
DE* FCP BNP ETHEIS	13.257		13.257
DE* FCP CAPI EUROPE	124.680		124.680
DE* FCP COLISEE PAUHESY	60.244		60.244
DE* FCP COLISEE RETRAITE A	13.445		13.445
DE* FCP COLLEGALE SAINT PIERRE	10.000		10.000
DE* FCP EASY ETF DJ EU	35.146		35.146
DE* FCP EASYETF EURO STOXX 50	767.004		767.004
DE* FCP ETHIS VALEURS	88.525		88.525
DE* FCP ETHIS VITALITE	21.200		21.200
DE* FCP EURO ETHIQUE INSTITUTIONS	640.000		640.000
DE* FCP FEDERIS ACT QUATREM	350.000		350.000
DE* FCP FEDERIS EURO ACTIONS	1.177.000		1.177.000
DE* FCP FEDERIS EUROPE ACTIONS	926.100		926.100
DE* FCP FEDERIS IRC ACTIONS	911.394		911.394
DE* FCP FIMA EUROPE	81.299		81.299
DE* FCP FORTIS ETOILE FCR	79.659		79.659
DE* FCP GIALLO	10.800		10.800
DE* FCP GUENEGAUD REVENUS	20.000		20.000
DE* FCP MEDERIC ACTION	1.046.838		1.046.838
DE* FCP MISTRAL	3.740		3.740
DE* FCP MULTIPAR SOLIDAIRE	6.139		6.139
DE* FCP NATIO FDS ATHENES	33.057		33.057

## LISTA ESITO DELLA VOTAZIONE

Oggetto: Proposta di destinazione dell'utile di esercizio 2008 e distribuzione dividendo

## FAVOREVOLI

Cognome/Nome	Tot. Voti	Proprio	Delega
DE* FCP NATIO FDS BLAVET	43.143		43.143
DE* FCP NATIO FDS CPTS	3.000		3.000
DE* FCP NATIO FDS FLEUR	9.694		9.694
DE* FCP NATIO FDS FLEUR DY	11.713		11.713
DE* FCP NEUILLY ACTIONS	32.200		32.200
DE* FCP NF GALILEE	15.310		15.310
DE* FCP PRADO ACTION	1.102.871		1.102.871
DE* FCP PRADO VAUBAN DIVERSIFIE	42.570		42.570
DE* FCP UAPCOMPT EUROPE	153.230		153.230
DE* FCPE ACOVA EPARGNE	6.543		6.543
DE* FCPE BMS ACTIONS	6.452		6.452
DE* FCPE DIVERSIMONDE	17.666		17.666
DE* FCPE EQUILIB SOLIDARITE	60.960		60.960
DE* FCPE EXPAN SOLIDARITE	37.180		37.180
DE* FCPE FDS DIVERSIF.TEL 1	6.886		6.886
DE* FCPE GPE FORD FR.BNP DIV ND	14.762		14.762
DE* FCPE HORIZON SOLID.AUDAC	5.630		5.630
DE* FCPE HORIZON SOLID.CROIS	5.950		5.950
DE* FCPE KONE INVESTISSEMENT	13.593		13.593
DE* FCPE LIMACTIF	7.885		7.885
DE* FCPE MASTERFOODS	26.103		26.103
DE* FCPE MULTIPAR ACTIONS	38.902		38.902
DE* FCPE MULTIPAR EQ. SOC. RES	8.631		8.631
DE* FCPE SAUR EPARGNE	26.218		26.218
DE* FCPE TOTAL 5000	370.225		370.225
DE* FDF FRANCE B BNPPAM	83.710		83.710
DE* FDT ETHOS	135.332		135.332
DE* FEDERIS AVENIR EURO-PE	1.449.130		1.449.130
DE* FEDERIS EPARGNE EQUILIBREE	93.300		93.300
DE* GARTMORE SAFEGUARD FUND	103.162		103.162
DE* GE FUNDS - GE INTERNATIONAL EQUITY FUND	130.025		130.025
DE* GE FUNDS - GE STRATEGIC INVESTMENT FUND	53.914		53.914
DE* GE INSTITUTIONAL FUNDS-INTERNATIONAL EQUITY FUND	5.299.698		5.299.698
DE* GE INSTITUTIONAL FUNDS-STRATEGIC INVESTMENT FUND	236.965		236.965
DE* GE INVESTMENTS FUNDS INC. - INTERNATIONAL EQUITY FUND	53.139		53.139
DE* GE INVESTMENTS FUNDS INC. - TOTAL RETURN FUND	1.049.751		1.049.751
DE* GMO ERISA POOL	4.572.059		4.572.059
DE* GMO FOREIGN FUND	6.466.428		6.466.428
DE* GMO GLOBAL ACTIVE EQUITY FUND LP	267.389		267.389
DE* GMO INTERNATIONAL INTRINSIC VALUE FUND	1.146.249		1.146.249
DE* GMO INTL GROWTH EQUITY FUND	483.919		483.919
DE* HORIZON EPARGNE ACTION	26.000		26.000
DE* HSBC EUROPEAN INDEX FUND	299.926		299.926
DE* HSBC INVESTMENT FUNDS (UK) LIMITED	141.100		141.100

## LISTA ESITO DELLA VOTAZIONE

Oggetto: Proposta di destinazione dell'utile di esercizio 2008 e distribuzione dividendo

## FAVOREVOLI

Cognome/Nome	Tot. Voti	Proprio	Delega
DE* HSBC LIFE (UK) LIMITED	55.000		55.000
DE* INVESTLIFE LUXEMBOURG SA	5.299		5.299
DE* JOHN HANCOCK FUNDS II INTERNATIONAL EQUITY INDEX FUND	283.429		283.429
DE* LABEL EUROPE ACTIONS FCP	255.031		255.031
DE* LIVERPOOL VICTORIA FRIENDLY SOCIETY	605.602		605.602
DE* LIVERPOOL VICTORIA ICVC GROWTH FUND	324.321		324.321
DE* LOUIS CALDER FOUNDATION INTL PORTFOLIO	121.320		121.320
DE* MAIF INVEST RESPO EUROPE	9.944		9.944
DE* MAJOR LEAGUE BASEBALL PLAYERS PENSION PLAN	77.400		77.400
DE* MONT JOIE INVESTISSEMENTS	49.738		49.738
DE* NATEXIS PERFORMANCE I	38.604		38.604
DE* NATIONAL CITY BANK AS TRUSTEE FOR PLUMBERS AND PIPEFITTERS NATIONAL PENSION FUND	292.867		292.867
DE* NATIXIS ASSET MANAGEMENT	2.573.022		2.573.022
DE* NATIXIS INTERNT FUNDS LUX I	76.187		76.187
DE* NATL CITY BANK AS CUSTODIAN FOR PLUMBERS PIPEFITTERS PENS PLAN LSV	75.300		75.300
DE* NEW STAR EUROPEAN GROWTH FUND	3.731.763		3.731.763
DE* NUCLEAR LIABILITIES FUND LIMITED	204.317		204.317
DE* ORTALGOS INVESTISSEMENT	19.825		19.825
DE* PARIAS CROISSANCE	9.988		9.988
DE* PARVEST	867.435		867.435
DE* PARWORLD	206.545		206.545
DE* PASTEUR DIVERSIFIE 4	48.092		48.092
DE* PATRIMOINE PARTENAIRE	270		270
DE* PIONEER ASSET MANAGEMENT SA	8.010.892		8.010.892
DE* PRUDENTIAL RETIREMENT INSURANCE & ANNUITY COMPANY	91.149		91.149
DE* RHODE ISLAND EMPLOYEES RETIREMENT SYSTEMS POOLED TRUST	2.078.165		2.078.165
DE* RIDGEWORTH INTL.EQUITY FUND	272.624		272.624
DE* RIDGEWORTH INTL.EQUITY INDEX FUND	2.022.259		2.022.259
DE* SEI INST INV TRUST SCREENED WORL	30.814		30.814
DE* SEI INST INVESTRUST INTERNAT EQTY FUND	179.761		179.761
DE* SEI INST INVEST TRUST WORLD EQ EX-US FUN	1.294.223		1.294.223
DE* SEI INSTITUTIONAL INTERN TRUST INTERNATI	437.898		437.898
DE* SGAM	11.607.221		11.607.221
DE* SGAM BANQUE	728.911		728.911
DE* SGAM INDEX	535.961		535.961
DE* SICAV AXA EUROPE ACTIONS	1.035.550		1.035.550
DE* SOUTHERN CA UNITED FOOD COMMERCIAL WORKERS UNION AND FOOD EMPLOYERS	682.944		682.944
DE* STATE STREET BANK AND TRUST COMPANY INVESTMENT FUNDS FOR TAXEXEMPT RETIREMENT PLANS	20.178.661		20.178.661
DE* SUBVENIMUS INSTITUTIONAL FUND	35.773		35.773
DE* SUN TRUST-BRANDES SUN TRUST BANKS	263.645		263.645
DE* SWI PARTNERSHIP INVESTMENT FUNDS GB ICVC - FIN.FUND	208.558		208.558
DE* THE MASTER TRUST BANK OF JAPAN LTD	84.100		84.100
DE* ULTRA SERIES FUND-GLOBAL SECURITIES FUND	81.212		81.212
DE* UNITED ASSOCIATION LOCAL UNION OFFICERS EMPLOYEES PENSION FUND	3.169		3.169

## LISTA ESITO DELLA VOTAZIONE

Oggetto: **Proposta di destinazione dell'utile di esercizio 2008 e distribuzione dividendo****FAVOREVOLI**

Cognome/Nome	Tot. Voti	Proprio	Delega
DE* WCIW-TOC PENSION PLAN	31.185		31.185
DE* WORLD INDEX OLUS SECURITIES LENDING COMMON TRUST FUND	117.955		117.955
DE* XEROX PENSIONS LIMITED	409.048		409.048
2271 RUSSO MARCO			
DE* 1006 FCP CIO	60.000		60.000
DE* 1434 FCP PAPERTRIES DE L AA	2.800		2.800
DE* 1495 FCP CONTINENTAL	5.100		5.100
DE* 1515 FCP GERARD PERRIER	2.500		2.500
DE* AB FUNDS TRUST	1.586.147		1.586.147
DE* ABU DHABI RETIREMENT PENSIONS FUND	266.991		266.991
DE* AJ TRUSTS PARTNERSHIP	92.252		92.252
DE* AMERICAN LEBANESE SYRIAN ASSOCIATED	203.292		203.292
DE* ARCHDIOCESE OF WASHINGTON	81.987		81.987
DE* AREGE	205.000		205.000
DE* ARPEGE PREVOYANCE	142.000		142.000
DE* ATD FAMILY LTD PARTNERSHIP DTD	4.740		4.740
DE* AWD LLC	34.946		34.946
DE* BLUE CROSS & SHIELD ASS RET BEN TST	50.393		50.393
DE* BRANDES CANADA GLOBAL EQUITY UNIT TR	1.052.490		1.052.490
DE* BRANDES CANADA INTL EQUITY UNIT TRUST	2.478.833		2.478.833
DE* BRANDES INT'L EQUITY FUND	5.267.049		5.267.049
DE* BRANDES INVEST PARTNERS LP 401K	20.634		20.634
DE* BRITISH COLUMBIA INV.MAN.CORPORATION	5.129.623		5.129.623
DE* CALIFORNIA PHYSICIAN'S SERVICE	326.879		326.879
DE* CANADA POST CORPORATION PENSION PLAN	2.153.900		2.153.900
DE* CANADIAN LIQUID AIR LIMITED	67.265		67.265
DE* CANADIAN MEDICAL ASSOC PEN PLN	46.400		46.400
DE* CARLE CLINIC PENSION PLAN	26.348		26.348
DE* CENTERPOINT ENERGY MASTER RETIR TST	188.557		188.557
DE* CERAMICA BK FOR NATNL AUTOMTC SPRNKL R IN	158.900		158.900
DE* CHEMTURA CORPORATION MASTER RETIR TR	166.378		166.378
DE* CITY OF AUSTIN POLICE RET.SYSTEM	176.406		176.406
DE* CITY OF LOS ANGELES FIRE POLICE PLAN	4.447.459		4.447.459
DE* CITY OF WINNIPEG CIV EMPL PENS PLAN	434.922		434.922
DE* COLORADO PUBLIC EMP. RET. ASSOC.	3.473.751		3.473.751
DE* COLUMBIA / HCA HEALTHCARE CORPORATION MASTER RETIREMENT TRUST	342.620		342.620
DE* COLUMBIA/HCA HEALTHCARE CORPORATION	359.967		359.967
DE* COMERCIA BK FOR GRAPHIC COMMUNIC CONF OF	40.778		40.778
DE* COMERCIA BK FOR NATIONAL AUTOMATIC SPRIN	263.600		263.600
DE* COMERCIA BK FOR UNTD FOOD AND COMMRC WRK	29.200		29.200
DE* COMINCO PENS PL FOR BC UNION EMPL BC	29.300		29.300
DE* COMITE REG DE RETR DE L'UNIV DU QUEBEC	236.900		236.900
DE* DB PLATINIUM IV	154.291		154.291
DE* DELAWARE INTERNATIONAL EQUITY FUND	14.940.941		14.940.941

## LISTA ESITO DELLA VOTAZIONE

Oggetto: Proposta di destinazione dell'utile di esercizio 2008 e distribuzione dividendo

## FAVOREVOLI

Cognome/Nome	Tot. Voti	Proprio	Delega
DE* DETROIT MEDICAL CENTER	28.564		28.564
DE* DMC INSURANCE CO LTD	13.668		13.668
DE* DSC CAPITAL LLC	42.716		42.716
DE* DUKE ENERGY CORPORATION MASTER RET	133.945		133.945
DE* EAFE EQUITY INDEX FD	780.142		780.142
DE* EAST BAY MUNICIPAL UTILITIES DISTRICT	171.311		171.311
DE* EAST RIDING PENSION FUND	90.000		90.000
DE* EDWARD & ANNA MITCHELL FAMILY FOUNDA	3.050		3.050
DE* ELD FAMILY LP DATED 12/19/95	10.060		10.060
DE* ELK VALLEY COAL CORPORATION	22.200		22.200
DE* FCP CAPSUGEL	11.000		11.000
DE* FCP CITIBANK	6.000		6.000
DE* FCP CM ACTIONS EURO	1.809.229		1.809.229
DE* FCP COLOMBE	5.300		5.300
DE* FCP COMTE	16.300		16.300
DE* FCP DEGUSSA DYNAMIQUE	11.000		11.000
DE* FCP DEGUSSA MIXTE	2.700		2.700
DE* FCP ED DYNAMIQUE	195.000		195.000
DE* FCP ES GESTION EQUILIBRE	318.945		318.945
DE* FCP ES TEMPERE	23.700		23.700
DE* FCP FONDATION ACIPIL	21.100		21.100
DE* FCP GESTION SECURITE DYNAMISME	28.000		28.000
DE* FCP GESTION VALEUR MOBILIERE	5.300		5.300
DE* FCP GROUPE BRIAND	1.655		1.655
DE* FCP HENKEL DIVERSIFIE N 1	6.500		6.500
DE* FCP HOMMET DIVERSIFIE	2.300		2.300
DE* FCP LMA CAPITALISATION	25.000		25.000
DE* FCP MGE DYNAMIQUE EURO	50.000		50.000
DE* FCP NORDON INDUSTRIES	5.300		5.300
DE* FCP PERRIER INVESTISSEMENT	18.000		18.000
DE* FCP SCORE MUTUELLE DU CHAMPAGNE	7.000		7.000
DE* FCP SUD EST ELITE DYNAMISME	80.000		80.000
DE* FCP SUD EST ELITE EQUILIBRE	73.000		73.000
DE* FCPE AREVA ACTIONS	224.199		224.199
DE* FCPE EURO ASSISTANCE DIVERSIFIE	7.000		7.000
DE* FCPE FLEURY MICHON DIVERSIFIE	5.950		5.950
DE* FCPE GIP CROISSANCE	1.700		1.700
DE* FCPE ROUSSELOT MIXTE	2.200		2.200
DE* FIREMANS ANNUITY AND BENEFITS FUND O	254.475		254.475
DE* FISHER INVEST GROUP FOREIGN EQUITY	261.659		261.659
DE* FJARDE AP-FONDEN	3.669.410		3.669.410
DE* FONDATION J.A. BOMBARDIER	8.474		8.474
DE* FORD FOUNDATION	1.031.766		1.031.766
DE* FORD MOTOR COMPANY OF CANADA LIMITED MASTER TRUST	129.097		129.097

## LISTA ESITO DELLA VOTAZIONE

Oggetto: Proposta di destinazione dell'utile di esercizio 2008 e distribuzione dividendo

**FAVOREVOLI**

Cognome/Nome	Tot. Voti	Proprio	Delega
DE* FORMANEK INVESTMENT TRUST	11.216		11.216
DE* FREESCALE DIVERSIFIE	30.000		30.000
DE* FREESCALE DYNAMIQUE	11.000		11.000
DE* FUTURE FUND FOR BOARD OF GUARDIANS	1.208.510		1.208.510
DE* GENERAL MOTORS CANADA DOMESTIC TRUST	55.917		55.917
DE* GENERAL MOTORS CANADA FOREIGN TRUST	814.572		814.572
DE* GENERAL MOTORS CANADA FOREIGN TRUST	52.700		52.700
DE* GLAXOSMITHKLINE ELECT MASTER TRUST FUND	438.563		438.563
DE* GOVERNMENT OF GUAM RETIREMENT FUND	30.000		30.000
DE* GP 1 VITALITE FCPE	18.000		18.000
DE* GP 2 CROISSANCE FCPE	7.000		7.000
DE* GP 3 MATUREITE FCPE	340.041		340.041
DE* GPB/J -AIG GLOBAL TRUST CLASS C	58.573		58.573
DE* HARRY & JEANETTE WEINBERG FOUNDATION	23.000		23.000
DE* HEINEKEN ENTREPRISE DIVERSIFIE	426.075		426.075
DE* HEXAVEST EUROPE FUND	1.014.932		1.014.932
DE* HONG KONG SPECIAL ADMIN EXCHANGE FD	312.682		312.682
DE* HOUSEHOLD INC.	49.756		49.756
DE* HSBC LUXEMBOURG SA RE THE NEW STAR GLOBAL FUND	7.142		7.142
DE* HUBBELL GROUP PENSION SCHEME	850.631		850.631
DE* IBM PENSION PLAN	273.500		273.500
DE* IGNIS INTERNATIONAL FUND PLC	28.579		28.579
DE* ILLINOIS CONSOLIDATED TELEPHONE TST	85.000		85.000
DE* INTERMUT ACTIONS EUROPE	86.538		86.538
DE* INTERNATIONAL EQUITY FUND	66.628		66.628
DE* INTL TRANSPORT CORP RETIREE HEALTH	465.968		465.968
DE* JAGUAR PENSION PLAN	34.520		34.520
DE* JEWISH COMMUNITY FED SAN FRANCISCO	34.404		34.404
DE* JOHN D GOLDMAN 1997 CHARITABLE LEAD	29.748		29.748
DE* JOHN D GOLDMAN 1997 LONG TERM TRUST	51.062		51.062
DE* JOHN D GOLDMAN 2001 TRUST	19.900		19.900
DE* JRT LLC	163.100		163.100
DE* LABORERS ` & RETIREMENT BOARD EMPLOYEE	426.736		426.736
DE* LANDROVER PENSION SCHEME	7.310		7.310
DE* LDW FAMILY PARTNERSHIP DTD	291.000		291.000
DE* LEWIS A SANDERS	191.983		191.983
DE* LIVERPOOL VICTORIA PENSION TRUSTEES	64.540		64.540
DE* LOMBARD ODIER DARIER HENTSCH FUND MANAGERS SA FIGO	250.053		250.053
DE* LOS ANGELES CITY EMPLOYEES RETIREM.	1.034.300		1.034.300
DE* LSV INTERNATIONAL VALUE EQUITY TST	4.570.965		4.570.965
DE* M.D. GROWTH INVESTMENTS LTD FUND	874.493		874.493
DE* MANULIFE INTERNATIONAL EQUITY FUND	198.736		198.736
DE* MANULIFE INTERNATIONAL VAL CL	482.230		482.230
DE* MD EQUITY FUND	619.868		619.868
DE* MD INTERNATIONAL VALUE FUND			

## LISTA ESITO DELLA VOTAZIONE

Oggetto: Proposta di destinazione dell'utile di esercizio 2008 e distribuzione dividendo

## FAVOREVOLI

Cognome/Nome	Tot. Voti	Proprio	Delega
DE* MDPIM INTERNATIONAL EQUITY POOL	1.388.775		1.388.775
DE* MEADWESTACO CORP MASTER RETIREMENT	195.959		195.959
DE* MICROSOFT GLOBAL FINANCE LIMITED	1.846.110		1.846.110
DE* ML LAWRENCE TRUST	32.115		32.115
DE* MONDRIAN GLOBAL EQUITY FUND L.P.	17.154		17.154
DE* MONDRIAN LARGE CAP CONCENTRATED INTERNATIONAL EQUITY FUND LP	156.100		156.100
DE* MONDRIAN WORLD EX-US EQUITY FUND LP	2.060.525		2.060.525
DE* MONSANTO ACTIONS	16.000		16.000
DE* MONSANTO COMPANY MASTER TRUST	165.677		165.677
DE* MONSANTO PENSION PLAN	66.070		66.070
DE* NATIONAL RAILROAD INVESTMENT TRUST	465.200		465.200
DE* NEW HAMPSHIRE RETIREMENT SYSTEM	629.874		629.874
DE* NEW ZEALAND SUPERANNUATION FUND	185.786		185.786
DE* NOVA SCOTIA ASSOC OF HEALTH ORG PENS PL	173.058		173.058
DE* NUCLEAR ELECTRIC INSURANCE LIMITED	1.549.102		1.549.102
DE* ODDO & CIE	3.386.399		3.386.399
DE* OKLAHOMA PUBLIC EMPLOYEES RET. SYS.	2.048.306		2.048.306
DE* OONA SOLUTIONS	595.266		595.266
DE* ORPHEUS TRUST	39.055		39.055
DE* P&O PENSION SCHEME	243.880		243.880
DE* PEOPLES ENERGY RETIREMENT PLAN	131.161		131.161
DE* PERSONALVORSO DER PFIZER AG	16.365		16.365
DE* PETRO CANADA MASTER TRUST FUND	207.053		207.053
DE* PFIZER INC.RETIREMENT ANNUITY PLAN	1.251.548		1.251.548
DE* PUBLIC EMPLOYEES SUPERANNUATION PLAN	565.149		565.149
DE* RBC CANADIAN MASTER TRUST	441.870		441.870
DE* RBC PRIVATE EAFE EQUITY POOL	1.334.233		1.334.233
DE* REG RETR EMPL SYND COMN URB MONTREAL	400.749		400.749
DE* REGENT STRATEGY INTL	509.691		509.691
DE* RICHARD & HINDA ROSENTHAL FOUNDATION	9.470		9.470
DE* SAN FRANCISCO CITY & COUN.RET.SYSTEM	555.687		555.687
DE* SANDIA CORPORATION PENSIONS PLANS	668.406		668.406
DE* SAUDI ARABIAN MONETARY AGENCY	13.480.846		13.480.846
DE* SCHLUMBERGER UK COMMON INVESTM FUND	328.488		328.488
DE* SCORE SAINT NICOLAS	17.398		17.398
DE* SCOTIABANK GROUP MASTER TRUST FUND	62.800		62.800
DE* SILVER GROWTH FUND LP	18.108		18.108
DE* SISTERS OF PROVIDENCE RETIRE. PLAN	21.900		21.900
DE* SOGNDAL INVESTMENT LIMITED PARTNERSH	12.288		12.288
DE* STATE UNIVERSITIES RETIREMENT SYSTEM	949.615		949.615
DE* STICHTING INSTITUUT GAK	78.591		78.591
DE* STICHTING PENSIOENFONDS AKZO NOBEL	553.444		553.444
DE* STICHTING PENSIOENFONDS CAMPINA	93.156		93.156
DE* STICHTING PENSIOENFONDS STORK	1.181		1.181



## LISTA ESITO DELLA VOTAZIONE

Oggetto: Proposta di destinazione dell'utile di esercizio 2008 e distribuzione dividendo

## FAVOREVOLI

Cognome/None	Tot. Voti	Proprio	Delega
DE*	6.160		6.160
DE*	23.700		23.700
DE*	2.131.861		2.131.861
DE*	460.831		460.831
DE*	18.950		18.950
DE*	19.050		19.050
DE*	20.510		20.510
DE*	21.268		21.268
DE*	329.100		329.100
DE*	63.150		63.150
DE*	31.000		31.000
DE*	232.769		232.769
DE*	26.700		26.700
DE*	772.300		772.300
DE*	220.400		220.400
DE*	853.692		853.692
DE*	389.604		389.604
DE*	12.500		12.500
DE*	78.100		78.100
DE*	409.710		409.710
DE*	41.880		41.880
DE*	50.300		50.300
DE*	266.120		266.120
DE*	1.500.000		1.500.000
DE*	25.867		25.867
DE*	1.741.440		1.741.440
DE*	27.461		27.461
DE*	3.350		3.350

Totale voti 6.019.537.584

Percentuale votanti % 99,996429

Percentuale Capitale % 50,800648

## LISTA ESITO DELLA VOTAZIONE

Oggetto: Proposta di destinazione dell'utile di esercizio 2008 e distribuzione dividendo

## CONTRARI

Cognome/Nome	Tot. Voti	Proprio	Delega
1154 DIASPARRA VINCENZO	100	100	
1167 IANNUCCI ANTONIO	15.000	15.000	
1173 VECCHIO ALFREDO	6.100	6.100	
1427 DEL SORBO GIUSEPPE	800	800	
1491 LONGHI GIUSEPPE	9.076	9.076	
1516 FALBO MARCO	2.000	2.000	
1554 PERI CARLAMARIA	12.000	12.000	
1560 DE MARCHI GIAN LUIGI	1.000	1.000	
DE* ANSELMO GIANPIERO	1.000		1.000
DE* CASTAGNO ANGIOLINA	4.672		4.672
DE* DE MARCHI GIAN FRANCESCO	500		500
DE* FERRARESE DAVIDINA	1.500		1.500
DE* FERRATO MARCO	1.000		1.000
DE* GIORDANETTI MARIA	1.557		1.557
DE* GIOVANNELLI LEO	200		200
DE* LOVATI GAL CRISTINA	10		10
DE* RENALDO GIUSEPPE	7.000		7.000
DE* SALIO GIAMPIERO	1.000		1.000
DE* SALIO MARCELLO	467		467
DE* SERRANI RENZO	1.000		1.000
DE* VOLKHART MAURIZIO	1.000		1.000
1571 VOZZA FEDERICO	285	285	
1607 D'ARCO VITO	27.000	27.000	
1760 FERRARI MARCO	15.750	15.750	
1795 BAVA MARCO GEREMIA CARLO	40	40	
DE* MARINI ANGELINA	3		3
1797 SECCHI ARNALDO	3.950	3.950	
1828 ROLICH EGIDIO	500	500	
1831 PUTZULU TOMMASO ENRICO	2.115	2.115	
1989 CAROBBIO GIAN PIETRO	23.949	23.949	
2002 RICCOMAGNO TULLIO	5.000	5.000	
2051 CALDERARA GIUSEPPE	100	100	
2095 RAVIOLA FRANCO	10.001	10.001	
2102 MELLONE ANTONIO	8.716	8.716	
2128 FACCIO DANTE	8.000	8.000	
2136 GALANTUCCI SERGIO	1.500	1.500	
2164 DEROSI GUALTIERO	15	15	
2176 COLASANTO ANGELA	1.698	1.698	
2199 FERRERO LUIGINA	2.350	2.350	
2293 FRASCAROLI FLAVIO	5.000	5.000	
<b>Totale voti</b>	<b>182.954</b>		
<b>Percentuale votanti %</b>	<b>0,003039</b>		
<b>Percentuale Capitale %</b>	<b>0,001544</b>		

## LISTA ESITO DELLA VOTAZIONE

Oggetto: Proposta di destinazione dell'utile di esercizio 2008 e distribuzione dividendo

## ASTENUTI

Cognome/Nome	Tot. Voti	Proprio	Delega
1633 SERRA CLAUDIO	2.989	2.989	
1689 MALABALLA GIANCARLO	1.698	1.698	
1729 LA PILLO MARIO	3.456	3.456	
1770 GUALANDRIS VITTORIO	100	100	
1827 GUALANDRIS GIUSEPPE	100	100	
1972 DE BORTOLI ANNA MARIA	2.180	2.180	
1994 FELICE BENITO	4.000	4.000	
2098 FERRERO CLEMENTE	4.000	4.000	
DE* MADAGISTI MARIA	4.000	4.000	4.000
2139 PORCEDDU CARLO	1.557	1.557	
2169 NOACCO ALDO	6.500	6.500	
2187 PISA VITTORIO	5	5	
2285 CAMUSSO SIMONE	934	934	

Totale voti 31.519

Percentuale votanti % 0,000524

Percentuale Capitale % 0,000266

LISTA ESITO DELLA VOTAZIONE

Oggetto: **Proposta di destinazione dell'utile di esercizio 2008 e distribuzione dividendo**  
**NON VOTANTI**

1839	Cognome/Nome BIAMINO SERGIO	Tot. Voti 500	Proprio 500	Delega
------	--------------------------------	------------------	----------------	--------

Totale voti	500
Percentuale votanti %	0,000008
Percentuale Capitale %	0,000004

# Relazione del Consiglio di Sorveglianza Parte Ordinaria – Punto 2 all'ordine del giorno

## **Proposta di integrazione dei compensi della società di revisione Reconta Ernst & Young**

Signori Azionisti,

L'Assemblea ordinaria del 20 aprile 2006 della ex Banca Intesa S.p.A. ha conferito alla Società di Revisione Reconta Ernst & Young S.p.A. (di seguito anche "REY") l'incarico di effettuare le attività di revisione previste dalle vigenti disposizioni di legge per gli esercizi dal 2006 al 2011. In particolare l'incarico ha riguardato: la revisione contabile del bilancio d'esercizio della Banca; la revisione contabile delle situazioni economico-patrimoniali delle filiali estere ai fini della loro inclusione nel bilancio di esercizio della Banca; la verifica della regolare tenuta della contabilità della Banca; la revisione del bilancio consolidato e quella contabile limitata della relazione semestrale di Gruppo, comprese le procedure di revisione limitata sulle situazioni semestrali delle filiali estere.

Inoltre REY, sempre in base alle vigenti disposizioni normative, è stata incaricata di effettuare le verifiche connesse alla sottoscrizione delle dichiarazioni fiscali della Banca ed al calcolo del contributo al Fondo nazionale di garanzia dovuto dalla stessa.

Si sottolinea che la proposta approvata dall'Assemblea prevedeva esplicitamente l'aggiornamento dei compensi: *"I corrispettivi potranno essere rivisti al termine di ogni esercizio per tener conto di eventuali circostanze particolari suscettibili di modificare in più o in meno i tempi preventivati (cambiamenti strutturali significativi, situazioni eccezionali o imprevedibili, etc.) ... . Le sopraindicate circostanze saranno tempestivamente e vicendevolmente rese note tra le parti, al fine di concertare la variazione dei corrispettivi"*.

A seguito della fusione di Sanpaolo IMI S.p.A. in Intesa Sanpaolo S.p.A. (ex Banca Intesa S.p.A.), con efficacia giuridica dal 1° gennaio 2007, l'attività che REY deve svolgere è cresciuta significativamente dal punto di vista sia qualitativo che quantitativo. Pertanto, come previsto dalle vigenti disposizioni Consob, la Società di Revisione ha predisposto un'integrazione della propria proposta, ricorrendo i "fatti eccezionali e/o imprevedibili" previsti dalla Comunicazione Consob DAC/RM/96003558 del 18 aprile 1996.

Nonostante la clausola di aggiornamento sopra richiamata, si è ritenuto opportuno portare detta integrazione all'esame dell'Assemblea di Intesa Sanpaolo S.p.A. svoltasi in data 3 maggio 2007 che, ferme restando la validità e l'efficacia di tutte le clausole contenute nella proposta originaria approvata dall'Assemblea del 20 aprile 2006, ha deliberato l'integrazione dei compensi nei termini indicati.

Le modifiche introdotte nel corso del 2008 nell'ordinamento normativo e le recenti operazioni di aggregazione aziendale perfezionate nel Gruppo hanno determinato un ulteriore incremento significativo delle attività di revisione contabile, con riferimento sia alla Capogruppo che al perimetro societario di Gruppo.

Di seguito vengono illustrate in sintesi le principali novità normative e la relativa proposta di integrazione degli onorari di revisione formulata da REY, con riferimento alle attività da svolgere sui bilanci di esercizio e consolidato di Intesa Sanpaolo S.p.A..

### 1. Modifiche normative

#### - *Relazione sulla gestione*

A seguito dell'emanazione del D.Lgs. 32/2007, che ha modificato l'art. 2409-ter del codice civile e l'art. 156 del D.Lgs. 158/1998, sono state introdotte novità significative in tema di contenuti della Relazione sulla Gestione e di struttura e forma della Relazione della Società di Revisione. Le novità di maggior rilievo riguardano l'obbligo per gli amministratori di descrivere i principali rischi e incertezze cui le società incluse nel consolidamento sono esposte e di fornire indicatori di risultato finanziari e non finanziari.

Le disposizioni si applicano a partire dal bilancio relativo all'esercizio chiuso al 31 dicembre 2008.

---

L'introduzione dell'obbligo di espressione di un giudizio di coerenza della Relazione sulla Gestione con il bilancio richiederà un'attività più circostanziata sulla Relazione sulla Gestione, da parte di personale di REY dotato di adeguata esperienza ed avente una conoscenza approfondita del Gruppo e della sua attività, con conseguente aumento dei tempi necessari per lo svolgimento dell'incarico di revisione.

In sostanza, i Revisori, ai fini della revisione contabile del bilancio, dovranno includere nelle verifiche necessarie la relazione sull'andamento della gestione e, in particolare, gli schemi di bilancio riclassificati e gli eventuali dati pro forma. Dovrà essere altresì controllata la coerenza dei relativi commenti.

- *Patrimonio di Vigilanza e coefficienti patrimoniali*

A partire dal 1° gennaio 2008 Intesa Sanpaolo, in ottemperanza al D.L. 297/2006 convertito nella Legge 15/2007, ai fini della determinazione del Patrimonio di Vigilanza e dei coefficienti patrimoniali, applica le disposizioni stabilite dalla Banca d'Italia (Circolare 263/2006 e successive modifiche) secondo la nuova normativa "Accordo sul Capitale - Basilea 2".

Le informazioni relative al Patrimonio di Vigilanza e ai coefficienti patrimoniali costituiscono informazioni significative incluse nelle note integrative dei bilanci d'esercizio e consolidato e, in quanto tali, sono oggetto di procedure di verifica da parte di REY.

- *Modifiche del principio contabile IAS 39*

Lo IASB ha approvato alcune modifiche del principio contabile IAS 39, omologate con il Regolamento della Commissione Europea n. 1004 del 15 ottobre 2008.

Tali modifiche riguardano in particolare la possibilità di riclassificare dal comparto degli strumenti finanziari valutati al fair value titoli per i quali, a causa di mutate condizioni di mercato, non è possibile prevedere nel breve periodo la ripresa di una ordinata attività di negoziazione.

La modalità di effettuazione di tali riclassifiche, la verifica delle caratteristiche che gli strumenti finanziari oggetto di riclassifica debbono avere, nonché l'ampia informativa da fornire al riguardo nelle note al bilancio debbono essere oggetto di specifiche procedure di verifica da parte della società di revisione.

## 2. Operazioni di aggregazione aziendale

Nel corso dell'esercizio 2008 è stata perfezionata, tra le altre, l'operazione di aggregazione con il Gruppo Banca CR Firenze. Tale operazione ha comportato cambiamenti strutturali significativi e situazioni connesse al processo di allocazione contabile del prezzo di acquisto, che hanno impatto sull'attività di revisione, come di seguito dettagliato.

- *Cambiamenti strutturali significativi*

Il Gruppo Banca CR Firenze è composto da diverse società che svolgono attività bancaria, finanziaria ed assicurativa. Il bilancio consolidato dell'ex Gruppo Banca CR Firenze, nonché i bilanci individuali di quasi tutte le società di tale Gruppo, sono assoggettati a revisione contabile da parte di PricewaterhouseCoopers. In considerazione sia dell'incidenza dei principali indicatori patrimoniali ed economici, sia dell'articolazione del business del citato Gruppo sul bilancio consolidato di Intesa Sanpaolo, si rende necessario procedere al periodico esame - da parte del revisore della Capogruppo - delle carte di lavoro predisposte da PricewaterhouseCoopers con riferimento ai bilanci delle società controllate italiane assoggettati a revisione contabile.

- *Situazioni connesse al processo di allocazione contabile del prezzo delle aggregazioni*

L'IFRS 3 prevede l'allocazione ad attività materiali, immateriali e, in via residuale, all'avviamento dei maggiori valori derivanti dalla contabilizzazione del prezzo di un'aggregazione aziendale. Tale processo di allocazione deve essere assoggettato a procedure di revisione sia nel corso del primo esercizio post aggregazione che negli esercizi successivi per la periodica verifica di tali valori.

## 3. Integrazione onorari

Alla luce di quanto sopra esposto, REY ritiene sussistano i presupposti per un'integrazione dei propri onorari, come di seguito illustrato, a far tempo dall'esercizio 2008.

- **Bilancio 2008:** è stata richiesta un'integrazione di complessivi 1.000.000 di euro per maggiori attività sulla Relazione sulla Gestione, verifiche riconducibili alla modifica dello IAS 39, analisi del Patrimonio di Vigilanza e dei coefficienti, attività correnti connesse al processo di aggregazione di Banca CR Firenze, come di seguito dettagliato.

Tabella di dettaglio delle attività aggiuntive ricorrenti

Attività aggiuntive ricorrenti	Ore	Importo Euro
Modifiche normative - Relazione sulla Gestione	1.950	300.000
Modifiche normative - Modifiche dello IAS 39	1.100	150.000
Modifiche normative - Patrimonio di Vigilanza e Coefficienti patrimoniali	1.400	200.000
Operazioni di aggregazione aziendale - Cambiamenti strutturali significativi	500	100.000
Operazioni di aggregazione aziendale - Situazioni connesse al processo di allocazione contabile del prezzo delle aggregazioni	1.400	250.000
	<b>6.350</b>	<b>1.000.000</b>

Di seguito si riporta la tabella riepilogativa di sintesi degli onorari, tenuto conto di quanto approvato dall'Assemblea e inclusivi degli adeguamenti ISTAT.

Tabella di sintesi

	Tempi e corrispettivi in vigore(*)		Tempi e corrispettivi attività aggiuntive		Totale Aggiornato	
	Ore	Onorari in unità di euro	Ore	Onorari in unità di euro	Ore	Onorari in unità di euro
Revisione contabile del bilancio d'esercizio	10.000	1.319.000	3.085	455.000	13.085	1.774.000
Verifica della regolare tenuta della contabilità	2.500	327.000			2.500	327.000
Revisione del bilancio consolidato	2.800	369.000	3.265	545.000	6.065	914.000
Revisione contabile limitata della relazione semestrale	4.700	622.000			4.700	622.000
<b>Totale Italia</b>	<b>20.000</b>	<b>2.637.000</b>	<b>6.350</b>	<b>1.000.000</b>	<b>26.350</b>	<b>3.637.000</b>

\* inclusivi degli adeguamenti ISTAT

A tali importi occorre aggiungere onorari non ricorrenti, riferiti *una tantum* al Bilancio 2008, connessi al processo di allocazione contabile del prezzo delle aggregazioni, per complessivi 165.000 euro.

- **Filiali estere:** tenuto conto delle attività di revisione condotte sulle nuove filiali di Parigi (ex Banca Intesa France) e Dubai e alla luce della riorganizzazione della struttura delle filiali estere, con riduzione dei costi sulle piazze dove sono state realizzate delle fusioni, l'onere complessivo approvato dall'Assemblea ordinaria del 20 aprile 2006 integrato dall'Assemblea ordinaria del 3 maggio 2007, pari a 931.691 euro, ha subito una sensibile variazione in diminuzione (circa 130 mila euro, di cui circa 60 mila per l'effetto cambio). Al riguardo si ricorda che l'importo approvato dall'Assemblea era in euro, mentre i contratti sono in valute locali e quindi suscettibili di oscillazioni di valore. Qualora la rete delle filiali estere dovesse essere oggetto di ulteriori razionalizzazioni, i compensi potranno essere conseguentemente rivisti.

I corrispettivi di revisione contabile e dei servizi diversi dalla revisione, ai sensi dell'art. 149-*duodecies* del Regolamento Consob n. 11971, complessivamente corrisposti nell'esercizio 2008 alla Società di Revisione e al suo *network* sono riportati in allegato al Bilancio 2008 della Banca.

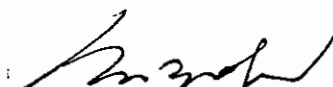
Tanto premesso, considerato che l'importo di euro 1.000.000 è destinato a costituire un'integrazione anche dei compensi relativi alle attività di revisione ricorrenti dei bilanci della Capogruppo che verranno svolte con riferimento agli esercizi 2009, 2010 e 2011, pur presente la previsione relativa all'aggiornamento degli emolumenti – nei termini sopra rappresentati – contenuta nella proposta originaria di REY approvata dall'Assemblea ordinaria del 20 aprile 2006, Vi invitiamo a deliberare di integrare dell'importo annuo di euro 1.000.000 i corrispettivi per l'incarico di revisione dei bilanci di Intesa Sanpaolo S.p.A. relativi agli esercizi 2009, 2010 e 2011, conferito alla Società di Revisione Reconta Ernst & Young S.p.A. con sede in Roma - Via Romagnosi 18/A, a fronte delle motivazioni sopra esposte.

---

Restano valide ed efficaci tutte le clausole contenute nella proposta originaria di Reconta Ernst & Young S.p.A., approvata dall'Assemblea ordinaria del 20 aprile 2006 e confermata dall'Assemblea ordinaria del 3 maggio 2007, che troveranno quindi applicazione con riferimento alle attività di revisione dei bilanci di Intesa Sanpaolo S.p.A. relativi agli esercizi 2009, 2010 e 2011, nonché ai correlati compensi che saranno corrisposti a Reconta Ernst & Young S.p.A..

Torino, 9 aprile 2009

Per il Consiglio di Sorveglianza  
Il Presidente - Giovanni Bazoli





ESITO VOTAZIONE

Oggetto : **Proposta di integrazione dei compensi della società di revisione Reconta Ernst & Young**

Presenti alla votazione **68** per azioni ordinarie

**5.959.513.215** pari al **50,294084%** del capitale.

**Hanno votato:**

Favorevoli	5.944.250.082	azioni pari al	99,743886	delle azioni presenti
Contrari	145.332	azioni pari al	0,002439	delle azioni presenti
Astenuti	15.110.951	azioni pari al	0,253560	delle azioni presenti
Non Votanti	6.850	azioni pari al	0,000115	delle azioni presenti
<b>Totale</b>	<b>5.959.513.215</b>	<b>azioni pari al</b>	<b>100,000000</b>	<b>delle azioni presenti</b>

## LISTA ESITO DELLA VOTAZIONE

Oggetto: Proposta di integrazione dei compensi della società di revisione Reconta Ernst & Young  
FAVOREVOLI

Cognome/Nome	Tot. Voti	Proprio	Delega
1160 PATAFI CARMINE	542	542	
DE* AIELLO CARMELA	271		271
DE* PATAFI IRENE	613		613
1164 SANVINCENTI GIULIANO			
DE* SANVINCENTI ELENA	299		299
1173 VECCHIO ALFREDO	6.100	6.100	
1244 BRACCO MARINA	31	31	
DE* PAGNACCO MARIA NOVELLA	10.123		10.123
DE* SALZA ELISABETTA	7.008		7.008
DE* SALZA EMANUELA EUGENIA	7.008		7.008
DE* SALZA ENRICA	7.008		7.008
DE* SALZA ENRICO	7.787		7.787
DE* SALZA MIRELLA	18.083		18.083
DE* SNE SOCIETA' SEMPLICE	23.850		23.850
1246 GASTALDO PIERO			
DE* COMPAGNIA DI SAN PAOLO	943.225.000		943.225.000
DE* FONDAZIONE CASSA DI RISPARMIO IN BOLOGNA	323.955.012		323.955.012
1427 DEL SORBO GIUSEPPE	800	800	
1490 POPELIN PATRICK			
DE* CREDIT AGRICOLE SA	690.000.000		690.000.000
1501 VALLE MARCO			
DE* ALLIANZ GLOBAL INVESTORS ITALIA SGR S.P.A. FONDO ALLIANZ AZIONI ITALIA	300.000		300.000
1520 DE LISO VALENTINA			
DE* ITALIANA ASSICURAZIONI SPA	184.151		184.151
DE* SOCIETA' REALE MUTUA DI ASSICURAZIONI	21.428.789		21.428.789
1531 BIANCONI FABIO			
DE* DEXIA EQUITIES B	295.833		295.833
DE* DEXIA EQUITIES L	131.995		131.995
DE* DEXIA FULLINVEST	559.322		559.322
DE* DEXIA SUSTAINABLE (BE471 368 431)	18.900		18.900
1533 DALLA NOCE GABRIELE			
DE* AACHENER UND MUENCHNER LEBENSVERSICHERUNG	7.251.452		7.251.452
DE* AACHENER UND MUENCHNER VERSICHERUNG	2.000.000		2.000.000
DE* ALLEANZA ASSICURAZIONI SPA	223.771.838		223.771.838
DE* ASSICURAZIONI GENERALI SPA	156.912.912		156.912.912
DE* CENTRAL KRANKENVERSICHERUNG	4.452.230		4.452.230
DE* COSMOS LEBENSVERSICHERUNG	3.585.768		3.585.768
DE* ESTRELLA FP II	46.361		46.361
DE* ESTRELLA FP IV	52.479		52.479
DE* ESTRELLA SA SEGUROS Y REASEGUROS	220.428		220.428
DE* FATA ASSICURAZIONI DANNI SPA	65.425		65.425
DE* FATA VITA SPA	16.700		16.700
DE* GENERALI LEBENSVERSICHERUNG	16.919.719		16.919.719
DE* GENERALI LEBENSVERZEKERING MAATSCHAPPIJ	743.432		743.432

## LISTA ESITO DELLA VOTAZIONE

Oggetto: **Proposta di integrazione dei compensi della società di revisione Reconta Ernst & Young FAVOREVOLI**

	Cognome/Nome	Tot. Voti	Proprio	Delega
DE*	GENERALI SCHADEVERZEKERING MAATSCHAPPIJ N.V.	35.318		35.318
DE*	GENERALI VERSICHERUNG	3.346.158		3.346.158
DE*	GENERALI VERSICHERUNG AG (A)	26.581.990		26.581.990
DE*	GENERALI VIE	63.358.804		63.358.804
DE*	GENERALI WORLDWIDE INSURANCE COMPANY LIMITED	132.545		132.545
DE*	GENERTEL SPA	311.500		311.500
DE*	GENERTELLIFE SPA	18.783.581		18.783.581
DE*	INA ASSITALIA SPA	65.600.747		65.600.747
DE*	INTESA VITA SPA	58.917		58.917
DE*	TORO ASSICURAZIONI SPA	6.905.642		6.905.642
DE*	VITALICIO FP	102.010		102.010
DE*	VITALICIO II FP	71.407		71.407
DE*	VITALICIO IV FP	44.406		44.406
DE*	VITALICIO SEGUROS Y REASEGUROS	215.161		215.161
1569	CIRRI FRANCA	12.356.116	12.356.116	
1570	PROSERPIO PAOLO			
DE*	FONDAZIONE CARIPLO	554.578.319		554.578.319
DE*	SO.FI.BA.R. SOCIETA' FINANZIARIA DI BANCHE ROMAGNOLE SPA	12.363.910		12.363.910
1606	CUCCURESE GIUSEPPE	115.076	115.076	
1658	D'AMODIO FRANCESCO	2.503	2.503	
1660	D'AGOSTINI LIONELLO			
RL*	FONDAZIONE CASSA DI RISPARMIO DI UDINE E PORDENONE	78.130.256	78.130.256	
1673	GROSSO MARCO			
DE*	FIGNAGNANI CHIARA	101.336		101.336
DE*	FIGNAGNANI GIACOMO	100.614		100.614
DE*	MITTEL PARTECIPAZIONI STABILI SRL	15.000.000		15.000.000
DE*	MITTEL SPA	29.578.536		29.578.536
DE*	PROMOGEST SRL	450.108		450.108
1677	CARACENI ANDREA			
DE*	CARACENI TOMMASO ANTONIO	8.787		8.787
DE*	GTO HOLDINGS SRL	147.293		147.293
DE*	LODOLINI ZENAIDE	12.460		12.460
DE*	MORTARA RAFFAELLA MARIANNA	73.358		73.358
DE*	OTTOLENGHI ALBERTO	54.197		54.197
DE*	OTTOLENGHI LUISA BONA	66.972		66.972
DE*	OTTOLENGHI VALERIA EMMA	21.805		21.805
DE*	UNIONE FIDUCIARIA SPA	9.770.000		9.770.000
DE*	ZIPORA SPA	466.224		466.224
1709	SARO ROBERTO			
DE*	ENTE CASSA DI RISPARMIO DI FIRENZE	400.287.395		400.287.395
DE*	FONDAZIONE CASSA DI RISPARMIO DI PADOVA E ROVIGO	583.404.899		583.404.899
DE*	FONDAZIONE DI VENEZIA	70.161.269		70.161.269
1769	MAGNANELLI PIERO			
DE*	BANCO DI BRESCIA SAN PAOLO CAB SPA	4.855.302		4.855.302

## LISTA ESITO DELLA VOTAZIONE

Oggetto: **Proposta di integrazione dei compensi della società di revisione Reconta Ernst & Young FAVOREVOLI**

Cognome/Nome	Tot. Voti	Proprio	Delega
DE* 1779 UNIONE DI BANCHE ITALIANE SCPA - UBI BANCA	140.167.610	934	140.167.610
DE* 1835 BENA SERGIO	934	57	
DE* 1869 LANZILOTTA DOMENICO			
DE* 2018 DE BENEDETTI DANIELE	49.324.560		49.324.560
DE* 2018 FONDAZIONE MONTE DEI PASCHI DI SIENA			
DE* 2018 MASSARA FERNANDO			
DE* 2031 EXOR SPA	118.000.000		118.000.000
DE* 2031 BERSEZIO ROBERTO			
DE* AARGAUISCHE PENSIONSKASSE	250.000		250.000
DE* AARP EMPLOYEES' PENSION PLAN	84.888		84.888
DE* ABBEY LIFE ASSURANCE COMPANY LIMITED	887.881		887.881
DE* ABBEY LIFE ASSURANCE COMPANY LIMITED	4.081.942		4.081.942
DE* AEGON/TRANSAMERICA SERIES TRUST - VAN KAMPEN ACTIVE INTERNATIO	96.857		96.857
DE* ALAMEDA COUNTY EMPLOYEES' RETIREMENT ASSOCIATION	1.898.872		1.898.872
DE* AMERICAN AIRLINES INC. MASTER FIXED BENEFIT PENSION TRUST	736.089		736.089
DE* AMERICAN AIRLINES INC. PILOTS RET. BENEFIT PROGRAM VAR. INC. PL	379.170		379.170
DE* AMERICAN BEACON INTERNATIONAL EQUITY FUND	824.480		824.480
DE* AMONIS NV	250.000		250.000
DE* ASCENSION HEALTH	1.518.555		1.518.555
DE* ASCENSION HEALTH INSURANCE LTD	30.769		30.769
DE* ASCENSION HEALTH MASTER PENSION TRUST	819.661		819.661
DE* AXA WORLD FUND	129.400		129.400
DE* AXA WORLD FUNDS	10.220.013		10.220.013
DE* AXA WORLD FUNDS II - CONTINENTAL EUROPEAN OPPORTUNITIES EQUITIES	672.479		672.479
DE* BAERUM KOMMUNE	61.244		61.244
DE* BARCLAYS GLOBAL INVESTORS NA INVESTMENT FUNDS FOR EMPLOYEE B	20.719.829		20.719.829
DE* BARCLAYS GLOBAL INVESTORS NA INVESTMENT FUNDS FOR EMPLOYEE BENEFIT TRUSTS	31.596.006		31.596.006
DE* BECHTEL TRUST AND THRIFT PLAN BECON TRUST AND THRIFT PLAN	614.975		614.975
DE* BGICL DAILY EAFE EQUITY INDEX FUND	1.058.667		1.058.667
DE* BIMCOR OVERSEAS POOLED FUND	1.522.892		1.522.892
DE* BP PENSION FUND	3.909.603		3.909.603
DE* BRANDES GLOBAL BALANCED FUND	85.425		85.425
DE* BRANDES GLOBAL EQUITY FUND	3.321.097		3.321.097
DE* BRANDES INSTITUTIONAL INTERNATIONAL EQUITY FUND	2.642.950		2.642.950
DE* BRANDES INTERNATIONAL EQUITY FUND	2.495.748		2.495.748
DE* BRITISH AIRWAYS PENSIONS TRUSTEES LIMITED	4.314.131		4.314.131
DE* BRUNEL INVESTMENT AGENCY	2.015.807		2.015.807
DE* CAISSE DE DEPOT ET PLACEMENT DU QUEBEC	4.405.582		4.405.582
DE* CALIFORNIA PUBLIC EMPLOYEES RETIREMENT SYSTEM	7.134.068		7.134.068
DE* CALIFORNIA STATE TEACHERS RETIREMENT SYSTEM	12.386.825		12.386.825
DE* CANADIAN BROADCASTING CORPORATION PENSION PLAN	282.386		282.386
DE* CAPITA TRUST COMPANY (JERSEY) LIMITED AS CUSTODIAN FOR LLOYDS TSB OFFSHORE FUNDS LIMITED	122.000		122.000
DE* CATHOLIC HEALTHCARE PARTNERS	397.253		397.253
DE* CATHOLIC HEALTHCARE PARTNERS RETIREMENT TRUST	342.635		342.635

## LISTA ESITO DELLA VOTAZIONE

Oggetto: **Proposta di integrazione dei compensi della società di revisione Reconta Ernst & Young FAVOREVOLI**

Cognome/None	Tot. Voti	Proprio	Delega
DE* CHEVRONTXACO MASTER PENSION TRUST	349.900		349.900
DE* CITY OF HIALEAH RETIREMENT SYSTEM	65.235		65.235
DE* CITY OF PROVIDENCE EMPLOYEES RETIREMENT SYSTEM	156.236		156.236
DE* CITY OF SAN JOSE POLICE & FIRE DEPARTMENT RETIREMENT PLAN	535.080		535.080
DE* COLLEGE RETIREMENT EQUITIES FUND	616.790		616.790
DE* COLUMBIA GLOBAL VALUE FUND	501.378		501.378
DE* COLUMBIA INTERNATIONAL VALUE MASTER PORTFOLIO	8.435.186		8.435.186
DE* CONAGRA FOODS RETIREMENT INCOME SAVINGS MASTER TRUST	788.966		788.966
DE* CONNECTICUT GENERAL LIFE INSURANCE COMPANY	56.130		56.130
DE* CONSOLIDATED EDISON RETIREMENT PLAN	328.858		328.858
DE* DAIMLER CHRYSLER CORPORATION PENSION PLAN	1.137.093		1.137.093
DE* DGAM EAFE EQUITY FUND L.P.	31.900		31.900
DE* DISTRICT OF COLUMBIA RETIREMENT BOARD	152.100		152.100
DE* DUKE ENERGY RETIREMENT SAVINGS PLAN	40.400		40.400
DE* EAFE INDEX PLUS SECURITIES LENDING COMMON TRUST FUND	97.313		97.313
DE* ELECTRONIC DATA SYSTEMS 1994 PENSION SCHEME	77.500		77.500
DE* ELECTRONIC DATA SYSTEMS LTD RETIREMENT PLAN	180.400		180.400
DE* ELFUN DIVERSIFIED FUND	90.980		90.980
DE* EUGENE E. DUPONT 1940 FBO ANNE	1.210		1.210
DE* EURO ALPHA TILTS FUND B	2.421.585		2.421.585
DE* EURO EX-UK ALPHA TILTS FUND B	1.297.687		1.297.687
DE* FRESNO COUNTY EMPLOYEES' RETIREMENT ASSOCIATION	358.411		358.411
DE* GE ASSET MANAGEMENT CANADA INTERNATIONAL EQUITY FUND	579.477		579.477
DE* GE INVESTMENT INTERNATIONAL FUND	501.940		501.940
DE* GENERAL CONFERENCE CORPORATION OF SEVENTH DAY ADVENTISTS	318.354		318.354
DE* GENERAL ELECTRIC INSURANCE PLAN TRUST	495.991		495.991
DE* GENERAL ELECTRIC PENSION TRUST	11.528.639		11.528.639
DE* GENERAL MOTORS WELFARE BENEFIT TRUST	268.276		268.276
DE* GLOBAL ADVANTAGE FUNDS - MAJOR MARKETS TEIFONDS	1.107.585		1.107.585
DE* GLOBAL EQUITY MANDATE FUND B	35.695		35.695
DE* GLOBAL MARKET INSIGHT FUND B	422.521		422.521
DE* GOVERNING COUNCIL OF THE UNIVERSITY OF TORONTO	287.586		287.586
DE* HONG KONG SPECIAL ADMINISTRATIVE REGION GOVERNMENT-EXCHANGE FUND	3.588.501		3.588.501
DE* HOUSTON MUNICIPAL EMPLOYEES PENSION SYSTEM	335.730		335.730
DE* IBM SAVINGS PLAN	1.383.329		1.383.329
DE* ILLINOIS STATE BOARD OF INVESTMENT	1.430.151		1.430.151
DE* ING DIRECT STREETWISE BALANCED FUND	9.351		9.351
DE* ING DIRECT STREETWISE BALANCED GROWTH FUND	14.440		14.440
DE* ING DIRECT STREETWISE BALANCED INCOME FUND	1.666		1.666
DE* INSURANCE CORPORATION OF BRITISH COLUMBIA	97.000		97.000
DE* INTERNATIONAL EQUITY INDEX PLUS FUND B	239.913		239.913
DE* INTERNATIONAL PAPER COMPANY COMMINGLED INVESTMENT GROUP TRUST	61.137		61.137
DE* INTERNATIONAL STOCK MARKET PORTFOLIO	16.903		16.903
DE* ISHARES MSCI ACWI EX US INDEX FUND	170.555		170.555

## LISTA ESITO DELLA VOTAZIONE

Oggetto: Proposta di integrazione dei compensi della società di revisione Reconta Ernst & Young  
FAVOREVOLI

Cognome/Nome	Tot. Voti	Proprio	Delega
DE* ISHARES MSCI ACWI INDEX FUND	72.983		72.983
DE* ISHARES MSCI EAFE INDEX FUND	28.095.190		28.095.190
DE* ISHARES MSCI EAFE VALUE INDEX FUND	1.873.395		1.873.395
DE* ISHARES MSCI EMU INDEX FUND	1.845.052		1.845.052
DE* ISHARES MSCI ITALY INDEX FUND	2.188.480		2.188.480
DE* ISHARES MSCI KOKUSAI INDEX FUND	107.208		107.208
DE* ISHARES S&P EUROPE 350 INDEX FUND	2.518.019		2.518.019
DE* ISHARES S&P GLOBAL FINANCIAL SECTOR INDEX FUND	533.334		533.334
DE* JOHNSON & JOHNSON PENSION & SAVINGS PLANS MASTER TRUST	469.329		469.329
DE* M FUND BRANDES INTERNATIONAL EQUITY FUND	1.396.080		1.396.080
DE* MANAGED PENSION FUNDS LIMITED	8.368.744		8.368.744
DE* MARCH FUND	81.220		81.220
DE* MARYLAND STATE RETIREMENT & PENSION SYSTEM	3.315.932		3.315.932
DE* MASSACHUSETTS LABORERS ANNUITY FUND	180.906		180.906
DE* MASSACHUSETTS LABORERS PENSION FUND	301.091		301.091
DE* MERCK & CO INC. MASTER RETIREMENT TRUST	386.439		386.439
DE* MERCK AND CO INC UNION VEGA TRUST	62.300		62.300
DE* MERSEYSIDE PENSION FUND	1.465.357		1.465.357
DE* MET INVESTORS SERIES TRUST - MET/FRANKLIN MUTUAL SHARES PO	231.836		231.836
DE* MET INVESTORS SERIES TRUST - MET/TEMPLETON GROWTH PORTFOLIO	200.906		200.906
DE* MINISTRY OF STRATEGY AND FINANCE	29.783		29.783
DE* MML FOREIGN FUND	429.442		429.442
DE* MONETARY AUTHORITY OF SINGAPORE	206.666		206.666
DE* MORGAN STANLEY INTERNATIONAL FUND	115.530		115.530
DE* MORGAN STANLEY INVESTMENT MANAGEMENT ACTIVE INTERNATIONAL ALLOCATION TRUST	299.328		299.328
DE* MSCI EAFE PROVISIONAL SCREENED INDEX NON - LENDING COMMON TRUST FUND	78.522		78.522
DE* MULTI CURRENCY ALPHA TILTS SOCIAL SCREEN FUND B	47.111		47.111
DE* MULTI-MANAGER ICVC - MULTI-MANAGER INTERNATIONAL EQUITY FUND	314.643		314.643
DE* MULTI-MANAGER ICVC-MULTI-MANAGER EUROPEAN EQUITY FUND	233.863		233.863
DE* MUNICIPAL EMPLOYEES' RETIREMENT SYSTEM OF MICHIGAN	1.062.467		1.062.467
DE* NEBRASKA PUBLIC EMPLOYEES RETIREMENT SYSTEMS	281.191		281.191
DE* NEW ENGLANDTEAMSTERS AND TRUCKING INDUSTRY PENSION PLAN	82.451		82.451
DE* NEWPORT NEWS EMPLOYEE RETIREMENT FUND	84.321		84.321
DE* NUVEEN MULTI - STRATEGY INCOME AND GROWTH FUND	38.120		38.120
DE* NUVEEN PREFERRED AND CONVERTIBLE INCOME FUND 2	58.050		58.050
DE* OWNERS ADMINISTRATION CORPORATION	1.842.021		1.842.021
DE* ONTARIO TEACHERS PENSION PLAN BOARD	2.546.463		2.546.463
DE* PENSION FUND ASSOCIATION FOR LOCAL GOVERNMENT OFFICIALS	365.953		365.953
DE* PENSIONS MANAGEMENT (S.W.F.) LIMITED	417.453		417.453
DE* PRUDENTIAL RETIREMENT INSURANCE & ANNUITY COMPANY	290.300		290.300
DE* REED ELSEVIER US RETIREMENT PLAN	119.154		119.154
DE* SACRAMENTO COUNTY EMPLOYEES RETIREMENT SYSTEM	153.300		153.300
DE* SAINT-GOBAIN CORPORATION MASTER TRUST	126.129		126.129
DE* SAN BERNARDINO COUNTY EMPLOYEES RETIREMENT ASSOCIATION	278.925		278.925

## LISTA ESITO DELLA VOTAZIONE

**Oggetto: Proposta di integrazione dei compensi della società di revisione Reconta Ernst & Young  
FAVOREVOLI**

Cognome/None	Tot. Voti	Proprio	Delega
DE* SAN DIEGO CITY EMPLOYEES' RETIREMENT SYSTEM	972.840		972.840
DE* SAN MATEO COUNTY EMPLOYEES' RETIREMENT ASSOCIATION	859.761		859.761
DE* SCOTTISH WIDOWS INV. PART. INV. FUNDS ICVC-PAN-EUR.EQ.FUND	77.000		77.000
DE* SCOTTISH WIDOWS INV. PART.-0 INV FUNDS ICVC-PAN-EURO.SRI EQ FU	121.000		121.000
DE* SCOTTISH WIDOWS INVESTMENT PARTNERSHIP INVESTMENT FUNDS ICVC E	2.480.000		2.480.000
DE* SCOTTISH WIDOWS OV. GROWTH INV. FUNDS ICVC-EU. SELECT GROWTH F	1.410.000		1.410.000
DE* SCOTTISH WIDOWS OVERSEAS GROWTH INVESTMENT FUNDS ICVC-EUROLAND	204.395		204.395
DE* SCOTTISH WIDOWS PLC	10.471		10.471
DE* SCOTTISH WIDOWS PLC	5.796.144		5.796.144
DE* SCOTTISH WIDOWS UNIT FUNDS LIMITED	2.278.153		2.278.153
DE* SELECT INDEX SERIES	404.065		404.065
DE* SISTERS OF MERCY OF THE AMERICAS	81.555		81.555
DE* SISTERS OF ST FRANCIS HEALTH SERVICES INC	51.709		51.709
DE* SONOMA COUNTY EMPLOYEES RETIREMENT ASSOCIATION	59.538		59.538
DE* SPDR MSCI ACWI EX-US ETF	171.133		171.133
DE* SPDR S&P WORLD (EX-US) ETF	54.229		54.229
DE* SPDR S+P INTERNATIONAL FINANCIAL SECTOR ETF	11.982		11.982
DE* SSGA EMU INDEX EQUITY FUND	5.538.745		5.538.745
DE* SSGA EUROPE INDEX EQUITY FUND	464.662		464.662
DE* SSGA FINANCIALS INDEX EQUITY FUND	20.101		20.101
DE* SSGA GLOBAL INDEX PLUS TRUST	880.026		880.026
DE* SSGA INTERNATIONAL EQUITIES INDEX TRUST	284.029		284.029
DE* SSGA ITALY INDEX EQUITY FUND	4.683.218		4.683.218
DE* SSGA ITALY INDEX FUND	662.958		662.958
DE* SSGA MSCI EAFE INDEX FUND	440.482		440.482
DE* SSGA WEALTH WEIGHTED GLOBAL EQUITIES INDEX TRUST	343.205		343.205
DE* SSGA WORLD INDEX EQUITY FUND	620.211		620.211
DE* STATE BOSTON RETIREMENT SYSTEM	473.589		473.589
DE* STATE FARM VARIABLE PRODUCT TRUST INTERNATIONAL EQUITY INDEX FUND	212.556		212.556
DE* STATE OF ALASKA RETIREMENT AND BENEFITS PLANS	2.239.041		2.239.041
DE* STATE OF CONNECTICUT RETIREMENT PLANS & TRUST FUNDS	543.213		543.213
DE* STATE OF MINNESOTA	2.075.136		2.075.136
DE* STATE OF NEBRASKA DEPARTMENT OF ADMINISTRATIVE SERVICES	26.862		26.862
DE* STATE STREET ACTIONS EUROLAND	877.470		877.470
DE* STATE STREET BANK AND TRUST COMPANY INVESTMENT FUNDS FOR TAXEXEMPT RETIREMENT PLANS	675.013		675.013
DE* STATE STREET EUROPE ENHANCED	436.450		436.450
DE* STATE STREET GLOBAL ADVISORS LUXEMBOURG SICAV	25.573		25.573
DE* STATE STREET GLOBAL ALPHA EDGE	389.476		389.476
DE* STATE STREET SRI WORLD INDEX	74.140		74.140
DE* STATE STREET TRUSTEES LIMITED ATF SWIP CAPITAL TRUST	930.632		930.632
DE* STREETTRACKS DOW JONES EURO STOXX 50 FUND	679.820		679.820
DE* STREETTRACKS DOW JONES STOXX 50 FUND	181.652		181.652
DE* STREETTRACKS MSCI EUROPE ETF	640.017		640.017
DE* STREETTRACKS SM MSCI EUROPE FINANCIALS SM ETF	732.916		732.916

## LISTA ESITO DELLA VOTAZIONE

Oggetto: **Proposta di integrazione dei compensi della società di revisione Reconta Ernst & Young FAVOREVOLI**

Cognome/Nome	Tot. Voti	Proprio	Delega
DE* SUMMIT PINNACLE SERIES - EAFE INTERNATIONAL INDEX PORTFOLIO	73.639		73.639
DE* SWI PARTNERSHIP INVESTMENT FUNDS ICVC-EUROPEAN FUND	416.000		416.000
DE* SWIP SICAV - US DOLLAR ABSOLUTE RETURN	8.650		8.650
DE* SWISS RE LIFE & HEALTH LIMITED	32.822		32.822
DE* TAIPEI FUBON COMMERCIAL BANK IN ITS CAPACITY AS TRUSTEE OF TFB GLOBAL BLUE CHIP EQUITIES CITFS	8.520		8.520
DE* THE AMERICAN NATIONAL RED CROSS	314.203		314.203
DE* THE FIRST MERCANTILE TRUST COMPANY	708.456		708.456
DE* THE REGENTS OF THE UNIVERSITY OF CALIFORNIA	7.833.279		7.833.279
DE* THE RET.ANN. PLAN FOR EMPLOYEES OF THE ARMY AND AIR FORCE EX. S	245.001		245.001
DE* THE RETIREMENT SYSTEM OF THE AMERICAN NATIONAL RED CROSS	421.514		421.514
DE* TIIA - CREF INSTITUTIONAL MUTUAL FUNDS - ENHANCED INTERNATIONAL	5.000		5.000
DE* TIIA-CREF INSTITUTIONAL MUTUAL FUNDS-INTERNATIONAL EQUITY INDE	100.000		100.000
DE* TRANSTNET RETIREMENT FUND	293.298		293.298
DE* TRIPAR PARTNERSHIP	606.601		606.601
DE* TRUST FOR RET. MED. DEN. AND LIFE INS. PLAN OF THE ARMY & AIR	127.894		127.894
DE* UBS PACE INTERNATIONAL EQUITY INVESTMENTS	1.702.397		1.702.397
DE* UNIVERSAL SHIPOWNERS MARINE INSURANCE ASSOCIATION LTD EQUITY CLASS 3	58.365		58.365
DE* UNIVERSITY OF TORONTO MASTER TRUST	390.988		390.988
DE* VERMONT PENSION INVESTMENT COMMITTEE	1.114.529		1.114.529
DE* WESTPAC INTERNATIONAL SHARE INDEX TRUST	497.332		497.332
DE* WICHITA RETIREMENT SYSTEMS	485.664		485.664
DE* WORKERS' COMPENSATION REINSURANCE ASSOCIATION	187.053		187.053
DE* 2040			
DE* TREVISAN DARIO			
DE* ABU DHABI INVESTMENT AUTHORITY	551.026		551.026
DE* AGRIPLAN EXPANSION FCPE CAES	239.152		239.152
DE* AIR CANADA PENSION MASTER TRUST FUND	1.841.265		1.841.265
DE* ALLTELL CORPORATION MASTER TRUST JPMORGAN CHASE BANK AS TRUSTEE	59.774		59.774
DE* ALTRIA CORPORATE SERVICES MASTER RETIREMENT TRUST	104.300		104.300
DE* ARIZONA STATE RETIREMENT SYSTEM	4.254.563		4.254.563
DE* ASTRAZENACA PENSIONS TRUSTEE LIMITED	478.871		478.871
DE* BECHTEL JACOBS COMPANY LLC PENSION PLAN MASTER	154.155		154.155
DE* BELL ATLANTIC MASTER TRUST	119.817		119.817
DE* BOSTON COMMON INVESTMENT TRUST	243.741		243.741
DE* CIBC POOLED INTERNATIONAL EQUITY INDEX FUND	38.039		38.039
DE* COUNTY EMPLOYEES ANNUITY AND BENEFIT FUND OF COOK COUNTY	188.613		188.613
DE* CSA B EQUITY EURO	589.094		589.094
DE* DUKE ENERGY QUALIFIED NUCLEAR DECOMMISSIONING TRUS	533.758		533.758
DE* EAFE EQUITY FUND	251.649		251.649
DE* EQUIPSUPER	132.341		132.341
DE* ETHICON CREDIT AGRICOLE ASSET MANAGEMENT	8.049		8.049
DE* FARMERS GROUP INC EMPLOYEES'	289.860		289.860
DE* FCP RAVGDT DIVERSIFIE I	163.359		163.359
DE* FIREFIGHTERS RETIREMENT SYSTEM	60.006		60.006
DE* FRANKLIN TEMPLETON VARIABLE INSURANCE PRODUCTS TRUST - TEMPLETON GROWTH	5.720.440		5.720.440



## LISTA ESITO DELLA VOTAZIONE

Oggetto: Proposta di integrazione dei compensi della società di revisione Reconta Ernst & Young  
FAVOREVOLI

Cognome/Nome	Tot. Voti	Proprio	Delega
DE* GENERAL CABLE CORPORATION MASTER RETIREMENT TRUST	48.725		48.725
DE* IG TEMPLETON INTERNATIONAL EQUITY CLASS	72.643		72.643
DE* INTERNATIONAL BANK FOR RE- CONSTRUCTION & DEVELOPMENT WASHINGTON	232.494		232.494
DE* JP MORGAN BANK AS TRUSTEE FOR ARMSTRONG WORLD INDUSTRIES INC MASTER	304.759		304.759
DE* LEPAM ACTIONS INDICE	3.574.265		3.574.265
DE* LINCOLNSHIRE COUNTY COUNCIL	92.700		92.700
DE* LUCENT TECHNOLOGIES INC. MASTER PENSION TRUST	642.696		642.696
DE* M J MURDOCK CHARITABLE TRUST .	76.209		76.209
DE* MANVILLE PERSONAL INJURY SETTLEMENT TRUST	87.444		87.444
DE* MCGILL UNIVERSITY PENSION FUND	133.476		133.476
DE* MELLON BANK NA EMPLOYEE BENE FIT COLLECTIVE INVES	2.718.592		2.718.592
DE* MELLON GLOBAL EQUITIES TUST	11.170		11.170
DE* MORGAN STANLEY INSTITUTIONAL FUNDS_INC -ACTIVE INTERNATIONAL ALLOCATION PORTFOLIO	412.770		412.770
DE* MUNICIPAL GRATUITY FUND	31.001		31.001
DE* NATIONAL PENSIONS RESERVE FUNDCOMMISSION	9.117.725		9.117.725
DE* NEW YORK STATE COMMON RETIREMENT FUND	1.512.373		1.512.373
DE* NORWICH UNION LIFE AUSTRALIA LIMITED	72.417		72.417
DE* NORWICH UNION LIFE AUSTRALIA LIMITED	10.565		10.565
DE* PRINCIPAL VARIABLE CONTRACTS FUND INC ASSET ALLOCATION ACCOUNT	2.619.106		2.619.106
DE* STATE OF INDIANA PUBLIC EMPLOYEES' RETIREMENT FUND	1.743.424		1.743.424
DE* STATE OF WYOMING STATE TREASUREN	414.721		414.721
DE* STICHTING SHELL PENSIOENFONDS	689.211		689.211
DE* STICHTING TOT BEARING CORDARES SUBFUNDSANDELEN EUROPA ENHANCED BEHEER	111.770		111.770
DE* TEMPLETON GLOBAL ASSET ALLOCATION FUND A SERIES OF FRANKLIN TEMPLETON VARIABLE	20.055		20.055
DE* THE BANK OF NEW YORK MELLON	64.946		64.946
DE* THE BOARD OF TRUSTEES OF WHITMAN COLLEGE	2.788.374		2.788.374
DE* THE BORING COMPANY EMPLOYEES RETIREMENT PLAN TRUST	122.429		122.429
DE* VANTAGEPOINT OVERSEAS EQUITY INDEX FUND	96.573		96.573
DE* VISION POOLED SUPERANNUATION TRUST	4.989.281		4.989.281
DE* WASHINGTON STATE INVESTMENT BOARD	987.392		987.392
DE* WELLCOME TRUST			
2093 MONTANABELLA BRUNO	1.133.180		1.133.180
DE* BRANDES INVESTMENT PARTNERS LP	598.606		598.606
DE* PFPC TRUST COMPANY	733.636		733.636
DE* SNS RESPONSIBLE INDEX FUND-EQUITY EUROPE (INVESTMENT FUND)	5.399		5.399
DE* AGF FUNDS INC	36.100		36.100
DE* NZGT ING WHOLESale INTL SHARE NO. 3 FUND ING (NZ)	14.783.910		14.783.910
DE* AGF ALL WORLD TAX ADVANTAGE GROUP LIMITED	1.539.121		1.539.121
DE* AGF CANADIAN STOCK FUND	118.322		118.322
DE* MN SERVICES	3.723.930		3.723.930
DE* AGF INTERNATIONAL VALUE FUND	5.900		5.900
DE* CITITRUST LTD	3.845.200		3.845.200
DE* STICHTING BEDRIJFSPENSIOENFONDS VOOR DE METAAL EN TECHNISCHE BEDRIJFSTAKKEN (BPMT)	217.197		217.197
DE* NORWICH UNION INVESTMENT FUND ICVC	200.000		200.000
DE* SNS BANK NV			

## LISTA ESITO DELLA VOTAZIONE

Oggetto: Proposta di integrazione dei compensi della società di revisione Reconta Ernst & Young  
FAVOREVOLI

Cognome/Name	Tot. Voti	Proprio	Delega
**D COLONIAL FIRST STATE INVESTMENT LIMITED	393.616		393.616
**D RBS AS DEP OF FIRST STATE INVESTMENTS ICVC	28.760		28.760
**D LEGAL AND GENERAL ASSURANCE (PENSIONS MANAGEMENT) LTD	6.604.366		6.604.366
**D PGM (STITCHING PENSIOENFONDS VOOR DE GEZONDHELD GEESTELIJKE EN MAATSCHAPPELIJKE BELANGEN ZEIST)	1.451.265		1.451.265
**D AEGON CUSTODY B.V. INZAKE AEGON BASISFONDS AANDELEN EUROPA	4.608.932		4.608.932
**D SNS ASSET MANAGEMENT N.V.	171.387		171.387
**D ALGBRIS GLOBAL FINANCIAL MASTER FUND	22.252.326		22.252.326
**D ALPHA ADVANTAGE EUROPE FUND LTD C/O BARCLAYS GLOBAL INVESTORS NA	269.214		269.214
**D ADELPHI CAPITAL LLP	297.852		297.852
**D HOURGLASS INDEXED INTERNATIONAL SHARE SECTOR TRUST	141.380		141.380
**D SECTOR LEADERS INTERNATIONAL EQUITIES FUND	169.140		169.140
**D FIRST CLEARING LLC	534.980		534.980
**D RSL FAMILY PARTNERSHIP	8.930		8.930
**D THOMPSON & MURFF	87.370		87.370
**D DIOCESE OF BUFFALO	45.860		45.860
**D LCL FAMILY LIMITED PARTNERSHIP	4.130		4.130
**D GRAHAM CAPITAL PARTNERSHIP I LP	25.500		25.500
**D PENSIONKASSE DER UBS	1.378.343		1.378.343
**D FIDELITY FUNDS SICAV	5.000.000		5.000.000
**D NORTHERN IRELAND LOCAL GOVERNMENT OFF	279.131		279.131
**D JO HAMBRO CAPITAL MANAGEMENT UMBRELLA FU	2.219.536		2.219.536
**D HSBC INTERNATIONAL SELECT FUND	293.112		293.112
**D NORTEL NETWORKS LTD ACTIVE GLOBAL EQUITIES FUND	43.723		43.723
**D NORTH DAKOTA STATE INVESTMENT BOARD	89.900		89.900
**D LASTINGER IRREVOCABLE CHILDREN TRST	1.070		1.070
**D A I DUPONT TESTAMENTARY TRUST	376.871		376.871
**D A. GARY ANDERSON FAMILY FOUNDATION	8.994		8.994
**D THE SISTERS OF ST FRANCIS OF PHILAD.	30.100		30.100
**D WESTERN NEUROSURGERY LTD MPP PLAN	2.460		2.460
**D FORD UAW HOLDING LLC	92.743		92.743
**D SAN ANTONIO FIRE&POLICE PENSION FUND	74.500		74.500
**D STITCHING PENSIOENFONDS STORK	1.181		1.181
**D NORTHERN TELECOM PENSION TST FUND	378.429		378.429
**D HOSPITAL OF ONTARIO PENSION PLAN	1.634.112		1.634.112
**D HONEYWELL INT INC MASTER RETIR TRUST	1.444.292		1.444.292
**D BAYCARE SYSTEM MASTER CUSTODY POOL	447.160		447.160
**D BURLINGTON NORTHERN SANTA FE TRUST	750.026		750.026
**D CHRISTIAN SCHOOL PENSION AND TRUST	343.770		343.770
**D THE CALIFORNIA WELLNESS FOUNDATION	248.727		248.727
**D DORIS DUKE CHARITABLE FOUNDATION	67.000		67.000
**D FEDERATED CITY RETIREMENT SAN JOSE	212.280		212.280
**D FORD MOTOR COMPANY DEFINED BENEFIT	5.188.275		5.188.275
**D INDIANA STATE TEACHERS' RETIREMENT FUND	318.655		318.655
**D INDIANA STATE TEACHERS RETIREMENT FD	323.782		323.782

## LISTA ESITO DELLA VOTAZIONE

Oggetto: **Proposta di integrazione dei compensi della società di revisione Reconta Ernst & Young FAVOREVOLI**

Cognome/Nome	Tot. Voti	Proprio	Delega
**D ANDREW W. MELLON FOUNDATION	80.008		80.008
**D PEPICO MASTER RETIREMENT TRUST	195.943		195.943
**D FIREMAN'S RETIREMENT SYSTEM S. LOUIS	172.759		172.759
**D STICHTING VROEGPENSIOENFONDS METAAL	1.734.715		1.734.715
**D JOHN & MARCIA GOLDMAN	40.226		40.226
**D 401(K) SAV. & PROF.SHAR.PLANNIKE INC	59.876		59.876
**D CITY OF MILWAUKEE EMPLOY RETIREMENT	984.917		984.917
**D RT TORONTO POOLED CLIENTS A/C	11.966		11.966
**D UFCW LOCAL 56 RETAIL MEAT PENSION FD	42.296		42.296
**D DETROIT MEDICAL CENTER	121.637		121.637
**D BAKER HUGHES INC MASTER TRUST	200.506		200.506
**D NORTEL NETWORKS LONG-TERM INVESTMENT PLAN TRUST	303.660		303.660
**D INTERLOCAL PENS FD GEOPGR COMM INTL	608.694		608.694
**D UNIVERSITY OF ILLINOIS FOUNDATION	32.084		32.084
**D CATHOLIC HEALTH EAST	180.641		180.641
**D AMERICAN EXPRESS FUNDS I	148.238		148.238
**D TT INTL.FUNDS PLC TT EURO ZONEEQUITY FUND	76.426		76.426
2136 GALANTUCCI SERGIO	1.500	1.500	
2179 VERNICE MANUELA			
DE* A.A. - BNP PAM -ISR	13.491		13.491
DE* A.A.-IDEAM-ISR	22.700		22.700
DE* ACTIF CANTON LCL	1.541.098		1.541.098
DE* ACTIONS EURO RETRAITE	114.600		114.600
DE* ADPACTIONS	14.016		14.016
DE* AGIRC BD	185.861		185.861
DE* AGIRC F 1	220.000		220.000
DE* ALCATEL 1	12.140		12.140
DE* APOLLINE 6 ACTIONS	641.389		641.389
DE* ASSURDIX	969.505		969.505
DE* AXA LEBENSVERSICHERUNG AG	800.555		800.555
DE* AXA VERSICHERUNG AG	800.555		800.555
DE* BARCLAYS GLOBAL INVESTORS PENSIONS MANAGEMENT LTD	25.000.245		25.000.245
DE* BARCLAYS INTERNATIONAL FUND-PAN EUROPE EQUITY FUND	1.647.844		1.647.844
DE* BARCLAYS LIFE ASSURANCE COMPANY LTD	809.124		809.124
DE* BGI AUSTRALIA LTD AS RESPONSIBLE ENTITY FOR THE BARCLAYS EUROPE EX	602.245		602.245
DE* BGI INDEX SELECTION FUND	335.867		335.867
DE* BISSETT INTERNATIONAL EQUITY FUND	388.457		388.457
DE* BOURBON 2	288.468		288.468
DE* BOURBON 4	218.290		218.290
DE* BOURBON 5	212.111		212.111
DE* CAAM ACTIONS EUROPE	289.845		289.845
DE* CAAM EUROPE FINANCIERES	165.914		165.914
DE* CAAM FUNDS	1.550.631		1.550.631
DE* CAAM INDEXED EURO VALEUR PLUS	183.514		183.514

## LISTA ESITO DELLA VOTAZIONE

Oggetto: **Proposta di integrazione dei compensi della società di revisione Reconta Ernst & Young FAVOREVOLI**

Cognome/Nome	Tot. Voti	Proprio	Delega
DE* CAAM INDEXED EUROPE PLUS	185.327		185.327
DE* CAAM LABEL DYNAMIQUE	93.848		93.848
DE* CAAM LABEL EQUILIBRE	346.277		346.277
DE* CAAM LABEL PRUDENCE	80.650		80.650
DE* CAAM RESA ACTIONS EUROPE	322.954		322.954
DE* CAAM RESA DYNAMIQUE	293.258		293.258
DE* CAAM RESA EQUILIBRE	329.899		329.899
DE* CAAM RESA ESG ACTIONS EURO	461.089		461.089
DE* CAAM RESA PRUDENT	94.627		94.627
DE* CAAM SELECT EURO	783.718		783.718
DE* CARPIMKO INTERNATIONAL	361.373		361.373
DE* CDC AD EUROPE	112.500		112.500
DE* CNP ACP ACTIONS LT	154.753		154.753
DE* CONCORDE 96	110.400		110.400
DE* CSA B EQUITY SRI EUROPE	83.351		83.351
DE* CSA B EUROPEAN LARGE CAPS	477.269		477.269
DE* CSA L EQ. BEST SELECT EURO	550.700		550.700
DE* CSA L EQUITY EURO	2.910.764		2.910.764
DE* CSA L EQUITY SRI EUROPE	302.846		302.846
DE* CSA L EUROPEAN LARGE CAPS	3.449.106		3.449.106
DE* DARTY DIVERSIFIE EQUILIBRE	61.530		61.530
DE* DBV FONDS IV	289.000		289.000
DE* DYNALION MONDE PEA L997	80.000		80.000
DE* EAFE EQUITY FUND .	137.786		137.786
DE* ECA DIVERSIFIE	118.905		118.905
DE* ECUREUIL 1,2,3 FUTUR	909.785		909.785
DE* ECUREUIL DYNAMIQUE +	5.524.914		5.524.914
DE* ECUREUIL ENERGIE	989.780		989.780
DE* ECUREUIL EQUILIBRE	1.266.840		1.266.840
DE* ECUREUIL GARANTI 2009	2.316.072		2.316.072
DE* ECUREUIL REFUGE PEA	11.658.031		11.658.031
DE* ECUREUIL REFUGE SECURITE	8.612.360		8.612.360
DE* ECUREUIL VITALITE	73.147		73.147
DE* EGERIS OBJECTIF EURO	385.181		385.181
DE* EUROPE GOVERNANCE	193.000		193.000
DE* EUROSOCIETALE	340.000		340.000
DE* F M KIRBY FOUNDATION INC	458.000		458.000
DE* FC CARPIMKO	385.975		385.975
DE* FCP ARRCO LONG TERME D	580.863		580.863
DE* FCP BEST SELLER	4.112.024		4.112.024
DE* FCP CARP INDO CREDIT AGRICOLE ASSET MANAGEMENT	271.581		271.581
DE* FCP CGRCE ACTION EUROPE 3	128.884		128.884
DE* FCP ECUREUIL TONIQUE	9.540		9.540
DE* FCP ERAFP ACTIONS EUROS1 EDEAM	740.000		740.000

## LISTA ESITO DELLA VOTAZIONE

Oggetto: **Proposta di integrazione dei compensi della società di revisione Reconta Ernst & Young FAVOREVOLI**

Cognome/Nome	Tot. Voti	Proprio	Delega
DE* FCP ERAFP ACTIONS EUROS3 BNP PAM	258.681		258.681
DE* FCP ERAFP ACTIONS EUROS4 BTF P	98.000		98.000
DE* FCP FMS 3	342.348		342.348
DE* FCP INDOPHARMA DIVERSIFIE	110.591		110.591
DE* FCP TONI ACTIONS 100	549.988		549.988
DE* FCP VILLIERS CROISSANCE	1.732.509		1.732.509
DE* FCP VILLIERS DIVERSIFIE CAAM	1.717.027		1.717.027
DE* FCP VILLIERS DIVERSIFIE DEXIA AM	194.810		194.810
DE* FCP VILLIERS DIVERSIFIE SGAM	717.754		717.754
DE* FCPE ADPARGNE	49.935		49.935
DE* FEDERSTOCKS	32.380		32.380
DE* FIDUCIARY TRUST INTERNATIONAL AS AGENT FOR CLIENTS	59.155		59.155
DE* FIM INSTITUT .EQUITY EMU D	82.629		82.629
DE* FONDS DE RESERVE POUR LES RETRAITES	20.814.817		20.814.817
DE* FOR ENERGY INVESTMENT FUND	47.700		47.700
DE* FORTIS B EQ FINANCE EUROPE	641.507		641.507
DE* FORTIS L EQ FINANCE EUROPE	322.896		322.896
DE* FORTIS L FUND EQ BEST SELECT EUROPE	187.630		187.630
DE* FORTIS L. EQ BEST SEL EU.EX	25.765		25.765
DE* FRANKLIN TEMPLETON INTERNATIONAL TRUST FRENKLIN TEMPLETON GLOBAL LONG SHORT FUND	262.880		262.880
DE* FRANKLIN TEMPLETON INVESTMENT FUNDS	30.353.238		30.353.238
DE* FSS TRUSTEE CORPORATION	452.091		452.091
DE* G.A.FD B EQ. BLUE CHIPS EU.	123.157		123.157
DE* G.A.FD B EQ. BROAD EURO P	494.428		494.428
DE* GRD 20	900.000		900.000
DE* H.E.S.T. AUSTRALIA LIMITED	103.596		103.596
DE* HORIZON	24.000		24.000
DE* HYMNOS L113	15.500		15.500
DE* I CROISSANCE	1.227.034		1.227.034
DE* I.P.I.E.E.S.	33.860		33.860
DE* INTERNATIONAL BANK FOR RE- CONSTRUCTION & DEVELOPMENT WASHINGTON	223.256		223.256
DE* IXIS FLAMME	316.997		316.997
DE* JPMORGAN CHASE BANK - PB - UNITED STATES PARTNERSHIP 1	21.155		21.155
DE* JPMORGAN CHASE PB DAVID E MOORE	16.338		16.338
DE* LABOR PENSION FUND SUPERVISORY COMMITTEE-LABOR RETIREMENT FUND	297.731		297.731
DE* LBPAM ACTIONS DIVERSIFIE	910.601		910.601
DE* LBPAM ACTIONS EURO	2.518.641		2.518.641
DE* LBPAM ACTIONS EUROPE	1.194.132		1.194.132
DE* LBPAM ACTIONS FINANCE	308.984		308.984
DE* LBPAM ACTIONS MONDE	529.800		529.800
DE* LBPAM PROFIL 100	863.957		863.957
DE* LBPAM PROFIL 80 PEA	359.663		359.663
DE* LBPAM VOIE LACTEE 2	80.703		80.703
DE* LION FLAMME	183.480		183.480

## LISTA ESITO DELLA VOTAZIONE

Oggetto: **Proposta di integrazione dei compensi della società di revisione Reconta Ernst & Young FAVOREVOLI**

Cognome/Nome	Tot. Voti	Proprio	Delega
DE* LOCAL INVESTMENT FUND	107.685		107.685
DE* LODH INVEST.	24.482		24.482
DE* LONDON BOROUGH OF CAMDEN	2.158.500		2.158.500
DE* MASTER TRUST BANK OF JAPAN FOR GOVERNMENT PENSION INVESTMENT FUND	8.395.817		8.395.817
DE* MEDERIC ALZHEIMER IXIS AM	27.944		27.944
DE* MONTPARNASSE LONG TERME	22.440		22.440
DE* MTA SUPERANNUATION FUND	96.708		96.708
DE* MULTIMIX WHOLESALE INTERNATIONAL SHARES TRUST	19.200		19.200
DE* NATIONAL AUSTRALIA BANK GROUP SUPERANNUATION FUND A	153.841		153.841
DE* NATIXIS EURO ACTIONS VALUE	382.328		382.328
DE* NATIXIS ISR ACTIONS	389.635		389.635
DE* OACET	25.680		25.680
DE* PARKA	271.006		271.006
DE* PARKA 2	138.873		138.873
DE* PARKA 3	1.202.806		1.202.806
DE* PARKA 4	961.344		961.344
DE* PENN SERIES DEVELOPED INTERNATIONAL INDEX FUND	15.048		15.048
DE* PFP-ISR	6.600		6.600
DE* PREDICA ISR EUROPE	31.000		31.000
DE* QUEENSLAND INVESTMENT CORPORATION	138.753		138.753
DE* RAVGDT DIVERSIFIE II DEXIA AM	14.070		14.070
DE* RETAIL EMPLOYEES SUPERANNUATION TRUST	454.801		454.801
DE* RETIREMENT PLAN FOR THE CITY OF TAMPA GENERAL EMPLOYEES, PLAN NUMBER 002	165.732		165.732
DE* RICHARD KING MELLON FOUNDATION	390.356		390.356
DE* ROCKEFELLER CO. INC	382.509		382.509
DE* SAS TRUSTEE CORPORATION	720.102		720.102
DE* SEWARD PROSSER MELLON	36.158		36.158
DE* STICHTING TOT BEWARING CORDARES SUBFONDS ANDELEN EUROPA PASSIEF BEHEER	2.092.170		2.092.170
DE* TEMPLETON EUROPEAN FUND	14.802		14.802
DE* TEMPLETON FOREIGN EQUITY SERIES	11.828.023		11.828.023
DE* TEMPLETON GLOBAL EQUITY INCOME FUND II LIMITED	12.601		12.601
DE* TEMPLETON GLOBAL EQUITY TRUST	1.431.909		1.431.909
DE* TEMPLETON GLOBAL STOCK TRUST	472.899		472.899
DE* TEMPLETON GROWTH FUND II LIMITED	63.174		63.174
DE* TEMPLETON GROWTH FUND INC	46.148.694		46.148.694
DE* TEMPLETON INTERNATIONAL EQUITY TRUST	935.339		935.339
DE* TEMPLETON INTERNATIONAL STOCK TRUST	548.832		548.832
DE* TEMPLETON MASTER TRUST SERIES 1	627.133		627.133
DE* TEMPLETON MASTER TRUST SERIES 2	129.966		129.966
DE* TEMPLETON MASTER TRUST SERIES 6	20.233		20.233
DE* TEMPLETON WORLD FUND	6.634.800		6.634.800
DE* THE INDEPENDENT ORDER OF FORESTERS	193.980		193.980
DE* THE UNIVERSAL INSTITUTIONAL FUNDS INC.EQUITY GROWTH PORTFOLIO	170.854		170.854
DE* TUTELAIRE ACTIONS	39.858		39.858

## LISTA ESITO DELLA VOTAZIONE

Objetto: Proposta di integrazione dei compensi della società di revisione Reconta Ernst & Young  
FAVOREVOLI

Cognome/Nome	Tot. Voti	Proprio	Delega
DE* UNISUPER	2.054.051		2.054.051
DE* UNIVERS CNP 1	1.100.578		1.100.578
DE* VINSON ELKINS LLP RETIREMENT PLANS MASTER TRUST 3	145.311		145.311
DE* VIVACCIO ACTIONS	1.994.043		1.994.043
DE* VOCATION MARCHE ARIANESPACE CONSEIL DE SURVEILLANCE DU FCP	126.022		126.022
DE* VOLTA	220.302		220.302
DE* WIN FONDS III	820.000		820.000
DE* WM POOL BERNSTEIN GLOBAL EQUITIES TRUST	2.142.821		2.142.821
DE* XENYS	42.332		42.332
2193 CODAZZI SIMONA	2.000	2.000	
DE* FONTANA ENIO	560.000		560.000
DE* FONTANA LORIS	311.500		311.500
DE* FONTANA LUIGI	3.249.691		3.249.691
DE* UNIONE FIDUCIARIA SPA	1.813.000		1.813.000
2198 FIGNAGNANI PAOLO	70.718	70.718	
2200 PELOSO LORIANA			
DE* ABERDEEN CITY COUNCIL PENSION FUND	63.000		63.000
DE* ABITIBOWATER FOREIGN EQUITY MASTE	202.051		202.051
DE* ADVANTAGE FUNDS INC - GLOBAL ALPHA FUND	25.680		25.680
DE* AKRON COMMUNITY FOUNDATION	49.938		49.938
DE* AMERICAN ELECTRIC POWER MASTER RETIREMENT TRUST	73.377		73.377
DE* AMERICAN ELECTRIC POWER SYSTEM RETIREE LIFE INSURANCE TRUST	43.354		43.354
DE* AMERICAN ELECTRIC POWER SYSTEM RETIREE MEDICAL TRUST FOR CERTAIN UNION	129.268		129.268
DE* ARCHDIOCESE OF HARTFORD INVESTMENT TRUST	21.020		21.020
DE* ARKWRIGHT LLC	37.402		37.402
DE* ARMY AND AIR FORCE EXCHANGE SERVICE	19.931		19.931
DE* ASCENSION HEALTH	1.191.518		1.191.518
DE* BALANCING POOL	118.875		118.875
DE* BAPTIST FOUNDATION OF TEXAS	240.236		240.236
DE* BECHTEL NR PROGRAM MASTER TR	176.999		176.999
DE* BELL ATLANTIC MASTER TRUST	4.275.448		4.275.448
DE* BELLSOUTH CORP REP EMPLOYEES HEALTH CARE TRUST-RETIRES	219.369		219.369
DE* BELLSOUTH CORPORATION HEALTH CARE TRUST RETIREES	97.087		97.087
DE* BOC GROUP INC RETIREMENT TRUST	145.585		145.585
DE* BRANDES INSTITUTIONAL GLOBAL EQUITY FUND	50.000		50.000
DE* BRANDYWINE INVESTMENT TRUST	5.000		5.000
DE* BRUNSWICK UNIT 1 QUALIFIED NUCLEAR DECOMMISSIONING FUND	7.421		7.421
DE* BRUNSWICK UNIT 2 QUALIFIED NUCLEAR DECOMMISSIONING FUND	15.717		15.717
DE* CATHOLIC HEALTH EAST CONSOLIDATED MASTER RETIREMEN	131.007		131.007
DE* CF INTERNATIONAL STOCK INDEX FUND	609.239		609.239
DE* CHINATRUST COMMERCIAL BANK AS MASTER CUSTODIAN FOR PCA EUROPEAN FUND	185.000		185.000
DE* CHRISTUS HEALTH	24.400		24.400
DE* CHRISTUS HEALTH CASH BALANCE PLAN	27.100		27.100
DE* CIBC BALANCED FUND	40.971		40.971

## LISTA ESITO DELLA VOTAZIONE

Oggetto: **Proposta di integrazione dei compensi della società di revisione Reconta Ernst & Young FAVOREVOLI**

Cognome/Nome	Tot. Voti	Proprio	Delega
DE* CIBC EUROPEAN INDEX FUND .	70.827		70.827
DE* CIBC INTERNATIONAL INDEX FUND .	146.912		146.912
DE* CITY OF NEW YORK DEFERRED COMPENSATION PLAN	991.666		991.666
DE* CO-OPERATIVE SUPERANNUATION SOCIETY PENSION PLAN	475.974		475.974
DE* COMMONWEALTH OF PENNSYLVANIA PUBLIC SCHOOL EMPLOYEES RETIREMENT SYSTEM	259.100		259.100
DE* COMMONWEALTH OF PENNSYLVANIA STATE EMPLOYEES RETIREMENT SYSTEM	604.840		604.840
DE* CONRAIL EMPLOYEE BENEFITS TRUST	23.500		23.500
DE* CRITERION INTERNATIONAL EQUITY FUND	11.440		11.440
DE* D-WEIDENTHAL TTEE SAMUEL B TILLES TR	1.015		1.015
DE* DAIMLERCHRYSLER CANADA INC. CANADIAN MASTER TRUST FUND	446.379		446.379
DE* DAIMLERCHRYSLER CSA BENEFIT TRUST	271.522		271.522
DE* DANIEL T. WEIDENTHAL M.D. INC.	3.494		3.494
DE* DBRWT LLC	51.000		51.000
DE* DORIS K CHRISTOPHER 1996 TRUST	53.953		53.953
DE* DREYFUS INDEX FUNDS INC DREYFUS INTERNATIONAL STC	371.215		371.215
DE* DREYFUS PREMIER INTERNATIONAL EQUITY FUND	261.740		261.740
DE* DT INTERNATIONAL STOCK INDEX FUND	951.668		951.668
DE* DUQUESNE LIGHT COMPANY MASTER TRUST	75.006		75.006
DE* EL PASO CITY EMPLOYEES' PENSION FUND	42.300		42.300
DE* ELIZABETH AND GEORGE - PAVLOV REVOCABLE TRUST	4.000		4.000
DE* ENERGY EAST CORPORATION MASTERTRUST	1.014.157		1.014.157
DE* ENERGY INSURANCE MUTUAL LIMITED	106.143		106.143
DE* EXCHANGE INDEMNITY COMPANY .	127.970		127.970
DE* EXELON CORPORATION RETIREMENT PROGRAM	123.624		123.624
DE* FAIRFAX COUNTY EMPLOYEES' RETIREMENT SYSTEM	74.500		74.500
DE* FLORIDA RETIREMENT SYSTEM .	6.574.781		6.574.781
DE* GLAXOSMITHKLINE MASTER RETIREMENT TRUST	473.147		473.147
DE* GMM INVESTMENT FUNDS TRUST	3.091.152		3.091.152
DE* GOVERNMENT OF THE REPUBLIC OF SINGAPORE	47.115		47.115
DE* GRANGER FINANCIAL MANAGEMENT .	43.242		43.242
DE* HARRIS UNIT 1 QUALIFIED NUCLEAR DECOMMISSIONING FUND	9.901		9.901
DE* HEALTHCARE FOUNDATION OF NEW JERSEY (THE)	86.005		86.005
DE* HIGHMARK INC. .	420.333		420.333
DE* HIGHMARK RETIREMENT PLAN .	187.205		187.205
DE* IG AGF CANADIAN GROWTH CLASS	19.614		19.614
DE* IG AGF CANADIAN GROWTH FUND .	420.683		420.683
DE* IG TEMPLETON INTERNATIONAL EQUITY FD	325.384		325.384
DE* IMPERIAL INTERNATIONAL EQUITY POOL	208.064		208.064
DE* INTERPOLIS & VAN SPAENDONCK MANDELEN EUROPA POOL	128.334		128.334
DE* JACKSON PERSPECTIVE INDEX 5 FUND	8.551		8.551
DE* JNL FRANKLIN TEMPLETON MUTUAL SHARES FUND	334.115		334.115
DE* JNL-FRANKLIN TEMPLETON GLOBAL GROWTH FUND	579.771		579.771
DE* JNL/MELLON CAPITAL MANAGEMENT INTERNATIONAL INDEX FUND	402.886		402.886
DE* JOHN DEERE PENSION TRUST .	1.097.908		1.097.908



## LISTA ESITO DELLA VOTAZIONE

Oggetto: **Proposta di integrazione dei compensi della società di revisione Reconta Ernst & Young FAVOREVOLI**

Cognome/Nome	Tot. Voti	Proprio	Delega
DE* JOHN HANCOCK FUNDS III INTERNATIONAL GROWTH FUND	12.797		12.797
DE* JOHN HANCOCK TRUST GLOBAL TRUST	1.550.000		1.550.000
DE* JOHN HANCOCK TRUST INTERNATIONAL EQUITY INDEX TRUST A	990.704		990.704
DE* JOHN HANCOCK TRUST INTERNATIONAL EQUITY INDEX TRUST B	278.986		278.986
DE* JOHN HANCOCK TRUST MUTUAL SHARES TRUST	511.521		511.521
DE* KANSAS PUBLIC EMPLOYEES RETIREMENT	276.558		276.558
DE* LICR FUND INC. .	257.624		257.624
DE* LONZA AMERICA INC MASTER RETIREMENT TRUST	49.671		49.671
DE* LOUISIANA STATE EMPLOYEES' RETIREMENT SYSTEM	1.782.016		1.782.016
DE* LVIP MONDRIAN INTERNATIONAL VALUE FUND	4.000.799		4.000.799
DE* LVIP SSGA INTERNATIONAL INDEX FUND	106.876		106.876
DE* MELLON BANK EMPLOYEE BENEFIT COLLECTIVE INVESTMEN	635.792		635.792
DE* MELLON BANK NA EMPLOYEE BENE FIT COLLECTIVE INVES	512.365		512.365
DE* MELLON FUNDS TRUST MELLON INTERNATIONAL FUND	1.057.190		1.057.190
DE* MELLON GLOBAL FUNDS PLC .	25.827		25.827
DE* MELLON POOLED INTERNATIONAL CORE EQUITY FUND	91.730		91.730
DE* MERCHANT NAVY OFFICERS PENSIONFUND	1.330.860		1.330.860
DE* METROPOLITAN LIFE INSURANCE COMPANY	178.008		178.008
DE* MINISTRY OF FINANCE OF THE REPUBLIC OF KAZAKHST	2.331.992		2.331.992
DE* MINNESOTA LIFE INSURANCE COMPANY	73.798		73.798
DE* MORRIS & GWENDOLYN CAFRITZ FOUNDATION	113.620		113.620
DE* MUNICIPAL FIRE AND POLICE RETIREMENT SYSTEM OF	546.552		546.552
DE* NATIONAL PENSION SERVICE	104.149		104.149
DE* NATIONAL PENSIONS RESERVE FUNDCOMMISSION	683.921		683.921
DE* NATIONAL SECURITY TECHNOLOGIES LLC (NSTEC) RETIREMENT PLAN MT	102.160		102.160
DE* NAV CANADA PENSION PLAN .	475.024		475.024
DE* NEIMAN MARCUS GROUP INC RETIREMENT PLAN MAST	43.965		43.965
DE* NORTH YORKSHIRE PENSION FUND	574.400		574.400
DE* NOTTINGHAMSHIRE COUNTY COUNCIL PENSION FUND	229.388		229.388
DE* O'SHAUGHNESSY GLOBAL MASTER LTD	1.806		1.806
DE* ONTARIO PENSION BOARD .	1.770.069		1.770.069
DE* ONTARIO POWER GENERATION INC. PENSION PLAN	644.824		644.824
DE* OPERATING ENGINEERS LOCAL 101 PENSION FUND	112.651		112.651
DE* OPTIMUM INTERNATIONAL FUND	482.818		482.818
DE* ORGANIZATION FOR SMALL&MEDIUM ENTERPRISES AND REGIONAL INNOVATION JAPAN	181.000		181.000
DE* PENSION FUND OF SUMITOMO MITSUI BANKING CORPORATION	48.984		48.984
DE* PENSION FUND OF THE CHRISTIAN CHURCH	477.070		477.070
DE* PG&E POSTRET. MEDICAL PLAN TR.MGMT & NONBARGAINING	25.326		25.326
DE* PSEG NUCLEAR LLC MASTER DECOMMISSIONING TRUS	141.838		141.838
DE* PUBLIC EMPLOYEE RETIREMENT SYSTEM OF IDAHO	1.871.189		1.871.189
DE* PUBLIC EMPLOYEES RETIREMENT SYSTEM OF MISSISSIPI	690.856		690.856
DE* PUBLIC EMPLOYEES RETIREMENT SYSTEM OF NEVADA	1.895.937		1.895.937
DE* QUADRUS TEMPLETON INTERNATIONAL EQUITY FUND	166.025		166.025
DE* QWEST PENSION TRUST .	66.950		66.950

## LISTA ESITO DELLA VOTAZIONE

Oggetto: **Proposta di integrazione dei compensi della società di revisione Reconta Ernst & Young FAVOREVOLI**

Cognome/Nome	Tot. Voti	Proprio	Delega
DE* R. K. MELLON INTERNATIONAL FUND.	193.095		193.095
DE* RICHARD H. JONES REVOCABLE TRUST DTD 8/17/98	3.372		3.372
DE* RIVERSIDE CHURCH IN THE CITY OF NEW YORK	64.934		64.934
DE* ROBECO PORTFOLIO TR-ROBECO-BOSPARTNERS GLOBAL VAL	14.000		14.000
DE* ROBERT L MCNEIL COMPLEX TRUST	122.280		122.280
DE* ROBINSON UNIT 2 QUALIFIED NUCLEAR DECOMMISSIONING FUND	15.703		15.703
DE* ROGERSCASEY TARGET SOLUTIONS LLC.	104.388		104.388
DE* ROYAL LIVER MANAGER OF MANAGER FD ICVC THE EUROPEAN EQUITY FUND	629.835		629.835
DE* RUSSELL INTERNATIONAL SHARES INDEX FUND-AUD HEDGED	103.355		103.355
DE* SACRAMENTO REGIONAL TRANSIT DISTRICT	69.360		69.360
DE* SAN DIEGO COUNTY EMPLOYEES RETIREMENT ASSOCIATI	1.520.277		1.520.277
DE* SAN DIEGO GAS&LEC CO NUCLEAR FACILITIES QVAL DEC	87.459		87.459
DE* SASRATCHEWAN HEALTHCARE EMPLOYEES` PENSION PLAN	416.050		416.050
DE* SCHOOL EMPLOYEES RETIREMENT SYSTEM OF OHIO	1.623.200		1.623.200
DE* SEMBRA ENERGY PENSION MASTER TRUST	80.762		80.762
DE* SHANDS HEALTHCARE PENSION PLAN.	149.200		149.200
DE* SHELL PENSION TRUST .	135.600		135.600
DE* SISTERS OF CHARITY OF LEAVENWORTH HEALTH S	235.325		235.325
DE* SOUTHERN CALIFORNIA EDISON COMPANY RETIREMENT P	461.691		461.691
DE* STATE OF WISCONSIN INVESTMENT BOARD	6.527.681		6.527.681
DE* STICHTING DOW PENSIOENFONDS .	178.933		178.933
DE* STICHTING PENSIOENFONDS VAN DEABN AMRO BANK N.V.	557.663		557.663
DE* STICHTING PENSIOENFONDS VOOR DIERENARTSEN	100.224		100.224
DE* STICHTING TOT BEWARING CORDARES SUBFUNDSANDELEN EUROPA ACTIEF BEHEER	2.036.715		2.036.715
DE* SYRACUSE UNIVERSITY .	41.310		41.310
DE* TBC INC POOLED EMPLOYEE FUNDS INTERNATIONAL CORE E	300.050		300.050
DE* TD EMERALD ENHANCED INTL EQUITY POOLED FUND T	25.569		25.569
DE* TD EMERALD GLOBAL EQUITY POOLEFUND TRUST	89.923		89.923
DE* TD EMERALD INTERNATIONAL EQUITY INDEX FUND	696.557		696.557
DE* TD EUROPEAN INDEX FUND .	51.948		51.948
DE* TD INTERNATIONAL INDEX FUND .	139.832		139.832
DE* TEACHERS` RETIREMENT ALLOWANCES FUND	385.770		385.770
DE* TEACHERS` RETIREMENT SYSTEM OF LOUISIANA	314.700		314.700
DE* TEACHERS` RETIREMENT SYSTEM OF THE STATE OF ILLINOIS	8.383.258		8.383.258
DE* TELCORDIA TECHNOLOGIES PENSIONPLAN	92.453		92.453
DE* THE ANNIE E. CASEY FOUNDATION .	162.067		162.067
DE* THE BOARD OF TRUSTEES OF THE LELAND STANFORD JR U	1.647.517		1.647.517
DE* THE BOSTON COMMON INTNL SOCIAL INDEX FUND L	37.140		37.140
DE* THE BOSTON COMPANY INTERNATIONAL CORE E	201.050		201.050
DE* THE INTERNATIONAL EQUITY PORTFOLIO	5.287.160		5.287.160
DE* THE LABOR SELECT INTERNATIONAL EQUITY PORTFOLIO	4.570.069		4.570.069
DE* THE MASTER TRUST BANK OF JAPAN LTD (RE NESTLE JAPAN HOLDI NG LIMITED)	36.297		36.297
DE* THE MASTER TRUST BANK OF JAPAN LTD RE: HITACHI FOREIGN EQUITY INDEX MOTHER FUND	284.713		284.713
DE* THE ROYAL INST FOR THE ADVANCMT OF LEARNING MCGILL UNIVERSITY	162.066		162.066

## LISTA ESITO DELLA VOTAZIONE

**Oggetto: Proposta di integrazione dei compensi della società di revisione Reconta Ernst & Young  
FAVOREVOLI**

Cognome/Nome	Tot. Voti	Proprio	Delega
DE* THE SALVATION ARMY A CALIFORNIA CORPORA	60.000		60.000
DE* THE UCI FOUNDATION	51.152		51.152
DE* THE UNIVERSITY OF MANITOBA PENSION PLAN (1970)	34.700		34.700
DE* TOWERS PERRIN RETIREMENT PLAN FOR US EMPLOYEES	76.940		76.940
DE* TRANSNET PENSION FUND	86.598		86.598
DE* TREASURER OF THE STATE OF NORTH CAROLINAEQUITY INVESTMENT FUND POOLED	6.283.879		6.283.879
DE* TRUSTEES OF DARTMOUTH COLLEGE .	85.700		85.700
DE* UPS PENSION PLAN .	36.600		36.600
DE* UPS RETIREMENT PLAN .	312.700		312.700
DE* VAN KAMPEN GLOBAL TACTICAL ASSET ALLOCATION FUND	6.195		6.195
DE* VAN KAMPEN LIFE INVESTMENT TRUST GLOBAL TACTICAL ASSET ALLOCAT	8.303		8.303
DE* VAN KAMPEN SERIES FUND INC. VAN KAMPEN GLOBAL EQUITY ALL. FU	66.220		66.220
DE* VEGA PARTNERSHIP N LP .	598.970		598.970
DE* WASHINGTON UNIVERSITY .	265.714		265.714
DE* WELLMARK INC. .	330.602		330.602
DE* WELLMARK OF SOUTH DAKOTA INC .	45.281		45.281
DE* WEST VIRGINIA INVESTMENT MANAGEMENT BOARD	779.300		779.300
DE* WESTERN PENNSYLVANIA TEAMSTERS AND EMPLOYERS PENSION FUND	365.905		365.905
DE* WESTON FOODS INC. MASTER TRUST FUND	29.125		29.125
DE* WILLIAM BARRON HILTON CHARITABLE REMAINDER	262.200		262.200
DE* WILLIAM E. BUTLER TRUST U/A DTD 8/13/1992 AND PATRICIA A. BUTLER TRUST U/A DTD 8/13/1992 JOINT TRUST IN COMMON	19.480		19.480
DE* WSIB INVESTMENTS PUBLIC EQUITIES POOLED FUND TRUST	3.755.146		3.755.146
DE* XEROX CANADA EMPLOYEES RETIREMENT PLAN	106.391		106.391
2208 LUIGIO VELARDE CINTHYA			
DE* ABP ACTIONS	8.849.998		8.849.998
DE* ABP CROISSANCE RENDEMENT	427.260		427.260
DE* ACTI PEA GARANTI	40.060		40.060
DE* ACTIF CANTON CREDIT AGRICOLE	17.081.211		17.081.211
DE* ACTIMAAF INTERNATIONAL	105.000		105.000
DE* ALAS INVEST SERVICES / DELAWARE INTL	211.993		211.993
DE* ALASKA PERMANENT FUND CORP.	570.179		570.179
DE* ALASKA PERMANENT FUND CORPORATION	314.292		314.292
DE* APF GE ASSET MGMT EAFE ALASKA PER.	1.082.320		1.082.320
DE* APOLLINE 1 ACTIONS	1.082.982		1.082.982
DE* ARAB FUND FOR ECONOMIC AND SOCIAL DEV	14.960		14.960
DE* ARCHDIOECSE OF DENVER	8.263		8.263
DE* AREVA DIVERSIFIE OBLIGATAIRE	70.201		70.201
DE* ATOUT EUROLAND	7.715.104		7.715.104
DE* ATOUT EUROPE MONDE	909.194		909.194
DE* ATOUT FRANCE	390.678		390.678
DE* ATOUT QUANTEUROLAND	1.322.831		1.322.831
DE* ATOUT VIVACTIONS	689.222		689.222
DE* AVERY DENNISON CORP	26.800		26.800

## LISTA ESITO DELLA VOTAZIONE

Oggetto: **Proposta di integrazione dei compensi della società di revisione Reconta Ernst & Young FAVOREVOLI**

Cognome/Nome	Tot. Voti	Proprio	Delega
DE* AVIVA INVESTORS MANAGED FUNDS ICVC MORLEY DIVERSIFIED STRATEGY FUND	18.605		18.605
DE* AXA BELGIUM S.A.	10.027.351		10.027.351
DE* AXA PARTICIPATIONS BELGIUM SA	1.240.000		1.240.000
DE* AXA PREMIER VIP TRUST MULTIMANAGER INTERNATIONAL EQUITY	464.661		464.661
DE* BANK OF AMERICA NA TRUSTEE BANK OF AMERICA PENSION PLAN	2.069.597		2.069.597
DE* BNY/BANK OF AMERICA/FLEET PENS-PUTNAM	737.776		737.776
DE* BNY/CINCINNATI - DELAWARE	832.001		832.001
DE* BUENA VISTA UNIVERSITY	70.709		70.709
DE* CAAM ACTIONS ASIE	46.311		46.311
DE* CAAM ACTIONS EURO CA-MF	564.900		564.900
DE* CAAM ACTIONS EUROPE ASIE	50.825		50.825
DE* CAAM ACTIONS INTERNATIONALES	297.823		297.823
DE* CAAM DYNALION EUROPE (CA) - L025	2.098.995		2.098.995
DE* CAAM EUROLAND	184.186		184.186
DE* CAAM INDEX EURO	856.317		856.317
DE* CAAM INDEX EUROPE	891.153		891.153
DE* CAAM INDEX FRANCE	1.291.528		1.291.528
DE* CAAM INDICIA MEDIAN	592.280		592.280
DE* CAAM MONETAIRE PEA	1.074.901		1.074.901
DE* CAAM RESA ACTIONS EURO	573.517		573.517
DE* CAAM RESA ACTIONS FRANCE	155.800		155.800
DE* CAAM SICAV 5000 (CA) - L004	4.233.492		4.233.492
DE* CARBP DIVERSIFIE	141.704		141.704
DE* CITY OF NEW YORK GROUP TRUST	7.602.800		7.602.800
DE* CMD AGIRC Ixis D	358.806		358.806
DE* CNP ASSUR PIERRE	119.958		119.958
DE* CNP ASSUR VALEURS	174.331		174.331
DE* CSA B PENSION EQ EMU L.CAP	3.131.491		3.131.491
DE* DENVER EMPLOYEES RETIREMENT PLAN	181.082		181.082
DE* DESERET HEALTHCARE EMPLOYEE BENEFIT TRUST	27.058		27.058
DE* DESERET MUTUAL MASTER RETIREMENT PLAN	31.086		31.086
DE* EGEFARGNE 1	248.084		248.084
DE* ELIZABETH MEYER KIMMEL	23.465		23.465
DE* EMPLOYEES RETIREMENT SYSTEM OF TEXAS	8.056.241		8.056.241
DE* ENSIGN PEAK ADVISORS INC	686.100		686.100
DE* EPARGNE PRUDENCE THALES	190.488		190.488
DE* EQ ADVISORS TRUST EQ/MUTUAL SHARES PORTFOLIO	375.208		375.208
DE* EQ ADVISORS TRUST EQ/TEMPLETON GROWTH PORTFOLIO	575.231		575.231
DE* EQ ADVISORS TRUST-EQ/INTERNATIONAL CORE PLUS PORTFOLIO	1.052.749		1.052.749
DE* EQUILIBRE PROTEGE ACTIONS-TAUX	1.539.388		1.539.388
DE* EQUILIBRE PROTEGE ARBITRAGE ACTIFS	504.620		504.620
DE* EQUITY LEAGUE PENSION TRUST FUND	390.870		390.870
DE* EVIAN A EQUILIBRE	78.897		78.897
DE* EXEL PENSIONS INVESTMENT FUND LTD EXEL TRUSTEES LTD THE MERTON CENTRE	437.570		437.570

## LISTA ESITO DELLA VOTAZIONE

Oggetto: Proposta di integrazione dei compensi della società di revisione Reconta Ernst & Young  
FAVOREVOLI

Cognome/Nome	Tot. Voti	Proprio	Delega
DE* FCP ABP PERP	162.000		162.000
DE* FCP AGIRC INDO	128.577		128.577
DE* FCP AREGE 2 IC	115.039		115.039
DE* FCP AVA EUROPE 3	203.648		203.648
DE* FCP BFBP ACTIONS EUROPE	264.450		264.450
DE* FCP CAAM INDEX JAPON	102.775		102.775
DE* FCP CAAM SECTEUR FINANCE MONDE	61.027		61.027
DE* FCP MONNET	48.721		48.721
DE* FCP PORTFOLIO ACTIONS EUROPE	1.223.945		1.223.945
DE* FCP RL PREVOYANCE	111.022		111.022
DE* FCP RSRC DIVERSIFIE	199.979		199.979
DE* FCPE CAMERON FRANCE SA	1.032.077		1.032.077
DE* FCPE EGEFARGNE 2	1.578.792		1.578.792
DE* FCPE EVOLUTIS CREDIT AGRICOLE ASSET MANAGEMENT	702.000		702.000
DE* FCPE FCP REGULIER AIR LIQUIDE DEVELOPPEMENT	10.884		10.884
DE* FCPE HUTCHINSON ACTIONS	42.558		42.558
DE* FCPE NATIXIS AVENIR 1 PERFORMANCE	177.725		177.725
DE* FCPE NATIXIS AVENIR 2 DYNAMIQUE	37.139		37.139
DE* FCPE NATIXIS AVENIR 3 CROISSANCE	98.508		98.508
DE* FCPE NATIXIS AVENIR 4 EQUILIBRE	164.734		164.734
DE* FCPE NATIXIS AVENIR 5 RENDEMENT	73.652		73.652
DE* FCPE NATIXIS AVENIR EQUILIBRE SOLIDAIRE	5.532		5.532
DE* FCPE OCP EPARGNE	17.474		17.474
DE* FIDELITY EUROPEAN VALUES PLC	3.000.000		3.000.000
DE* FIDELITY INSTITUTIONAL FUNDS ICVC EUROPE(EX-UK) FUND	4.000.000		4.000.000
DE* FRANKLIN MUTUAL SERIES FUND -MUTUAL DISCOVERY FUND	9.756.274		9.756.274
DE* FRANKLIN MUTUAL SERIES FUND MUTUAL BEACON FUND	7.552.024		7.552.024
DE* FRANKLIN MUTUAL SERIES FUND MUTUAL EUROPEAN FUND	3.335.212		3.335.212
DE* FRANKLIN MUTUAL SERIES FUNDS MUTUAL SHARES FUND	15.273.862		15.273.862
DE* FRANKLIN MUTUAL SHARES FUND	11.772		11.772
DE* FRANKLIN TEMPLETON VARIABLE INSURANCE PRODUCTS TRUST-MUTUAL SHARES	4.568.690		4.568.690
DE* FRANKLIN VALUEMARK FUNDS-MUTUAL DISCOVERY SECURITIES FUND	1.242.919		1.242.919
DE* FRUCTIFONDS VALEURS EUROPEENNES	1.334.567		1.334.567
DE* GAMLA LIVFORSKRINGS AB SEB TRYGG LIV (PUBI)	309.944		309.944
DE* GOLDMAN SACHS GMS ERISA GROUP TRUST	48.600		48.600
DE* GRD 14	186.264		186.264
DE* GRD IFC 97	100.000		100.000
DE* GREGORY B. LYKINS TRUSTEE OF THE AUGUST C. MEYER JR ANNUITY TRUST NUMBER ONE	20.035		20.035
DE* HAMELIN DIVERSIFIE II	220.000		220.000
DE* HAYES LEMMERZ INTERNATIONAL INC RETIREMENT INCOME PLAN	58.622		58.622
DE* ILLINOIS STUDENT ASSISTANCE COMMISSION	43.800		43.800
DE* INDEPENDENCE 2010 EXCHANGE TRADE FD	1.594		1.594
DE* INDEPENDENCE 2020 EXCHANGE TRADED FUND	8.746		8.746
DE* INDEPENDENCE 2030 EXCHANGE TRADED FUND	11.409		11.409

## LISTA ESITO DELLA VOTAZIONE

**Oggetto: Proposta di integrazione dei compensi della società di revisione Reconta Ernst & Young FAVOREVOLI**

Cognome/Nome	Tot. Voti	Proprio	Delega
DE* INDEPENDENCE 2040 EXCHANGE TRADED FUND	12.689		12.689
DE* INDEPENDENCE IN-TARGET EXCHANGE TRADED FUND	1.251		1.251
DE* INDIANA UNIVERSITY FOUNDATION	173.738		173.738
DE* INDOCAM FLAMME	175.438		175.438
DE* ING BEWAAR MAATSCHAPPIJ 1 BV	215.337		215.337
DE* ING FRANKLIN MUTUAL SHARES PORTFOLIO	463.886		463.886
DE* ING TEMPLETON FOREIGN EQUITY PORTFOLIO	1.811.188		1.811.188
DE* ING TEMPLETON GLOBAL GROWTH PORTFOLIO	1.243.646		1.243.646
DE* ING VAN KAMPEN GLOBAL TACTICAL ASSET ALLOCATION PORTFOLIO	9.330		9.330
DE* ING. INTERNATIONAL VALUE FUND	8.272.182		8.272.182
DE* INGERSOL RANDCOMPANY COLLECTIVE TRUST	167.956		167.956
DE* INTERNATIONAL BANK FOR RE- CONSTRUCTION & DEVELOPMENT WASHINGTON	175.494		175.494
DE* IOWA PUBLIC EMPLOYEES RETIREMENT SYSTEM	446.845		446.845
DE* IXIS EURO ACTIONS	263.123		263.123
DE* JP MORGAN BANK AS TRUSTEE OF THE KRAFT FOODS MASTER RETIREMENT	124.300		124.300
DE* KAS DEPOSITARY TRUST COMPANY	6.446.027		6.446.027
DE* KUWAIT FUND FOR ARAB ECONOMIC DEVELOPMENT	311.091		311.091
DE* L S DYNAMIQUE	56.675		56.675
DE* LBPAM ACTIONS DEVELOPPEMENT DURABLE	989.763		989.763
DE* LE LIVRET PORTEFEUILLE SICAV	115.845		115.845
DE* LEGAL GENERAL WORLDWIDE TRUST THE ROYAL BANK OF SCOTLAND TRUSTEE DEPOSITARY SERV	18.808		18.808
DE* LES ASSURES REUNIS S.A.	7.700		7.700
DE* LLOYD'S REGISTER SUPERANNUATION FUND ASSOCIATION	537.184		537.184
DE* LSV NON-US EQUITY LLC	337.700		337.700
DE* LV CHALLENGE	184.607		184.607
DE* MAGNESIUM	298.619		298.619
DE* MEDI ACTIONS	1.000.000		1.000.000
DE* MENNONITE EDUCATION AGENCY INC	17.301		17.301
DE* MTB INTERNATIONAL EQUITY FUND	59.808		59.808
DE* MUTUAL BEACON FUND	917.673		917.673
DE* MUTUAL DISCOVERY FUND	2.287.809		2.287.809
DE* N 1 RENDEMENT USINOR	138.188		138.188
DE* NADAUD	78.320		78.320
DE* NATIXIS ACTIONS EUROLAND	1.140.000		1.140.000
DE* NATIXIS ACTIONS EUROPE HORS FRANCE	489.076		489.076
DE* NATIXIS ES ACTIONS EURO	376.540		376.540
DE* NEW YORK STATE COMMON RETIREMENT FUND	9.212.238		9.212.238
DE* OGLETHORPE POWER CORPORATION	111.834		111.834
DE* OPTALIME	1.392.757		1.392.757
DE* PREPAR CROISSANCE	147.775		147.775
DE* PROTEIN 3	419.733		419.733
DE* PURISMA GLOBAL TOTAL RETURN FUND	467.778		467.778
DE* QUARTZ PEA	2.140.737		2.140.737
DE* QUERCUS	444.394		444.394

## LISTA ESITO DELLA VOTAZIONE

Oggetto: **Proposta di integrazione dei compensi della società di revisione Reconta Ernst & Young FAVOREVOLI**

Cognome/Nome	Tot. Voti	Proprio	Delega
DE* RAILWAYS PENSION TRUSTEE COMPANY LIMITEDAS TRUSTEE FOR THE PENSION SCHEME	3.286.062		3.286.062
DE* REUNICA CAAM ACTIONS	410.623		410.623
DE* ROCKFORD HEALTH SYSTEM MASTER TRUST	41.505		41.505
DE* ROCKFORD HEALTH SYSTEM PENSION PLAN	16.725		16.725
DE* SAN DIEGO ELECTRICAL PENSION TRUST	30.228		30.228
DE* SBC MASTER PENSION TRUST	1.904.804		1.904.804
DE* SERVICES FUND	2.516.158		2.516.158
DE* SFI CNP ASSUR	76.245		76.245
DE* SICAV CAAM SELECT EUROPE	850.000		850.000
DE* SLIVAFRANCE	620.370		620.370
DE* SOUTHERN COMPANY SYSTEM MASTER RETIREMENT TRUST	1.983.408		1.983.408
DE* STATE OF INDIANA PUBLIC EMPLOYEES' RETIREMENT FUND	1.063.131		1.063.131
DE* STATE UNIVERSITY OF NEW YORK	214.505		214.505
DE* STE LYONNAISE DINVESTISSEMENT EN VALEURS MOBILIERES	18.108		18.108
DE* STEP PEA	2.322.753		2.322.753
DE* STICHTING PENSIONFONDS UNILEVER NEDERLAND "PROGRESS"	100		100
DE* TBC INC POOLED EMPLOYEE FUNDS MARKET NEUTRAL FUND	300.050		300.050
DE* TEACHERS RETIREMENT SYSTEM OF OKLAHOMA	1.668.514		1.668.514
DE* TEMPLETON EUROPE FUND	54.356		54.356
DE* TEMPLETON GLOBAL INCOME FUND	108.905		108.905
DE* TEMPLETON GLOBAL INVESTMENT TRUST TEMPLETON INCOME FUND	819.279		819.279
DE* TEMPLETON INTERNATIONAL EQUITY TRUST	129.167		129.167
DE* TEMPLETON INTERNATIONAL FOREIGN FUND	1.234.165		1.234.165
DE* TEMPLETON NVIT INTERNATIONAL VALUE FUND	14.089		14.089
DE* THE BANK OF KOREA	390.850		390.850
DE* THE BANK OF NEW YORK MELLON	36		36
DE* THE NATIONAL FOOTBALL LEAGUE RECIPROCAL TRUST	228.348		228.348
DE* THE NAVAJO FUND	1.542		1.542
DE* THE RETIREMENT PLAN OF JP MORGAN CHASE BANK AND CERTAIN AFFILIATED COMPANIES	725.303		725.303
DE* THE THOMSON HOLDINGS INC GROUP PENSION PLAN TRUST	35.800		35.800
DE* TIME WARNER CABLE PENSION PLANS MASTER TRUST	197.304		197.304
DE* TIME WARNER INC MASTER PENSION TRUST	375.256		375.256
DE* TOURING ASSURANCES	28.000		28.000
DE* TRINITY UNIVERSITY	39.760		39.760
DE* TUTELAIRE ACTIONS ETHIQUES	12.959		12.959
DE* UNITED FOOD & COMMERCIAL WORKERS INTL UNION INDUSTRY PENSION FUND	54.600		54.600
DE* US BANK NATIONAL ASSOCIATION	7.280		7.280
DE* WACHOVIA CORPORATION PENSION PLAN	818.568		818.568
DE* WASHINGTON STATE INVESTMENT BOARD	666.900		666.900
DE* WELLS FARGO BANK N.A.	87.888		87.888
DE* WHEATON FRANCISCAN SERVICES INC RETIREMENT TRUST	60.209		60.209
DE* WINDSTREAM MASTER TRUST	219.600		219.600
DE* YOUNG MENS CHRISTIAN ASSOCIATION RETIREMENT FUND	139.400		139.400
2225 LIPANI CARMELA LAURA			

## LISTA ESITO DELLA VOTAZIONE

Oggetto: **Proposta di integrazione dei compensi della società di revisione Reconta Ernst & Young FAVOREVOLI**

Cognome/Nome	Tot. Voti	Proprio	Delega
DE* ACTIONS SELECTIONNEES SICAV	16.728		16.728
DE* AGF FINANCES	443.438		443.438
DE* AGF VIE	12.373.271		12.373.271
DE* AGI FRANCE	8.782.259		8.782.259
DE* AGIPI MONDE DURABLE	70.000		70.000
DE* AIM CRISTAL FCP	92.208		92.208
DE* ANIN OPPORTUNITES	5.706		5.706
DE* ANIN PRUDENT	2.818		2.818
DE* ANIN REVENUS DIVERSIFIES	1.603		1.603
DE* ARABELLE INVESTISSEMENTS	25.955		25.955
DE* ASSOCIATED BANK N. A. COLLECTIVE FUND	84.972		84.972
DE* ASSOCIATED BANK N. A. COMMON FUND	73.654		73.654
DE* AVENIR EURO	650.000		650.000
DE* AXA ASSICURAZIONI SA	490.000		490.000
DE* AXA ASSICURAZIONI SPA	17.000		17.000
DE* AXA EUROPE OPPORTUNITE SICAV	154.793		154.793
DE* AXA FRANCE VIE	1.060.417		1.060.417
DE* AXA IM COUPOLE	553.367		553.367
DE* AXA VITA SA	906.456		906.456
DE* BARCLAYS GLOBAL INVESTORS N.A. TRUSST	6.867.957		6.867.957
DE* BBH BOS/CUSTODIAN FOR BRANDES EUROPEAN E	1.027.347		1.027.347
DE* BBH INT EQUITY FUND (RIC) DELAWARE INVES	1.103.188		1.103.188
DE* BBH&CO BOST CUSTODIAN FOR BRANDES GLOBAL	1.444.876		1.444.876
DE* BECHEL TRUST AND THRIFT PLAN BECON TRUST AND THRIFT PLAN	1.325.932		1.325.932
DE* BNP EPARGNE RETRAITE	6.554		6.554
DE* BNP PARIBAS INDICE EURO	87.066		87.066
DE* BNP PARIBAS R2	10.624		10.624
DE* BNP PARIBAS RETR 2	8.608		8.608
DE* BNP PARIBAS RETR2	6.568		6.568
DE* BNP PARIBAS RETR2025-27	5.734		5.734
DE* BNP PARIBAS RETRAITE	16.833		16.833
DE* BNP PARIBAS RETRAITE 100	20.764		20.764
DE* BNP PARIBAS RETRAITE 2010-2012	2.338		2.338
DE* BNP PARIBAS RETRAITE 2013-2015	5.936		5.936
DE* BNP PARIBAS RETRAITE 25	732		732
DE* BNP PARIBAS RETRAITE 5	914		914
DE* BRITISH COLUMBIA INV.MAN.CORPORATION	547.090		547.090
DE* CAISSE DE DEPOT ET PLACEMENT DU QUEBEC	93.667		93.667
DE* CARDIF ASSURANCE VIE	5.800.000		5.800.000
DE* CCH IEMF LTD MONDRIAN INV PARTME	313.654		313.654
DE* CERN PENSION FUND	830.505		830.505
DE* CHILDREN'S HEALTHCARE OF ATLANTA INC.	89.385		89.385
DE* CMD AGIRC DIV 3	1.500.000		1.500.000
DE* COMERICA BK FOR SDA INTERNATNAL EQUITY I	140.578		140.578



## LISTA ESITO DELLA VOTAZIONE

Oggetto: Proposta di integrazione dei compensi della società di revisione Reconta Ernst & Young  
FAVOREVOLI

Cognome/Nome	Tot. Voti	Proprio	Delega
DE* COMMON TRUST ITALY FUND	11.241.202		11.241.202
DE* CREDIT AGRICOLE ASSET MANAGEMENT	49.000		49.000
DE* DORSET COUNTY PENSION FUND	166.600		166.600
DE* ELFUN INTERNATIONAL EQUITY FUND	745.510		745.510
DE* EPWORTH INVESTMENT FUND	91.309		91.309
DE* ETHIQUE SOLIDARITE-FCPE SOLIDAIRE	8.900		8.900
DE* EUROPE INDEX PLUS COMMON TRUST FUND	293.206		293.206
DE* FACTUM AG	9.400		9.400
DE* FCP ACTIMRAF EUROPE FORTIS INV FR	136.047		136.047
DE* FCP AG2R EURO ACTIONS	623.000		623.000
DE* FCP AIR FRANCE	140.079		140.079
DE* FCP AIR FRANCE IFC2	7.505		7.505
DE* FCP ANEP FORTIS	725.177		725.177
DE* FCP AMTIN EUROPE DIVIDENDE	250.574		250.574
DE* FCP AXA EURO VAL.RESP.	464.888		464.888
DE* FCP BNP ACTION EUROPE	36.605		36.605
DE* FCP BNP ACTIONS PEA EURO	796.825		796.825
DE* FCP BNP ETHEIS	13.257		13.257
DE* FCP CAPI EUROPE	124.680		124.680
DE* FCP COLISEE PAUHESY	60.244		60.244
DE* FCP COLISEE RETRAITE A	13.445		13.445
DE* FCP COLLEGALE SAINT PIERRE	10.000		10.000
DE* FCP EASY ETF DJ EU	35.146		35.146
DE* FCP EASYETF EURO STOXX 50	767.004		767.004
DE* FCP ETHIS VALEURS	88.525		88.525
DE* FCP ETHIS VITALITE	21.200		21.200
DE* FCP EURO ETHIQUE INSTITUTIONS	640.000		640.000
DE* FCP FEDERIS ACT QUATREM	350.000		350.000
DE* FCP FEDERIS EURO ACTIONS	1.177.000		1.177.000
DE* FCP FEDERIS EUROPE ACTIONS	926.100		926.100
DE* FCP FEDERIS IRC ACTIONS	911.394		911.394
DE* FCP FIMA EUROPE	81.299		81.299
DE* FCP FORTIS ETOILE FCR	79.659		79.659
DE* FCP GIALLO	10.800		10.800
DE* FCP GUENEGAUD REVENUS	20.000		20.000
DE* FCP MEDERIC ACTION	1.046.838		1.046.838
DE* FCP MISTRAL	3.740		3.740
DE* FCP MULTIPAR SOLIDAIRE	6.139		6.139
DE* FCP NATIO FDS ATHENES	33.057		33.057
DE* FCP NATIO FDS BLAVET	43.143		43.143
DE* FCP NATIO FDS CPTS	3.000		3.000
DE* FCP NATIO FDS FLEUR	9.694		9.694
DE* FCP NATIO FDS FLEUR DY	11.713		11.713
DE* FCP NEUILLY ACTIONS	32.200		32.200

## LISTA ESITO DELLA VOTAZIONE

Oggetto: **Proposta di integrazione dei compensi della società di revisione Reconta Ernst & Young FAVOREVOLI**

Cognome/Nome	Tot. Voti	Proprio	Delega
DE* FCP NF GALILEE	15.310		15.310
DE* FCP PRADO ACTION	1.102.871		1.102.871
DE* FCP PRADO VAUBAN DIVERSIFIE	42.570		42.570
DE* FCP UAPCOMPT EUROPE	153.230		153.230
DE* FCPE ACOVA EPARGNE	6.543		6.543
DE* FCPE BMS ACTIONS	6.452		6.452
DE* FCPE DIVERSIMONDE	17.666		17.666
DE* FCPE EQUILIB SOLIDARITE	60.960		60.960
DE* FCPE EXPAN SOLIDARITE	37.180		37.180
DE* FCPE FDS DIVERSIF.TEL 1	6.886		6.886
DE* FCPE GPE FORD FR.BNP DIV ND	14.762		14.762
DE* FCPE HORIZON SOLID.AUDAC	5.630		5.630
DE* FCPE HORIZON SOLID.CROIS	5.950		5.950
DE* FCPE KONE INVESTISSEMENT	13.593		13.593
DE* FCPE LIMACTIF	7.885		7.885
DE* FCPE MASTERFOODS	26.103		26.103
DE* FCPE MULTIPAR ACTIONS	38.902		38.902
DE* FCPE MULTIPAR EQ. SOC. RES	8.631		8.631
DE* FCPE SAUR EPARGNE	26.218		26.218
DE* FCPE TOTAL 5000	370.225		370.225
DE* FDF FRANCE B BNPPAM	83.710		83.710
DE* FDT ETHOS	135.332		135.332
DE* FEDERIS AVENIR EURO-PE	1.449.130		1.449.130
DE* FEDERIS EPARGNE EQUILIBREE	93.300		93.300
DE* GARTMORE SAFEGUARD FUND	103.162		103.162
DE* GE FUNDS - GE INTERNATIONAL EQUITY FUND	130.025		130.025
DE* GE FUNDS - GE STRATEGIC INVESTMENT FUND	53.914		53.914
DE* GE INSTITUTIONAL FUNDS-INTERNATIONAL EQUITY FUND	5.299.698		5.299.698
DE* GE INSTITUTIONAL FUNDS-STRATEGIC INVESTMENT FUND	236.965		236.965
DE* GE INVESTMENTS FUNDS INC. - INTERNATIONAL EQUITY FUND	53.139		53.139
DE* GE INVESTMENTS FUNDS INC. - TOTAL RETURN FUND	1.049.751		1.049.751
DE* GMO ERISA POOL	4.572.059		4.572.059
DE* GMO FOREIGN FUND	6.466.428		6.466.428
DE* GMO GLOBAL ACTIVE EQUITY FUND LP	267.389		267.389
DE* GMO INTERNATIONAL INTRINSIC VALUE FUND	1.146.249		1.146.249
DE* GMO INTL GROWTH EQUITY FUND	483.919		483.919
DE* HORIZON EPARGNE ACTION	26.000		26.000
DE* HSBC EUROPEAN INDEX FUND	299.926		299.926
DE* HSBC INVESTMENT FUNDS (UK) LIMITED	141.100		141.100
DE* HSBC LIFE (UK) LIMITED	55.000		55.000
DE* INVESTILIFE LUXEMBOURG SA	5.299		5.299
DE* JOHN HANCOCK FUNDS II INTERNATIONAL EQUITY INDEX FUND	283.429		283.429
DE* LABEL EUROPE ACTIONS FCP	255.031		255.031
DE* LIVERPOOL VICTORIA FRIENDLY SOCIETY	605.602		605.602

## LISTA ESITO DELLA VOTAZIONE

**Oggetto: Proposta di integrazione dei compensi della società di revisione Reconta Ernst & Young  
FAVOREVOLI**

Cognome/Nome	Tot. Voti	Proprio	Delega
DE* LIVERPOOL VICTORIA ICVC GROWTH FUND	324.321		324.321
DE* LOUIS CALDER FOUNDATION INTL PORTFOLIO	121.320		121.320
DE* MAIF INVEST RESPO EUROPE	9.944		9.944
DE* MAJORE LEAGUE BASEBALL PLAYERS PENSION PLAN	77.400		77.400
DE* MONT JOIE INVESTISSEMENTS	49.738		49.738
DE* NATEXIS PERFORMANCE I	38.604		38.604
DE* NATIONAL CITY BANK AS TRUSTEE FOR PLUMBERS AND PIPEFITTERS NATIONAL PENSION FUND	292.867		292.867
DE* NATIXIS ASSET MANAGEMENT	2.573.022		2.573.022
DE* NATIXIS INTERNT FUNDS LUX I	76.187		76.187
DE* NATL CITY BANK AS CUSTODIAN FOR PLUMBERS PIPEFITTERS PENS PLAN LSV	75.300		75.300
DE* NEW STAR EUROPEAN GROWTH FUND	3.731.763		3.731.763
DE* NUCLEAR LIABILITIES FUND LIMITED	204.317		204.317
DE* ORVALGOS INVESTISSEMENT	19.825		19.825
DE* PARIBAS CROISSANCE	9.988		9.988
DE* PARVEST	867.435		867.435
DE* PARWORLD	206.545		206.545
DE* PASTEUR DIVERSIFIE 4	48.092		48.092
DE* PATRIMOINE PARTENAIRE	270		270
DE* PIONEER ASSET MANAGEMENT SA	8.010.892		8.010.892
DE* PRUDENTIAL RETIREMENT INSURANCE & ANNUITY COMPANY	91.149		91.149
DE* RHODE ISLAND EMPLOYEES RETIREMENT SYSTEMS POOLED TRUST	2.078.165		2.078.165
DE* RIDGEMORTH INTL.EQUITY FUND	272.624		272.624
DE* RIDGEMORTH INTL.EQUITY INDEX FUND	2.022.259		2.022.259
DE* SEI INST INV TRUST SCREENED WORL	30.814		30.814
DE* SEI INST INVES TRUST INTERNAT EQTY FUND	179.761		179.761
DE* SEI INST INVEST TRUST WORLD EQ EX-US FUN	1.294.223		1.294.223
DE* SEI INSTITUTIONAL INTERN TRUST INTERNATI	437.898		437.898
DE* SGAM	11.607.221		11.607.221
DE* SGAM BANQUE	728.911		728.911
DE* SGAM INDEX	535.961		535.961
DE* SICAV AXA EUROPE ACTIONS	1.035.550		1.035.550
DE* SOUTHERN CA UNITED FOOD COMMERCIAL WORKERS UNION AND FOOD EMPLOYERS	682.944		682.944
DE* STATE STREET BANK AND TRUST COMPANY INVESTMENT FUNDS FOR TAXEXEMPT RETIREMENT PLANS	20.178.661		20.178.661
DE* SUBVENIMUS INSTITUTIONAL FUND	35.773		35.773
DE* SUN TRUST-BRANDES SUN TRUST BANKS	263.645		263.645
DE* SWI PARTNERSHIP INVESTMENT FUNDS GB ICVC - FIN.FUND	208.558		208.558
DE* THE MASTER TRUST BANK OF JAPAN LTD	84.100		84.100
DE* ULTRA SERIES FUND-GLOBAL SECURITIES FUND	81.212		81.212
DE* UNITED ASSOCIATION LOCAL UNION OFFICERS EMPLOYEES PENSION FUND	3.169		3.169
DE* WCIW-TOC PENSION PLAN	31.185		31.185
DE* WORLD INDEX OLUIS SECURITIES LENDING COMMON TRUST FUND	117.955		117.955
DE* XEROX PENSIONS LIMITED	409.048		409.048
2271 RUSSO MARCO			
DE* 1006 FCP CIO	60.000		60.000

DE\* delega alla persona fisica sopra indicata con il numero del televoter

\*\*D delega alla persona fisica sopra indicata con il numero del televoter (votazione effettuata alla postazione assistita)

RL\* rappresentanza legale alla persona fisica sopra indicata con il numero del televoter

## LISTA ESITO DELLA VOTAZIONE

Oggetto: **Proposta di integrazione dei compensi della società di revisione Reconta Ernst & Young FAVOREVOLI**

Cognome/Nome	Tot. Voti	Proprio	Delega
DE* 1434 FCP PAPERERIES DE L AA	2.800		2.800
DE* 1495 FCP CONTINENTAL	5.100		5.100
DE* 1515 FCP GERARD PERRIER	2.500		2.500
DE* AB FUNDS TRUST	1.586.147		1.586.147
DE* ABU DHABI RETIREMENT PENSIONS FUND	266.991		266.991
DE* AJ TRUSTS PARTNERSHIP	92.252		92.252
DE* AMERICAN LEBANESE SYRIAN ASSOCIATED	203.292		203.292
DE* ARCHDIOCESE OF WASHINGTON	81.987		81.987
DE* AREGE	205.000		205.000
DE* ARPEGE PREVOYANCE	142.000		142.000
DE* ATD FAMILY LTD PARTNERSHIP DTD	4.740		4.740
DE* AWD LLC	34.946		34.946
DE* BLUE CROSS & SHIELD ASS RET BEN TST	50.393		50.393
DE* BRANDES CANADA GLOBAL EQUITY UNIT TR	1.052.490		1.052.490
DE* BRANDES CANADA INTL EQUITY UNIT TRUST	2.478.833		2.478.833
DE* BRANDES INT'L EQUITY FUND	5.267.049		5.267.049
DE* BRANDES INVEST PARTNERS LP 401K	20.634		20.634
DE* BRITISH COLUMBIA INV.MAN.CORPORATION	5.129.623		5.129.623
DE* CALIFORNIA PHYSICIAN'S SERVICE	326.879		326.879
DE* CANADA POST CORPORATION PENSION PLAN	2.153.900		2.153.900
DE* CANADIAN LIQUID AIR LIMITED	67.265		67.265
DE* CANADIAN MEDICAL ASSOC PEN PLN	46.400		46.400
DE* CARLE CLINIC PENSION PLAN	26.348		26.348
DE* CENTERPOINT ENERGY MASTER RETIR TST	188.557		188.557
DE* CERAMICA BK FOR NATNL AUTOMTC SPRNKL IN	158.900		158.900
DE* CHEMTURA CORPORATION MASTER RETIR TR	166.378		166.378
DE* CITY OF AUSTIN POLICE RET.SYSTEM	176.406		176.406
DE* CITY OF LOS ANGELES FIRE POLICE PLAN	4.447.459		4.447.459
DE* CITY OF WINNIPEG CIV EMPL PENS PLAN	434.922		434.922
DE* COLORADO PUBLIC EMP. RET. ASSOC.	3.473.751		3.473.751
DE* COLUMBIA / HCA HEALTHCARE CORPORATION MASTER RETIREMENT TRUST	342.620		342.620
DE* COLUMBIA/HCA HEALTHCARE CORPORATION	359.967		359.967
DE* COMERCIA BK FOR GRAPHIC COMMUNIC CONF OF	40.778		40.778
DE* COMERCIA BK FOR NATIONAL AUTOMATIC SPRIN	263.600		263.600
DE* COMERCIA BK FOR UNTD FOOD AND COMMRC WRK	29.200		29.200
DE* COMINCO PENS PL FOR BC UNION EMPL BC	29.300		29.300
DE* COMITE REG DE RETR DE L'UNIV DU QUEBEC	236.900		236.900
DE* DB PLATINIUM IV	154.291		154.291
DE* DELAWARE INTERNATIONAL EQUITY FUND	14.940.941		14.940.941
DE* DETROIT MEDICAL CENTER	28.564		28.564
DE* DMC INSURANCE CO LTD	13.668		13.668
DE* DSC CAPITAL LLC	42.716		42.716
DE* DUKE ENERGY CORPORATION MASTER RET	133.945		133.945
DE* EAFE EQUITY INDEX FD	780.142		780.142

## LISTA ESITO DELLA VOTAZIONE

Oggetto: **Proposta di integrazione dei compensi della società di revisione Reconta Ernst & Young FAVOREVOLI**

Cognome/Nome	Tot. Voti	Proprio	Delega
DE* EAST BAY MUNICIPAL UTILITIES DISTRIC	171.311		171.311
DE* EAST RIDING PENSION FUND	90.000		90.000
DE* EDWARD & ANNA MITCHELL FAMILY FOUNDA	3.050		3.050
DE* ELD FAMILY LP DATED 12/19/95	10.060		10.060
DE* ELK VALLEY COAL CORPORATION	22.200		22.200
DE* FCP CAPSUGEL	11.000		11.000
DE* FCP CITIBANK	6.000		6.000
DE* FCP CM ACTIONS EURO	1.809.229		1.809.229
DE* FCP COLOMBE	5.300		5.300
DE* FCP COMTE	16.300		16.300
DE* FCP DEGUSSA DYNAMIQUE	11.000		11.000
DE* FCP DEGUSSA MIXTE	2.700		2.700
DE* FCP ED DYNAMIQUE	195.000		195.000
DE* FCP ES GESTION EQUILIBRE	318.945		318.945
DE* FCP ES TEMPERE	23.700		23.700
DE* FCP FONDATION ACIPIL	21.100		21.100
DE* FCP GESTION SECURITE DYNAMISME	28.000		28.000
DE* FCP GESTION VALEUR MOBILIERE	5.300		5.300
DE* FCP GROUPE BRIAND	1.655		1.655
DE* FCP HENKEL DIVERSIFIE N 1	6.500		6.500
DE* FCP HOWMET DIVERSIFIE	2.300		2.300
DE* FCP LMA CAPITALISATION	25.000		25.000
DE* FCP MGE DYNAMIQUE EURO	50.000		50.000
DE* FCP NORDON INDUSTRIES	5.300		5.300
DE* FCP PERRIER INVESTISSEMENT	18.000		18.000
DE* FCP SCORE MUTUELLE DU CHAMPAGNE	7.000		7.000
DE* FCP SUD EST ELITE DYNAMISME	80.000		80.000
DE* FCP SUD EST ELITE EQUILIBRE	73.000		73.000
DE* FCPE AREVA ACTIONS	224.199		224.199
DE* FCPE EUROP ASSISTANCE DIVERSIFIE	7.000		7.000
DE* FCPE FLEURY MICHON DIVERSIFIE	5.950		5.950
DE* FCPE GIP CROISSANCE	1.700		1.700
DE* FCPE ROUSSELOT MIXTE	2.200		2.200
DE* FIREMANS ANNUITY AND BENEFITS FUND O	254.475		254.475
DE* FISHER INVEST GROUP FOREIGN EQUITY	261.659		261.659
DE* FJARDE AP-FONDEN	3.669.410		3.669.410
DE* FONDATION J.A. BOMBARDIER	8.474		8.474
DE* FORD FOUNDATION	1.031.766		1.031.766
DE* FORD MOTOR COMPANY OF CANADA LIMITED MASTER TRUST	129.097		129.097
DE* FORMANEK INVESTMENT TRUST	11.216		11.216
DE* FREESCALE DIVERSIFIE	30.000		30.000
DE* FREESCALE DYNAMIQUE	11.000		11.000
DE* FUTURE FUND FOR BOARD OF GUARDIANS	1.208.510		1.208.510
DE* GENERAL MOTORS CANADA DOMESTIC TRUST	55.917		55.917

DE\* delega alla persona fisica sopra indicata con il numero del televoter

\*\*D delega alla persona fisica sopra indicata con il numero del televoter (votazione effettuata alla postazione assistita)

RL\* rappresentanza legale alla persona fisica sopra indicata con il numero del televoter

## LISTA ESITO DELLA VOTAZIONE

Oggetto: Proposta di integrazione dei compensi della società di revisione Reconta Ernst & Young  
FAVOREVOLI

Cognome/Nome	Tot. Voti	Proprio	Delega
DE* GENERAL MOTORS CANADA FOREIGN TRUST	814.572		814.572
DE* GLAXOSMITHKLINE ELECT MASTER TRUST FUND	52.700		52.700
DE* GOVERNMENT OF GUAM RETIREMENT FUND	438.563		438.563
DE* GP 1 VITALITE FCPE	30.000		30.000
DE* GP 2 CROISSANCE FCPE	18.000		18.000
DE* GP 3 MATUREITE FCPE	7.000		7.000
DE* GPB/J -AIG GLOBAL TRUST CLASS C	340.041		340.041
DE* HARRY & JEANETTE WEINBERG FOUNDATION	58.573		58.573
DE* HEINEKEN ENTREPRISE DIVERSIFIE	23.000		23.000
DE* HEXAVEST EUROPE FUND	426.075		426.075
DE* HONG KONG SPECIAL ADMIN EXCHANGE FD	1.014.932		1.014.932
DE* HOUSEHOLD INC.	312.682		312.682
DE* HSBC LUXEMBOURG SA RE THE NEW STAR GLOBAL FUND	49.756		49.756
DE* HUBBELL GROUP PENSION SCHEME	7.142		7.142
DE* IBM PENSION PLAN	850.631		850.631
DE* IGNIS INTERNATIONAL FUND PLC	273.500		273.500
DE* ILLINOIS CONSOLIDATED TELEPHONE TST	28.579		28.579
DE* INTERMUT ACTIONS EUROPE	85.000		85.000
DE* INTERNATIONAL EQUITY FUND	86.538		86.538
DE* INTL TRANSPORT CORP RETIREE HEALTH	66.628		66.628
DE* JAGUAR PENSION PLAN	465.968		465.968
DE* JEWISH COMMUNITY FED SAN FRANCISCO	34.520		34.520
DE* JOHN D GOLDMAN 1997 CHARITABLE LEAD	34.404		34.404
DE* JOHN D GOLDMAN 1997 LONG TERM TRUST	29.748		29.748
DE* JOHN D GOLDMAN 2001 TRUST	51.062		51.062
DE* JRT LLC	19.900		19.900
DE* LABORERS' & RETIREMENT BOARD EMPLOYEE	163.100		163.100
DE* LANDROVER PENSION SCHEME	426.736		426.736
DE* LDW FAMILY PARTNERSHIP DTD	7.310		7.310
DE* LEWIS A SANDERS	291.000		291.000
DE* LIVERPOOL VICTORIA PENSION TRUSTEES	191.983		191.983
DE* LOMBARD ODIER DARIER HENTSCH FUND MANAGERS SA FIGO	64.540		64.540
DE* LOS ANGELES CITY EMPLOYEES RETIREM.	250.053		250.053
DE* LSV INTERNATIONAL VALUE EQUITY TST	1.034.300		1.034.300
DE* M.D. GROWTH INVESTMENTS LTD FUND	4.570.965		4.570.965
DE* MANULIFE INTERNATIONAL EQUITY FUND	874.493		874.493
DE* MANULIFE INTERNATIONAL VAL CL	198.736		198.736
DE* MD EQUITY FUND	482.230		482.230
DE* MD INTERNATIONAL VALUE FUND	619.868		619.868
DE* MDFIM INTERNATIONAL EQUITY POOL	1.388.775		1.388.775
DE* MEADWESTACO CORP MASTER RETIREMENT	195.959		195.959
DE* MICROSOFT GLOBAL FINANCE LIMITED	1.846.110		1.846.110
DE* ML LAWRENCE TRUST	32.115		32.115
DE* MONDRIAN GLOBAL EQUITY FUND L.P.	17.154		17.154

## LISTA ESITO DELLA VOTAZIONE

Oggetto: **Proposta di integrazione dei compensi della società di revisione Reconta Ernst & Young FAVOREVOLI**

Cognome/Nome	Tot. Voti	Proprio	Delega
DE* MONDRIAN LARGE CAP CONCENTRATED INTERNATIONAL EQUITY FUND LP	156.100		156.100
DE* MONDRIAN WORLD EX-US EQUITY FUND LP	2.060.525		2.060.525
DE* MONSANTO ACTIONS	16.000		16.000
DE* MONSANTO COMPANY MASTER TRUST	165.677		165.677
DE* MONSANTO PENSION PLAN	66.070		66.070
DE* NATIONAL RAILROAD INVESTMENT TRUST	465.200		465.200
DE* NEW HAMPSHIRE RETIREMENT SYSTEM	629.874		629.874
DE* NEW ZEALAND SUPERANNUATION FUND	185.786		185.786
DE* NOVA SCOTIA ASSOC OF HEALTH ORG PENS PL	173.058		173.058
DE* NUCLEAR ELECTRIC INSURANCE LIMITED	1.549.102		1.549.102
DE* ODDO & CIE	3.386.399		3.386.399
DE* OKLAHOMA PUBLIC EMPLOYEES RET. SYS.	2.048.306		2.048.306
DE* OONA SOLUTIONS	595.266		595.266
DE* ORPHEUS TRUST	39.055		39.055
DE* P&O PENSION SCHEME	243.880		243.880
DE* PEOPLES ENERGY RETIREMENT PLAN	131.161		131.161
DE* PERSONALVORSOR DER PFIZER AG	16.365		16.365
DE* PETRO CANADA MASTER TRUST FUND	207.053		207.053
DE* PFIZER INC. RETIREMENT ANNUITY PLAN	1.251.548		1.251.548
DE* PUBLIC EMPLOYEES SUPERANNUATION PLAN	565.149		565.149
DE* RBC CANADIAN MASTER TRUST	441.870		441.870
DE* RBC PRIVATE EAFE EQUITY POOL	1.334.233		1.334.233
DE* REG RETR EMPL SYND COMN URB MONTREAL	400.749		400.749
DE* REGENT STRATEGY INTL	509.691		509.691
DE* RICHARD & HINDA ROSENTHAL FOUNDATION	9.470		9.470
DE* SAN FRANCISCO CITY & COUN.RET.SYSTEM	555.687		555.687
DE* SANDIA CORPORATION PENSIONS PLANS	668.406		668.406
DE* SAUDI ARABIAN MONETARY AGENCY	13.480.846		13.480.846
DE* SCHLUMBERGER UK COMMON INVESTM FUND	328.488		328.488
DE* SCORE SAINT NICOLAS	17.398		17.398
DE* SCOTIABANK GROUP MASTER TRUST FUND	62.800		62.800
DE* SILVER GROWTH FUND LP	18.108		18.108
DE* SISTERS OF PROVIDENCE RETIRE. PLAN	21.900		21.900
DE* SOGNDAL INVESTMENT LIMITED PARTNERSH	12.288		12.288
DE* STATE UNIVERSITIES RETIREMENT SYSTEM	949.615		949.615
DE* STICHTING INSTITUUT GAK	78.591		78.591
DE* STICHTING PENSIOENFONDS AKZO NOBEL	553.444		553.444
DE* STICHTING PENSIOENFONDS CAMPINA	93.156		93.156
DE* STICHTING PENSIOENFONDS STORK	1.181		1.181
DE* TAMPA ORLANDO PINELLAS JEWISH FOUND	6.160		6.160
DE* TANYA AND CHARLES BRANDES FOUNDATION	23.700		23.700
DE* TENNESSE CONSOLIDATED RETIREMENT SYSTEM	2.131.861		2.131.861
DE* TEXAS PREPAID HIGHER TUITION BOARD	460.831		460.831
DE* THAMES RIVER TRADITIONAL FUNDS PLC	18.950		18.950

## LISTA ESITO DELLA VOTAZIONE

Oggetto: **Proposta di integrazione dei compensi della società di revisione Reconta Ernst & Young FAVOREVOLI**

Cognome/Nome	Tot. Voti	Proprio	Delega
DE* THE CLESS CAPITAL TRUST	19.050		19.050
DE* THE JENNIFER U-CLESS CHILDS TRUST	20.510		20.510
DE* THE MARTIN CLESS CHILD UAD 4/23/90	21.268		21.268
DE* THE METAL BOX PENSION SCHEME	329.100		329.100
DE* THE NEW YORK TIMES CO. PENSION TRUST	63.150		63.150
DE* THE PHYSICIAN SERVICES INCORPORATED FOUNDATION	31.000		31.000
DE* THE PROV TREAS OF P PRINCE EDW ISL	232.769		232.769
DE* THE UNITED CHURCH OF CANADA PENSION PLAN	26.700		26.700
DE* THOMAS WHITE INTERNATIONAL FUND	772.300		772.300
DE* TI GROUP PENSION SCHEME	220.400		220.400
DE* TREDJE AP-FONDEN	853.692		853.692
DE* TRINITY COLLEGE	389.604		389.604
DE* TRINITY RIVER INSURANCE CO LTD	12.500		12.500
DE* TYCO ELECTRONICS DEFINED BENEFIT PLNS MASTER TRUST	78.100		78.100
DE* UNITED NATIONS JOINT STAFF PENSION FUND	409.710		409.710
DE* UNITED NATIONS RELIEF AND WORKS FOR PALESTINIAN REFUGEES IN THE NEAR EAST	41.880		41.880
DE* UNIV OF GUELPH FOREIGN MASTER TRUST	50.300		50.300
DE* US DEPARTMENT ENERGY OAK RIDGE	266.120		266.120
DE* WEST YORKSHIRE PENSION FUND	1.500.000		1.500.000
DE* WHD FAMILY LIMITED PARTNERSHIP	25.867		25.867
DE* WHEELS COMMON INVESTMENT FUND	1.741.440		1.741.440
DE* WILLIAM DOHENY GRANDCHILDREN TRUST	27.461		27.461
DE* ZALOOM FAMILY 2003 LIVING TRUST	3.350		3.350

**Totale voti** 5.944.250,082

**Percentuale votanti %** 99,743886

**Percentuale Capitale %** 50,165274



## LISTA ESITO DELLA VOTAZIONE

Oggetto: **Proposta di integrazione dei compensi della società di revisione Reconta Ernst & Young  
CONTRARI**

Cognome/Nome	Tot. Voti	Proprio	Delega
1167 IANNUCCI ANTONIO	15.000	15.000	
1491 LONGHI GIUSEPPE	9.076	9.076	
1522 CIGAINA ELISABETTA	487	487	
1571 VOZZA FEDERICO	285	285	
1729 LA FILLO MARIO	3.456	3.456	
1747 BARIOGLIO MARCO	778	778	
1760 FERRARI MARCO	15.750	15.750	
1780 RAGUSA VINCENZO	39.000	39.000	
1783 CIGAINA MARCO	500	500	
1795 BAVA MARCO GEREMIA CARLO	40	40	
DE*	3		3
1797 SECCHI ARNALDO	3.950	3.950	
1798 PASTORELLO FABIO	554	554	
1831 PUTZULU TOMMASO ENRICO	2.115	2.115	
1896 BERTONI MARCO	5.835	5.835	
1972 DE BORTOLI ANNA MARIA	2.180	2.180	
1989 CAROBBIO GIAN PIETRO	23.949	23.949	
1994 FELICE BENITO	4.000	4.000	
2002 RICCOMAGNO TULLIO	5.000	5.000	
2051 CALDERARA GIUSEPPE	100	100	
2095 RAVIOLA FRANCO	10.001	10.001	
2115 CASTIGLIONE ANNA	1.611	1.611	
2139 PORCEDDU CARLO	1.557	1.557	
2146 BRACCELARGHE OSCAR	100	100	
2187 PISA VITTORIO	5	5	
<b>Totale voti</b>	<b>145.332</b>		
<b>Percentuale votanti %</b>	<b>0,002439</b>		
<b>Percentuale Capitale %</b>	<b>0,001226</b>		

DE\* delega alla persona fisica sopra indicata con il numero del televoter

\*\*D delega alla persona fisica sopra indicata con il numero del televoter (votazioni effettuate alla postazione assistita)

RL\* rappresentanza legale alla persona fisica sopra indicata con il numero del televoter

## LISTA ESITO DELLA VOTAZIONE

Oggetto: Proposta di integrazione dei compensi della società di revisione Reconta Ernst & Young  
ASTENUTI

Cognome/Nome	Tot. Voti	Proprio	Delega
1220 CIGAINA GIORGIO	88.658	88.658	
1236 ACCORNERO LUIGI	15.539	15.539	
1438 TURRISI VINCENZO	1.200	1.200	
1579 MANCUSO CARLO	192	192	
1750 GRILLO ANTONIO			
DE* GRILLO ALESSANDRO	554		554
2093 MONTAMARELLA BRUNO			
**D LOMBARD ODIER DARIER HEM SA INSTITUTIONNEL-3D	172.000		172.000
**D LANDROVER PENSION SCHEME	77.545		77.545
**D ANDRA AP-FONDEN (AP2)	6.855.479		6.855.479
**D FORSTA AP-FONDEN .	3.953.167		3.953.167
**D SEI INST INVES TRUST INTERNAT EQTY FUND	75.616		75.616
**D COMERCIA BANK FOR BRICKLAYERS+TROWEL TRA	49.400		49.400
**D FCP GAILLON 130/30	49.183		49.183
**D WEST MIDLANDS METROPOLITAN AUTHORITI	2.267.142		2.267.142
**D INTL TRUCK ENGINE CORP RETIREMENT	116.995		116.995
**D PLUMBERS UNION LOCAL 12 PENSION PLAN	9.656		9.656
**D IAM NATIONAL PENSION FUND	1.156.117		1.156.117
**D IUOE LOCALS 302 612 - EMPLOYERS CONSTRUCTION IND RET TRUST	37.580		37.580
**D ALASKA ELECTRICAL PENSION PLAN	23.701		23.701
**D ELECTRICAL WORKERS LOCAL 26 PENSION TRUST FUND	153.227		153.227
2098 FERRERO CLEMENTE	4.000	4.000	
DE* MADAGISTI MARIA	4.000		4.000


Totale voti 15.110.951  
 Percentuale votanti % 0,253560  
 Percentuale Capitale % 0,127526

**LISTA ESITO DELLA VOTAZIONE**

**Oggetto: Proposta di integrazione dei compensi della società di revisione Reconta Ernst & Young  
NON VOTANTI**

	Cognome/Nome	Tot. Voti	Proprio	Delega
1839	BIAMINO SERGIO	500	500	
2151	BECHERE PIETRO	4.000	4.000	
2199	FERRERO LUIGINA	2.350	2.350	

**Totale voti** 6.850  
**Percentuale votanti %** 0,000115  
**Percentuale Capitale %** 0,000058



**ELENCO PARTECIPANTI**

ASSENTI ALLE VOTAZIONI (=X)

**NOMINATIVO PARTECIPANTE  
DELEGANTI E RAPPRESENTATI**

	Parziale	Totale		1	2
<b>ABRARDO GIOVANNI BATTISTA</b>	299			X	X
<b>ACCORNERO LUIGI</b>	15.539		299	-	-
<b>AGHEMO ANTONIO</b>	500		15.539	X	X
<b>ALEMANNO GUIDO</b>	3.270		500	X	X
<b>ALFANO ENZO</b>	1.698		3.270	X	X
<b>AMORE LUIGI</b>	0		1.698	X	X
- PER DELEGA DI					
<b>FONDAZIONE CASSA DI RISPARMIO DI PARMA E MONTE DI CREDITO SU PEGNO DI BUSSETO</b>	168.565.202			X	X
<b>ANTOLINI GIOVANNI</b>	36.220		168.565.202	X	X
<b>ANTONINI BERNARDO</b>	12.575		36.220	X	X
<b>ASCHIERO ROBERTO</b>	1.164		12.575	X	X
<b>BABONI ATTILIO GIUSEPPE</b>	6.000		1.164	X	X
- PER DELEGA DI					
<b>BONANOMI GIANBATTISTA</b>	75.000			X	X
<b>SPREAFICO BAMBINA</b>	20.000			X	X
<b>CASTELLI MASSIMO</b>	24.000			X	X
<b>BARALE GIUSEPPE</b>	10.000		125.000	X	X
<b>BARBA GIOVANNI</b>	83.000		10.000	X	X
<b>BARBERA ALESSANDRA</b>	100		83.000	X	X
<b>BARIOGLIO MARCO</b>	778		100	-	-
<b>BAROLI PIERO</b>	12.460		778	X	X
<b>BAYA MARCO GEREMIA CARLO</b>	40		12.460	-	-

Legenda:

- 1: Proposta di destinazione dell'utile di esercizio 2008 e distribuzione dividendo;
- 2: Proposta di integrazione dei compensi della società di revisione Reconta Ernst & Young

## ELENCO PARTECIPANTI

NOMINATIVO PARTECIPANTE DELEGANTI E RAPPRESENTATI	ASSENTI ALLE VOTAZIONI (=X)		
	Parziale	Totale	1 2
- PER DELEGA DI MARINI ANGELINA	3	43	- -
BECHERE PIETRO	4.000	4.000	- -
BENA SERGIO	934	934	- -
BENEDETTO GUIDO	1.682	1.682	X X
BENESSIA ANGELO	31.150	31.150	X X
BENINATI IGNAZIO ANTONIO	5.049	5.049	X X
BERARDI GUGLIELMO	200	200	- X
BERCHIALLA GIAN MARIA	10.073	10.073	X X
BERNABINO GIOVANNI - PER DELEGA DI BOSCARDIN IVANA	0	0	X X
BERSEZIO ROBERTO - PER DELEGA DI EUGENE E. DUPONT 1940 FBO ANNE AGENTE:STATE STREET BANK AND TRUST COMPANY ASCENSION HEALTH MASTER PENSION TRUST AGENTE:STATE STREET BANK AND TRUST COMPANY BRITISH AIRWAYS PENSIONS TRUSTEES LIMITED AGENTE:STATE STREET BANK AND TRUST COMPANY NEW ENGLANDTEAMSTERS AND TRUCKING INDUSTRY PENSION PLAN AGENTE:STATE STREET BANK AND TRUST COMPANY BRANDES INSTITUTIONAL INTERNATIONAL EQUITY FUND AGENTE:STATE STREET BANK AND TRUST COMPANY DAIMLER CHRYSLER CORPORATION PENSION PLAN AGENTE:STATE STREET BANK AND TRUST COMPANY INTERNATIONAL PAPER COMPANY COMMINGLED INVESTMENT GROUP TRUST AGENTE:STATE STREET BANK AND TRUST COMPANY ELECTRONIC DATA SYSTEMS LTD RETIREMENT PLAN AGENTE:STATE STREET BANK AND TRUST COMPANY ELECTRONIC DATA SYSTEMS 1994 PENSION SCHEME AGENTE:STATE STREET BANK AND TRUST COMPANY MERCK & CO INC. MASTER RETIREMENT TRUST AGENTE:STATE STREET BANK AND TRUST COMPANY MERCK AND CO INC UNION Veba TRUST AGENTE:STATE STREET BANK AND TRUST COMPANY IBM SAVINGS PLAN AGENTE:STATE STREET BANK AND TRUST COMPANY ASCENSION HEALTH AGENTE:STATE STREET BANK AND TRUST COMPANY AMERICAN AIRLINES INC. MASTER FIXED BENEFIT PENSION TRUST AGENTE:STATE STREET BANK AND TRUST COMPANY AMERICAN AIRLINES INC. PILOTS RET. BENEFIT PROGRAM VAR.INC.PL AGENTE:STATE STREET BANK AND TRUST COMPANY PENSION FUND ASSOCIATION FOR LOCAL GOVERNMENT OFFICIALS AGENTE:STATE STREET BANK AND TRUST COMPANY SSGA GLOBAL INDEX PLUS TRUST AGENTE:STATE STREET BANK AND TRUST COMPANY SAN DIEGO CITY EMPLOYEES' RETIREMENT SYSTEM AGENTE:STATE STREET BANK AND TRUST COMPANY	230	230	X X
1.210 819.661 4.314.131 82.451 2.642.950 1.137.093 61.137 180.400 77.500 386.439 62.300 1.383.329 1.518.555 736.089 379.170 365.953 880.026 972.840			- -

## Legenda:

- 1: Proposta di destinazione dell'utile di esercizio 2008 e distribuzione dividendo;
- 2: Proposta di integrazione dei compensi della società di revisione Reconta Ernst & Young

## ELENCO PARTECIPANTI

NOMINATIVO PARTECIPANTE  
DELEGANTI E RAPPRESENTATI

ASSENTI ALLE VOTAZIONI (=X)

	Parziale	Totale	1	2
GENERAL CONFERENCE CORPORATION OF SEVENTH DAY ADVENTISTS AGENTE:STATE STREET BANK AND TRUST COMPANY	318.354	-	-	-
STATE OF ALASKA RETIREMENT AND BENEFITS PLANS AGENTE:STATE STREET BANK AND TRUST COMPANY	2.239.041	-	-	-
COLUMBIA INTERNATIONAL VALUE MASTER PORTFOLIO AGENTE:STATE STREET BANK AND TRUST COMPANY	8.435.186	-	-	-
COLUMBIA GLOBAL VALUE FUND AGENTE:STATE STREET BANK AND TRUST COMPANY	501.378	-	-	-
THIA-CREF INSTITUTIONAL MUTUAL FUNDS-INTERNATIONAL EQUITY INDE AGENTE:STATE STREET BANK AND TRUST COMPANY	100.000	-	-	-
ASCENION HEALTH INSURANCE LTD AGENTE:STATE STREET BANK AND TRUST COMPANY	30.769	-	-	-
CONAGRA FOODS RETIREMENT INCOME SAVINGS MASTER TRUST AGENTE:STATE STREET BANK AND TRUST COMPANY	788.966	-	-	-
CHEVRONTEXACO MASTER PENSION TRUST AGENTE:STATE STREET BANK AND TRUST COMPANY	349.900	-	-	-
CATHOLIC HEALTHCARE PARTNERS AGENTE:STATE STREET BANK AND TRUST COMPANY	397.253	-	-	-
THE REGENTS OF THE UNIVERSITY OF CALIFORNIA AGENTE:STATE STREET BANK AND TRUST COMPANY	7.833.279	-	-	-
MASSACHUSETTS LABORERS PENSION FUND AGENTE:STATE STREET BANK AND TRUST COMPANY	301.091	-	-	-
MASSACHUSETTS LABORERS ANNUITY FUND AGENTE:STATE STREET BANK AND TRUST COMPANY	180.906	-	-	-
STATE BOSTON RETIREMENT SYSTEM AGENTE:STATE STREET BANK AND TRUST COMPANY	473.589	-	-	-
CANADIAN BROADCASTING CORPORATION PENSION PLAN AGENTE:STATE STREET BANK AND TRUST COMPANY	282.386	-	-	-
SAN MATEO COUNTY EMPLOYEES' RETIREMENT ASSOCIATION AGENTE:STATE STREET BANK AND TRUST COMPANY	859.761	-	-	-
FRESNO COUNTY EMPLOYEES' RETIREMENT ASSOCIATION AGENTE:STATE STREET BANK AND TRUST COMPANY	358.411	-	-	-
CAISSE DE DEPOT ET PLACEMENT DU QUEBEC AGENTE:STATE STREET BANK AND TRUST COMPANY	4.405.582	-	-	-
TRIPAR PARTNERSHIP AGENTE:STATE STREET BANK AND TRUST COMPANY	606.601	-	-	-
GENERAL ELECTRIC PENSION TRUST AGENTE:STATE STREET BANK AND TRUST COMPANY	11.528.639	-	-	-
STATE OF MINNESOTA AGENTE:STATE STREET BANK AND TRUST COMPANY	2.075.136	-	-	-
DISTRICT OF COLUMBIA RETIREMENT BOARD AGENTE:STATE STREET BANK AND TRUST COMPANY	152.100	-	-	-
ALAMEDA COUNTY EMPLOYEES' RETIREMENT ASSOCIATION AGENTE:STATE STREET BANK AND TRUST COMPANY	1.898.872	-	-	-
MANAGED PENSION FUNDS LIMITED AGENTE:STATE STREET BANK AND TRUST COMPANY	8.368.744	-	-	-
AEGON/TRANSAMERICA SERIES TRUST - VAN KAMPEN ACTIVE INTERNATIO AGENTE:STATE STREET BANK AND TRUST COMPANY	96.857	-	-	-
INSURANCE CORPORATION OF BRITISH COLUMBIA AGENTE:STATE STREET BANK AND TRUST COMPANY	97.000	-	-	-
HOUSTON MUNICIPAL EMPLOYEES PENSION SYSTEM AGENTE:STATE STREET BANK AND TRUST COMPANY	335.730	-	-	-
MML FOREIGN FUND AGENTE:STATE STREET BANK AND TRUST COMPANY	429.442	-	-	-
AMERICAN BEACON INTERNATIONAL EQUITY FUND AGENTE:STATE STREET BANK AND TRUST COMPANY	824.480	-	-	-
THE AMERICAN NATIONAL RED CROSS AGENTE:STATE STREET BANK AND TRUST COMPANY	314.203	-	-	-
THE RETIREMENT SYSTEM OF THE AMERICAN NATIONAL RED CROSS AGENTE:STATE STREET BANK AND TRUST COMPANY	421.514	-	-	-
MULTI-MANAGER ICVC-MULTI-MANAGER EUROPEAN EQUITY FUND AGENTE:STATE STREET BANK AND TRUST COMPANY	233.863	-	-	-
SAN BERNARDINO COUNTY EMPLOYEES RETIREMENT ASSOCIATION AGENTE:STATE STREET BANK AND TRUST COMPANY	278.925	-	-	-
ILLINOIS STATE BOARD OF INVESTMENT AGENTE:STATE STREET BANK AND TRUST COMPANY	1.430.151	-	-	-
ONTARIO TEACHERS PENSION PLAN BOARD AGENTE:STATE STREET BANK AND TRUST COMPANY	2.546.463	-	-	-
VERMONT PENSION INVESTMENT COMMITTEE AGENTE:STATE STREET BANK AND TRUST COMPANY	1.114.529	-	-	-
BRANDES GLOBAL BALANCED FUND AGENTE:STATE STREET BANK AND TRUST COMPANY	85.425	-	-	-
BRANDES INTERNATIONAL EQUITY FUND AGENTE:STATE STREET BANK AND TRUST COMPANY	2.495.748	-	-	-
BRANDES GLOBAL EQUITY FUND AGENTE:STATE STREET BANK AND TRUST COMPANY	3.321.097	-	-	-
DUKE ENERGY RETIREMENT SAVINGS PLAN AGENTE:STATE STREET BANK AND TRUST COMPANY	40.400	-	-	-
SACRAMENTO COUNTY EMPLOYEES RETIREMENT SYSTEM AGENTE:STATE STREET BANK AND TRUST COMPANY	153.300	-	-	-

## Legenda:

- 1: Proposta di destinazione dell'utile di esercizio 2008 e distribuzione dividendo;
- 2: Proposta di integrazione dei compensi della società di revisione Reconta Ernst & Young

## ELENCO PARTECIPANTI

NOMINATIVO PARTECIPANTE  
DELEGANTI E RAPPRESENTATI

ASSENTI ALLE VOTAZIONI (=X)

	ASSENTI ALLE VOTAZIONI (=X)	
	Parziale	Totale
SSGA INTERNATIONAL EQUITIES INDEX TRUST AGENTE:STATE STREET BANK AND TRUST COMPANY	284.029	--
SSGA WEALTH WEIGHTED GLOBAL EQUITIES INDEX TRUST AGENTE:STATE STREET BANK AND TRUST COMPANY	343.205	--
MERSEYSIDE PENSION FUND AGENTE:STATE STREET BANK AND TRUST COMPANY	1.465.357	--
BRUNEI INVESTMENT AGENCY AGENTE:STATE STREET BANK AND TRUST COMPANY	2.015.807	--
SSGA ITALY INDEX FUND AGENTE:STATE STREET BANK AND TRUST COMPANY	662.958	--
SSGA MSCIEAFE INDEX FUND AGENTE:STATE STREET BANK AND TRUST COMPANY	440.482	--
STATE OF CONNECTICUT RETIREMENT PLANS & TRUST FUNDS AGENTE:STATE STREET BANK AND TRUST COMPANY	543.213	--
BIMCOR OVERSEAS POOLED FUND AGENTE:STATE STREET BANK AND TRUST COMPANY	1.522.892	--
CITY OF PROVIDENCE EMPLOYEES RETIREMENT SYSTEM AGENTE:STATE STREET BANK AND TRUST COMPANY	156.236	--
THE FIRST MERCANTILE TRUST COMPANY AGENTE:STATE STREET BANK AND TRUST COMPANY	708.456	--
SSGA WORLD INDEX EQUITY FUND AGENTE:STATE STREET BANK AND TRUST COMPANY	620.211	--
SSGA ITALY INDEX EQUITY FUND AGENTE:STATE STREET BANK AND TRUST COMPANY	4.683.218	--
SSGA EMU INDEX EQUITY FUND AGENTE:STATE STREET BANK AND TRUST COMPANY	5.538.745	--
SSGA FINANCIALS INDEX EQUITY FUND AGENTE:STATE STREET BANK AND TRUST COMPANY	20.101	--
STREETTRACKS MSCI EUROPE ETF AGENTE:STATE STREET BANK AND TRUST COMPANY	640.017	--
STREETTRACKS MSCI EUROPE FINANCIALS SM ETF AGENTE:STATE STREET BANK AND TRUST COMPANY	732.916	--
STATE STREET EUROPE ENHANCED AGENTE:STATE STREET BANK AND TRUST COMPANY	436.450	--
SSGA EUROPE INDEX EQUITY FUND AGENTE:STATE STREET BANK AND TRUST COMPANY	464.662	--
STATE STREET ACTIONS EUROLAND AGENTE:STATE STREET BANK AND TRUST COMPANY	877.470	--
STATE STREET SRI WORLD INDEX AGENTE:STATE STREET BANK AND TRUST COMPANY	74.140	--
GENERAL ELECTRIC INSURANCE PLAN TRUST AGENTE:STATE STREET BANK AND TRUST COMPANY	495.991	--
STATE STREET GLOBAL ALPHA EDGE AGENTE:STATE STREET BANK AND TRUST COMPANY	389.476	--
AARGAUSISCHE PENSIONSKASSE AGENTE:STATE STREET BANK AND TRUST COMPANY	250.000	--
MORGAN STANLEY INVESTMENT MANAGEMENT ACTIVE INTERNATIONAL ALLOCATION TRUST AGENTE:STATE STREET BANK AND TRUST COMPANY	299.328	--
UNIVERSITY OF TORONTO MASTER TRUST AGENTE:STATE STREET BANK AND TRUST COMPANY	390.988	--
GOVERNING COUNCIL OF THE UNIVERSITY OF TORONTO AGENTE:STATE STREET BANK AND TRUST COMPANY	287.586	--
SAINTE-GOBAIN CORPORATION MASTER TRUST AGENTE:STATE STREET BANK AND TRUST COMPANY	126.129	--
WICHITA RETIREMENT SYSTEMS AGENTE:STATE STREET BANK AND TRUST COMPANY	485.664	--
CATHOLIC HEALTHCARE PARTNERS RETIREMENT TRUST AGENTE:STATE STREET BANK AND TRUST COMPANY	342.635	--
ABBEY LIFE ASSURANCE COMPANY LIMITED AGENTE:STATE STREET BANK AND TRUST COMPANY	4.081.942	--
SCOTTISH WIDOWS UNIT FUNDS LIMITED AGENTE:STATE STREET BANK AND TRUST COMPANY	2.278.153	--
GENERAL MOTORS WELFARE BENEFIT TRUST AGENTE:STATE STREET BANK AND TRUST COMPANY	268.276	--
SCOTTISH WIDOWS PLC AGENTE:STATE STREET BANK AND TRUST COMPANY	5.796.144	--
PENSIONS MANAGEMENT (S.W.F.) LIMITED AGENTE:STATE STREET BANK AND TRUST COMPANY	417.453	--
SCOTTISH WIDOWS INVESTMENT PARTNERSHIP INVESTMENT FUNDS ICVC E AGENTE:STATE STREET BANK AND TRUST COMPANY	2.480.000	--
SCOTTISH WIDOWS OV. GROWTH INV. FUNDS ICVC-EU. SELECT GROWTH F AGENTE:STATE STREET BANK AND TRUST COMPANY	1.410.000	--
SCOTTISH WIDOWS OVERSEAS GROWTH INVESTMENT FUNDS ICVC-EUROLAND AGENTE:STATE STREET BANK AND TRUST COMPANY	204.395	--
MULTI-MANAGER ICVC - MULTI-MANAGER INTERNATIONAL EQUITY FUND AGENTE:STATE STREET BANK AND TRUST COMPANY	314.643	--
CAPITA TRUST COMPANY (JERSEY) LIMITED AS CUSTODIAN FOR LLOYDS TSB OFFSHORE FUNDS LIMITED AGENTE:STATE STREET BANK AND TRUST COMPANY	122.000	--

Legenda:

- 1: Proposta di destinazione dell'utile di esercizio 2008 e distribuzione dividendo;
- 2: Proposta di integrazione dei compensi della società di revisione Reconta Ernst & Young



## ELENCO PARTECIPANTI

ASSENTI ALLE VOTAZIONI (=X)

NOMINATIVO PARTECIPANTE  
DELEGANTI E RAPPRESENTATI

	Parziale	Totale	1	2
BANK AND TRUST COMPANY				
STATE STREET TRUSTEES LIMITED ATF SWIP CAPITAL TRUST AGENTE:STATE STREET BANK AND TRUST COMPANY	930.632		-	-
SCOTTISH WIDOWS INV. PART.-0 INV FUNDS ICVC-PAN-EURO.SRI EQ FU AGENTE:STATE STREET BANK AND TRUST COMPANY	121.000		-	-
SCOTTISH WIDOWS INV. PART. INV. FUNDS ICVC-PAN-EUR.EQ.FUND AGENTE:STATE STREET BANK AND TRUST COMPANY	77.000		-	-
ING DIRECT STREETWISE BALANCED INCOME FUND AGENTE:STATE STREET BANK AND TRUST COMPANY	1.666		-	-
SWI PARTNERSHIP INVESTMENT FUNDS ICVC-EUROPEAN FUND AGENTE:STATE STREET BANK AND TRUST COMPANY	416.000		-	-
TIIA - CREF INSTITUTIONAL MUTUAL FUNDS - ENHANCED INTERNATIONAL AGENTE:STATE STREET BANK AND TRUST COMPANY	5.000		-	-
ING DIRECT STREETWISE BALANCED FUND AGENTE:STATE STREET BANK AND TRUST COMPANY	9.351		-	-
ING DIRECT STREETWISE BALANCED GROWTH FUND AGENTE:STATE STREET BANK AND TRUST COMPANY	14.440		-	-
AMONIS NV AGENTE:STATE STREET BANK AND TRUST COMPANY	250.000		-	-
SPDR MSC I ACWI EX-US ETF AGENTE:STATE STREET BANK AND TRUST COMPANY	171.133		-	-
SPDR S&P WORLD (EX-US) ETF AGENTE:STATE STREET BANK AND TRUST COMPANY	54.229		-	-
SPDR S+P INTERNATIONAL FINANCIAL SECTOR ETF AGENTE:STATE STREET BANK AND TRUST COMPANY	11.982		-	-
REED ELSEVIER US RETIREMENT PLAN AGENTE:STATE STREET BANK AND TRUST COMPANY	119.154		-	-
JOHNSON & JOHNSON PENSION & SAVINGS PLANS MASTER TRUST AGENTE:STATE STREET BANK AND TRUST COMPANY	469.329		-	-
SISTERS OF MERCY OF THE AMERICAS AGENTE:STATE STREET BANK AND TRUST COMPANY	81.555		-	-
AARP EMPLOYEES' PENSION PLAN AGENTE:STATE STREET BANK AND TRUST COMPANY	84.888		-	-
COLLEGE RETIREMENT EQUITIES FUND AGENTE:STATE STREET BANK AND TRUST COMPANY	616.790		-	-
CONSOLIDATED EDISON RETIREMENT PLAN AGENTE:STATE STREET BANK AND TRUST COMPANY	328.858		-	-
NEBRASKA PUBLIC EMPLOYEES RETIREMENT SYSTEMS AGENTE:STATE STREET BANK AND TRUST COMPANY	281.191		-	-
STATE OF NEBRASKA DEPARTMENT OF ADMINISTRATIVE SERVICES AGENTE:STATE STREET BANK AND TRUST COMPANY	26.862		-	-
MARYLAND STATE RETIREMENT & PENSION SYSTEM AGENTE:STATE STREET BANK AND TRUST COMPANY	3.315.932		-	-
MORGAN STANLEY INTERNATIONAL FUND AGENTE:STATE STREET BANK AND TRUST COMPANY	115.530		-	-
MUNICIPAL EMPLOYEES' RETIREMENT SYSTEM OF MICHIGAN AGENTE:STATE STREET BANK AND TRUST COMPANY	1.062.467		-	-
NUVEEN MULTI - STRATEGY INCOME AND GROWTH FUND AGENTE:STATE STREET BANK AND TRUST COMPANY	38.120		-	-
NUVEEN PREFERRED AND CONVERTIBLE INCOME FUND 2 AGENTE:STATE STREET BANK AND TRUST COMPANY	58.050		-	-
TRANSNET RETIREMENT FUND AGENTE:STATE STREET BANK AND TRUST COMPANY	293.298		-	-
SISTERS OF ST FRANCIS HEALTH SERVICES INC AGENTE:STATE STREET BANK AND TRUST COMPANY	51.709		-	-
MET INVESTORS SERIES TRUST - MET/TEMPLETON GROWTH PORTFOLIO AGENTE:STATE STREET BANK AND TRUST COMPANY	200.906		-	-
NEWPORT NEWS EMPLOYEE RETIREMENT FUND AGENTE:STATE STREET BANK AND TRUST COMPANY	84.321		-	-
WESTPAC INTERNATIONAL SHARE INDEX TRUST AGENTE:STATE STREET BANK AND TRUST COMPANY	497.332		-	-
INTERNATIONAL STOCK MARKET PORTFOLIO AGENTE:STATE STREET BANK AND TRUST COMPANY	16.903		-	-
OMERS ADMINISTRATION CORPORATION AGENTE:STATE STREET BANK AND TRUST COMPANY	1.842.021		-	-
TAIPEI FUBON COMMERCIAL BANK IN ITS CAPACITY AS TRUSTEE OF IFB GLOBAL BLUE CHIP EQUITIES CITFS AGENTE:STATE STREET BANK AND TRUST COMPANY	8.520		-	-
DGAM EAFE EQUITY FUND L.P. AGENTE:STATE STREET BANK AND TRUST COMPANY	31.900		-	-
MINISTRY OF STRATEGY AND FINANCE AGENTE:STATE STREET BANK AND TRUST COMPANY	29.783		-	-
HONG KONG SPECIAL ADMINISTRATIVE REGION GOVERNMENT-EXCHANGE FUND AGENTE:STATE STREET BANK AND TRUST COMPANY	3.588.501		-	-
CALIFORNIA PUBLIC EMPLOYEES RETIREMENT SYSTEM AGENTE:STATE STREET BANK AND TRUST COMPANY	7.134.068		-	-

## Legenda:

- 1: Proposta di destinazione dell'utile di esercizio 2008 e distribuzione dividendo;
- 2: Proposta di integrazione dei compensi della società di revisione Reconta Ernst & Young

## ELENCO PARTECIPANTI

NOMINATIVO PARTECIPANTE DELEGANTI E RAPPRESENTATI	ASSENTI ALLE VOTAZIONI (=X)	
	Parziale	Totale
CALIFORNIA STATE TEACHERS RETIREMENT SYSTEM AGENTE:STATE STREET BANK AND TRUST COMPANY	12.386.825	-
MET INVESTORS SERIES TRUST - MET/FRANKLIN MUTUAL SHARES PO AGENTE:STATE STREET BANK AND TRUST COMPANY	231.836	-
BAERUM KOMMUNE AGENTE:STATE STREET BANK AND TRUST COMPANY	61.244	-
ABBEY LIFE ASSURANCE COMPANY LIMITED AGENTE:STATE STREET BANK AND TRUST COMPANY	887.881	-
WORKERS' COMPENSATION REINSURANCE ASSOCIATION AGENTE:STATE STREET BANK AND TRUST COMPANY	187.053	-
SCOTTISH WIDOWS PLC AGENTE:STATE STREET BANK AND TRUST COMPANY	10.471	-
PRUDENTIAL RETIREMENT INSURANCE & ANNUITY COMPANY AGENTE:STATE STREET BANK AND TRUST COMPANY	290.300	-
ELFUND DIVERSIFIED FUND AGENTE:STATE STREET BANK AND TRUST COMPANY	90.980	-
GE INVESTMENT INTERNATIONAL FUND AGENTE:STATE STREET BANK AND TRUST COMPANY	501.940	-
GE ASSET MANAGEMENT CANADA INTERNATIONAL EQUITY FUND AGENTE:STATE STREET BANK AND TRUST COMPANY	579.477	-
STREETTRACKS DOW JONES STOXX 50 FUND AGENTE:STATE STREET BANK AND TRUST COMPANY	181.652	-
STREETTRACKS DOW JONES EURO STOXX 50 FUND AGENTE:STATE STREET BANK AND TRUST COMPANY	679.820	-
UBS PACE INTERNATIONAL EQUITY INVESTMENTS AGENTE:STATE STREET BANK AND TRUST COMPANY	1.702.397	-
EAFE INDEX PLUS SECURITIES LENDING COMMON TRUST FUND AGENTE:STATE STREET BANK AND TRUST COMPANY	97.313	-
STATE STREET BANK AND TRUST COMPANY INVESTMENT FUNDS FOR TAXEXEMPT RETIREMENT PLANS AGENTE:STATE STREET BANK AND TRUST COMPANY	675.013	-
MSCI EAFE PROVISIONAL SCREENED INDEX NON - LENDING COMMON TRUST FUND AGENTE:STATE STREET BANK AND TRUST COMPANY	78.522	-
GLOBAL ADVANTAGE FUNDS - MAJOR MARKETS TEILFONDS AGENTE:STATE STREET BANK AND TRUST COMPANY	1.107.585	-
STATE STREET GLOBAL ADVISORS LUXEMBOURG SICAV AGENTE:STATE STREET BANK AND TRUST COMPANY	25.573	-
AXA WORLD FUNDS AGENTE:STATE STREET BANK AND TRUST COMPANY	10.220.013	-
AXA WORLD FUNDS II - CONTINENTAL EUROPEAN OPPORTUNITIES EQUITIES AGENTE:STATE STREET BANK AND TRUST COMPANY	672.479	-
AXA WORLD FUND AGENTE:STATE STREET BANK AND TRUST COMPANY	129.400	-
UNIVERSAL SHIPOWNERS MARINE INSURANCE ASSOCIATION LTD EQUITY CLASS 3 AGENTE:STATE STREET BANK AND TRUST COMPANY	58.365	-
SWIP SICAV - US DOLLAR ABSOLUTE RETURN AGENTE:STATE STREET BANK AND TRUST COMPANY	8.650	-
SWISS RE LIFE & HEALTH LIMITED AGENTE:STATE STREET BANK AND TRUST COMPANY	32.822	-
MARCH FUND AGENTE:STATE STREET BANK AND TRUST COMPANY	81.220	-
SELECT INDEX SERIES AGENTE:STATE STREET BANK AND TRUST COMPANY	404.065	-
MONETARY AUTHORITY OF SINGAPORE AGENTE:STATE STREET BANK AND TRUST COMPANY	206.666	-
STATE FARM VARIABLE PRODUCT TRUST INTERNATIONAL EQUITY INDEX FUND AGENTE:STATE STREET BANK AND TRUST COMPANY	212.556	-
ISHARES MSCI ACWI INDEX FUND AGENTE:STATE STREET BANK AND TRUST COMPANY	72.983	-
ISHARES MSCI ACWI EX US INDEX FUND AGENTE:STATE STREET BANK AND TRUST COMPANY	170.555	-
ISHARES MSCI KOKUSAI INDEX FUND AGENTE:STATE STREET BANK AND TRUST COMPANY	107.208	-
ISHARES S&P EUROPE 350 INDEX FUND AGENTE:STATE STREET BANK AND TRUST COMPANY	2.518.019	-
ISHARES MSCI EAFE INDEX FUND AGENTE:STATE STREET BANK AND TRUST COMPANY	28.095.190	-
ISHARES MSCI EAFE VALUE INDEX FUND AGENTE:STATE STREET BANK AND TRUST COMPANY	1.873.395	-
CITY OF HIALEAH RETIREMENT SYSTEM AGENTE:STATE STREET BANK AND TRUST COMPANY	65.235	-
ISHARES S&P GLOBAL FINANCIAL SECTOR INDEX FUND AGENTE:STATE STREET BANK AND TRUST COMPANY	533.334	-
ISHARES MSCI EMU INDEX FUND AGENTE:STATE STREET BANK AND TRUST COMPANY	1.845.052	-

Legenda:

- 1: Proposta di destinazione dell'utile di esercizio 2008 e distribuzione dividendo;
- 2: Proposta di integrazione dei compensi della società di revisione Reconta Ernst & Young

## ELENCO PARTECIPANTI

NOMINATIVO PARTECIPANTE DELEGANTIE RAPPRESENTATI	ASSENTI ALLE VOTAZIONI (=X)	
	Parziale	Totale
ISHARES MSCI ITALY INDEX FUND AGENTE:STATE STREET BANK AND TRUST COMPANY	2.188.480	-
BIGL DAILY EAFE EQUITY INDEX FUND AGENTE:STATE STREET BANK AND TRUST COMPANY	1.058.667	-
BARCLAYS GLOBAL INVESTORS NA INVESTEMENT FUNDS FOR EMPLOYEE BENEFIT TRUSTS AGENTE:STATE STREET BANK AND TRUST COMPANY	31.596.006	-
BARCLAYS GLOBAL INVESTORS NA INVESTEMENT FUNDS FOR EMPLOYEE B AGENTE:STATE STREET BANK AND TRUST COMPANY	20.719.829	-
CONNECTICUT GENERAL LIFE INSURANCE COMPANY AGENTE:STATE STREET BANK AND TRUST COMPANY	56.130	-
EURO EX-UK ALPHA TILTS FUND B AGENTE:STATE STREET BANK AND TRUST COMPANY	1.297.687	-
MULTI CURRENCY ALPHA TILTS SOCIAL SCREEN FUND B AGENTE:STATE STREET BANK AND TRUST COMPANY	47.111	-
GLOBAL MARKET INSIGHT FUND B AGENTE:STATE STREET BANK AND TRUST COMPANY	422.521	-
SUMMIT PINNACLE SERIES - EAFE INTERNATIONAL INDEX PORTFOLIO AGENTE:STATE STREET BANK AND TRUST COMPANY	73.639	-
INTERNATIONAL EQUITY INDEX PLUS FUND B AGENTE:STATE STREET BANK AND TRUST COMPANY	239.913	-
EURO ALPHA TILTS FUND B AGENTE:STATE STREET BANK AND TRUST COMPANY	2.421.585	-
GLOBAL EQUITY MANDATE FUND B AGENTE:STATE STREET BANK AND TRUST COMPANY	35.695	-
TRUST FOR RET. MED. DEN. AND LIFE INS. PLAN OF THE ARMY & AIR AGENTE:STATE STREET BANK AND TRUST COMPANY	127.894	-
THE RET.ANN. PLAN FOR EMPLOYEES OF THE ARMY AND AIR FORCE EX. S AGENTE:STATE STREET BANK AND TRUST COMPANY	245.001	-
SONOMA COUNTY EMPLOYEES RETIREMENT ASSOCIATION AGENTE:STATE STREET BANK AND TRUST COMPANY	59.538	-
CITY OF SAN JOSE POLICE & FIRE DEPARTMENT RETIREMENT PLAN AGENTE:STATE STREET BANK AND TRUST COMPANY	535.080	-
BECHTEL TRUST AND THRIFT PLAN BECON TRUST AND THRIFT PLAN AGENTE:STATE STREET BANK AND TRUST COMPANY	614.975	-
M FUND BRANDES INTERNATIONAL EQUITY FUND AGENTE:STATE STREET BANK AND TRUST COMPANY	1.396.080	-
BP PENSION FUND AGENTE:STATE STREET BANK AND TRUST COMPANY	3.909.603	-
	281.946.617	
BERTARINI MASSIMO - IN RAPPRESENTANZA DI FALCRI INTESA	0	
BERTONI MARCO	107.500	X X
BETTI ALFREDO	5.835	-
BIAMINO SERGIO	80.000	X X
BIANCONI FABIO - PER DELEGA DI DEXIA EQUITIES B DEXIA EQUITIES L DEXIA FULLINVEST DEXIA SUSTAINABLE (BE471 368 431)	500	-
BINDA BESCHI ADRIANO	500	-
BOIERO CLAUDIO	0	
	295.833	-
	131.995	-
	559.322	-
	18.900	-
	1.006.050	X X
	2.678	X X
	29.704	X X

Legenda:

1: Proposta di destinazione dell'utile di esercizio 2008 e distribuzione dividendo;

2: Proposta di integrazione dei compensi della società di revisione Reconta Ernst &amp; Young

## ELENCO PARTECIPANTI

NOMINATIVO PARTECIPANTE DELEGANTE E RAPPRESENTATI	ASSENTI ALLE VOTAZIONI (=X)		
	Parziale	Totale	1 2
BONITTI CLARA	835	29.704	- X
BORLENGHI FRANCO - PER DELEGA DI	2.000	835	X X
EUSTACCHIO ENZO	74		X X
GRAFFAGNINO GIOACCHINO	4.000		X X
BIVONA FRANCESCA	1.000		X X
BOSSI SILVIA - PER DELEGA DI	0	7.074	
PARADA MARINA GUIOMAR	9		X X
BRACCELARGHE OSCAR	100	9	- -
BRACCO MARINA (3) - PER DELEGA DI	31	100	- -
PAGNACCO MARIA NOVELLA	10.123		- -
SALZA ELISABETTA	7.008		- -
SALZA EMANUELA EUGENIA	7.008		- -
SALZA ENRICA	7.008		- -
SALZA ENRICO	7.787		- -
SALZA MIRELLA	18.083		- -
SNE SOCIETA' SEMPLICE	23.850		- -
BRIANO GIULIANO GIORGIO	5.300	80.898	- X
BUFFARDI ALESSANDRO - PER DELEGA DI	2	5.300	X X
MASIA ANTONIO MARIA	1.295		X X
CALDERARA GIUSEPPE	100	1.297	- -
CAMUSSO SIMONE	934	100	- X
CARACENI ANDREA - PER DELEGA DI	0	934	
UNIONE FIDUCIARIA SPA	9.770.000		- -
GTO HOLDINGS SRL	147.293		- -
CARACENI TOMMASO ANTONIO	8.787		- -
LODOLINI ZENAIDE	12.460		- -

Legenda:

- 1: Proposta di destinazione dell'utile di esercizio 2008 e distribuzione dividendo;
- 2: Proposta di integrazione dei compensi della società di revisione Reconta Ernst & Young

**ELENCO PARTECIPANTI**

NOMINATIVO PARTECIPANTE DELEGANTI E RAPPRESENTATI	ASSENTI ALLE VOTAZIONI (=X)	
	Parziale	Totale
OTTOLENGHI VALERIA EMMA	21.805	-
OTTOLENGHI ALBERTO	54.197	-
MORTARA RAFFAELLA MARIANNA	73.358	-
ZIPORA SPA	466.224	-
OTTOLENGHI LUISA BONA	66.972	-
CARDILLO SALVATORE	1	X X
CARLINI GIOVANNI	23.000	1
CAROBIO GIAN PIETRO	23.949	23.000
CASSINELLI GERMANO	12.557	23.949
CASTIGLIONE ANNA	1.611	12.557
CAVAGLIANO PAOLO	18.690	1.611
CAVAGNA ANTONINO	43	18.690
CHERCHI AUGUSTO - PER DELEGA DI VILLOSIO FRANCO	0	43
CICERI GIANCARLO	835	X X
CIGAINA ELISABETTA	1.300	835
CIGAINA GIORGIO	487	1.300
CIGAINA MARCO	88.658	487
CIRRI FRANCA	500	88.658
CIZANO FRANCESCO	12.356.116	500
CODAZZI SIMONA - PER DELEGA DI FONTANA ENIO FONTANA LORIS FONTANA LUIGI	554	12.356.116
	2.000	554
	560.000	-
	311.500	-
	3.249.691	-

Legenda:

- 1: Proposta di destinazione dell'utile di esercizio 2008 e distribuzione dividendo;  
2: Proposta di integrazione dei compensi della società di revisione Reconta Ernst & Young

**ELENCO PARTECIPANTI**

NOMINATIVO PARTECIPANTE DELEGANTE E RAPPRESENTATI	ASSENTI ALLE VOTAZIONI (=X)	
	Parziale	Totale
UNIONE FIDUCIARIA SPA	1.813.000	- -
COLASANTO ANGELA	1.698	- X
COLMAN ANGELO	1.048	X X
COLOMBO MARTA - PER DELEGA DI MENCONI FERDINANDO	0	
COMBA FRANCO	7.787	X X
COMBA PAOLO	9.345	7.787 X X
COMBA SILVIA	1.557	9.345 X X
CONTI ROSA	1.713	1.557 X X
COPPOLA ACHILLE - PER DELEGA DI STUDIO ASSOCIATO COPPOLA DOIT. COMMERCIALISTI	500	1.713 X X
CRAVIOLATTI MARCO - PER DELEGA DI GAVELLO GIORGIO	0	500
CUCCURESE GIUSEPPE	835	100 X X
D'AGOSTINI LIONELLO - IN RAPPRESENTANZA DI FONDAZIONE CASSA DI RISPARMIO DI UDINE E PORDENONE	115.076	835 - -
D'AMODIO FRANCESCO	0	115.076
D'ARCO VITO	78.130.256	78.130.256 - -
DALLA NOCE GABRIELE - PER DELEGA DI ALLEANZA ASSICURAZIONI SPA CENTRAL KRANKENVERSICHERUNG COSMOS LEBENSVERSICHERUNG	2.503	- -
	27.000	2.503 - X
	0	27.000
	223.771.838	- -
	4.452.230	- -
	3.585.768	- -

Legenda:

- 1: Proposta di destinazione dell'utile di esercizio 2008 e distribuzione dividendo;  
2: Proposta di integrazione dei compensi della società di revisione Reconta Ernst & Young

Intesa Sanpaolo S.p.A.

Assemblea parte ordinaria del 28/04/2009

**ELENCO PARTECIPANTI**

NOMINATIVO PARTECIPANTE DELEGANTI E RAPPRESENTATI	ASSENTI ALLE VOTAZIONI (=X)	
	Parziale	Totale
GENERALI VERSICHERUNG	3.346.158	-
AACHENER UND MUENCHNER VERSICHERUNG	2.000.000	-
GENERALI LEVENVERZEKERING MAATSCHAPPIJ GENETEL SPA	743.432	-
311.500	-	
ESTRELLA SA SEGUROS Y REASEGUROS	220.428	-
VITALICIO SEGUROS Y REASEGUROS	215.161	-
GENERALI WORLDWIDE INSURANCE COMPANY LIMITED	132.545	-
VITALICIO FP	102.010	-
ASSICURAZIONI GENERALI SPA	156.912.912	-
VITALICIO II FP	71.407	-
FATA ASSICURAZIONI DANNI SPA	65.425	-
INTESA VITA SPA	58.917	-
ESTRELLA FP IV	52.479	-
ESTRELLA FP II	46.361	-
VITALICIO IV FP	44.406	-
GENERALI SCHADEVERZEKERING MAATSCHAPPIJ N.V.	35.318	-
FATA VITA SPA	16.700	-
INA ASSITALIA SPA	65.600.747	-
GENERALI VIE	63.358.804	-
GENERALI VERSICHERUNG AG (A)	26.581.990	-
GENERTELLIFE SPA	18.783.581	-
GENERALI LEBENSVERSICHERUNG	16.919.719	-
AACHENER UND MUENCHNER LEBENSVERSICHERUNG	7.251.452	-
TORO ASSICURAZIONI SPA	6.905.642	-
	<b>601.586.930</b>	
DE BENEDETTI DANIELE - PER DELEGA DI	0	-
FONDAZIONE MONTE DEI PASCHI DI SIENA	49.324.560	-
DE BORTOLI ANNA MARIA	2.180	-
DE LISO VALENTINA - PER DELEGA DI	0	-
ITALIANA ASSICURAZIONI SPA	184.151	-
SOCIETA' REALE MUTUA DI ASSICURAZIONI	21.428.789	-
DE MARCHI GIAN LUIGI (I) - PER DELEGA DI	1.000	- X
GIOVANNELLI LEO	200	- X
RENALDO GIUSEPPE	7.000	- X
	<b>21.612.940</b>	
	<b>49.324.560</b>	
	<b>2.180</b>	

Legenda:

1: Proposta di destinazione dell'utile di esercizio 2008 e distribuzione dividendo;

2: Proposta di integrazione dei compensi della società di revisione Reconta Ernst & Young

**ELENCO PARTECIPANTI**

NOMINATIVO PARTECIPANTE DELEGANTI E RAPPRESENTATI	ASSENTI ALLE VOTAZIONI (=X)	
	Parziale	Totale
SERRANI RENZO	1.000	- X
DE MARCHI GIAN FRANCESCO	500	- X
FERRARESE DAVIDINA	1.500	- X
VOLKHART MAURIZIO	1.000	- X
ANSELMO GIANPIERO	1.000	- X
LOVATI GAL CRISTINA	10	- X
FERRATO MARCO	1.000	- X
SALIO MARCELLO	467	- X
SALIO GIAMPIERO	1.000	- X
GIORDANETTI MARIA	1.557	- X
CASTAGNO ANGIOLINA	4.672	- X
DEBERNARDI GIANCARLO	1.698	21.906 X X
DEL SORBO GIUSEPPE	800	1.698 -
DELFANTI GIOVANNI	10	800 X X
DEROSSÌ GUALTIERO	15	10 - X
DEVALLE SERGIO	2.000	15 X X
DIASPARRA VINCENZO	100	2.000 - X
DORIA PATRIZIA SANTINA	5.762	100 X X
FACCIO DANTE	8.000	5.762 - X
FALBO MARCO	2.000	8.000 - X
FARAGGIANA GIORGIO - PER DELEGA DI MARIETTI LUIGI DANIELE	0	2.000 - X
FEBBRARO LAURA	835	835 X X
FELICE BENITO	46.553	46.553 - X
FENOGLIO CARLO	7.943	4.000 -
FERRARESE DAVIDINA (1)	1.500	7.943 X X

Legenda:

- 1: Proposta di destinazione dell'utile di esercizio 2008 e distribuzione dividendo;
- 2: Proposta di integrazione dei compensi della società di revisione Reconta Ernst & Young



**ELENCO PARTECIPANTI**

NOMINATIVO PARTECIPANTE DELEGANTE RAPPRESENTATI	ASSENTI ALLE VOTAZIONI (=X)		
	Parziale	Totale	1 2
FERRARI MARCO	15.750	1.500	- -
FERRARIS GIANCARLO	27.000	15.750	X X
FERRERO BARTOLOMEO	9.475	27.000	X X
FERRERO CLEMENTE - PER DELEGA DI MADAGISTI MARIA	4.000	9.475	- -
FERRERO GIAMPAOLO	100	8.000	- -
FERRERO LUIGINA	2.350	100	X X
FERRO ANGELO	180.830	2.350	- -
FIGNAGNANI PAOLO	70.718	180.830	X X
FORNO SILVIA - PER DELEGA DI VICO ROMANA	0	70.718	- -
FRASCAROLI FLAVIO	778	778	X X
GALANTUCCI SERGIO	5.000	5.000	- X
GALLO ANGELA	1.000	1.500	- -
GANDOLA GIUSEPPE - PER DELEGA DI GANDOLA FABRIZIO	3.000	1.000	X X
GANZI LUISA	1.000	1.000	X X
GARELLI EUGENIO	850	4.000	X X
GARRONE DOMENICO	1	850	X X
GASTALDI SECONDINO	2.557	1	X X
	4.000	2.557	X X
		4.000	X X

Legenda:

- 1: Proposta di destinazione dell'utile di esercizio 2008 e distribuzione dividendo;
- 2: Proposta di integrazione dei compensi della società di revisione Reconta Ernst & Young

**ELENCO PARTECIPANTI**

NOMINATIVO PARTECIPANTE DELEGANTI E RAPPRESENTATI	ASSENTI ALLE VOTAZIONI (=X)	
	Parziale	Totale
GASTALDO PIERO (4) - PER DELEGA DI COMPAGNIA DI SAN PAOLO FONDAZIONE CASSA DI RISPARMIO IN BOLOGNA DI CUI 50.000.000 IN PRESTITO TITOLI A FAVORE DI MEDIOBANCA, CON VINCOLO DEL DIRITTO DI VOTO A FAVORE DEL PRESTATORE	0	- - - - - -
GELSOMINO PIERO	500	1.267.180.012 X X
GENNARI SERGIO	10.000	500 - X
GENOVESE LUCIANO	778	10.000 X X
GENOVESE UGO - PER DELEGA DI GENOVESE MARIAGRAZIA BARDI ELISA	9.000 2.000 2.000	778 X X X X X X
GENTILE ANGELO	14.954	13.000 X X
GILI ALDO	1.000	14.954 X X
GIORDANO FILIPPO	7.000	1.000 X X
GIORDANO MASSIMILIANO	417	7.000 X X
GIVOGRE DONATO	2.139	417 X X
GNAVI ALDO	100	2.139 X X
GOLA GIORGIO	2.000	100 X X
GONANO GIANLUCIO	3.115	2.000 X X
GRAGLIA ALDO MARIA	5.000	3.115 X X
GRAZIANO STEFANO	1.000	5.000 X X
GREMIGNI MICHELE (2) - IN RAPPRESENTANZA DI ENTE CASSA DI RISPARMIO DI FIRENZE	0	1.000 X X
	400.287.395	400.287.395 X X

Legenda:

- 1: Proposta di destinazione dell'utile di esercizio 2008 e distribuzione dividendo;
- 2: Proposta di integrazione dei compensi della società di revisione Reconta Ernst & Young

## ELENCO PARTECIPANTI

NOMINATIVO PARTECIPANTE DELEGANTI E RAPPRESENTATI	ASSENTI ALLE VOTAZIONI (=X)		
	Parziale	Totale	1 2
GRILLO ANTONIO - PER DELEGA DI GRILLO ALESSANDRO	0 554		- - 554
GROSSO MARCO - PER DELEGA DI MITTEL PARTECIPAZIONI STABILI SRL MITTEL SPA (usufruttuario) Intestatario: ISTITUTO PER LE OPERE DI RELIGIONE FIGNAGNANI CHIARA FIGNAGNANI GIACOMO PROMOGEST SRL	0 15.000.000 29.578.536		- - - - - -
GUALANDRIS GIUSEPPE GUALANDRIS VITTORIO GUGLIELMINO PAOLO	101.336 100.614 450.108		- - - - - -
GUALANDRIS GIUSEPPE GUALANDRIS VITTORIO GUGLIELMINO PAOLO	45.230.594 100 100		45.230.594 100 100
IANNUCCI ANTONIO IOZZELLI LUCA - PER DELEGA DI FONDAZIONE CASSA DI RISPARMIO DI PISTOIA E PESCIA	100 0		- X - X
LA PILLO MARIO LAGANI GIUSEPPE LANTELME MARCO ANDREA LANZILOTTA DOMENICO	4.074 15.000 37.083.708 3.456 3.000 30.000		X X X X X X X X
LE PERA DOMENICO - PER DELEGA DI D&C GOVERNANCE SRL LECCHI GIOVANNI - PER DELEGA DI ROLANDO LUCIANA LIPANI CARMELA LAURA	57 0 1 0 15.000 0		- - 57 - X I X X 15.000 15.000

Legenda:

- 1: Proposta di destinazione dell'utile di esercizio 2008 e distribuzione dividendo;
- 2: Proposta di integrazione dei compensi della società di revisione Reconta Ernst & Young

## ELENCO PARTECIPANTI

NOMINATIVO PARTECIPANTE DELEGANTI E RAPPRESENTATI	ASSENTI ALLE VOTAZIONI (=X)	
	Parziale	Totale
- PER DELEGA DI		1 2
COMERICA BK FOR SDA INTERNATIONAL EQUITY I	140.578	-
BBH BOS/CUSTODIAN FOR BRANDES EUROPEAN E	1.027.347	-
BNP PARIBAS REFR 2 AGENTE:BNP PARIBAS 2S-PARIS	8.608	-
BNP PARIBAS R2 AGENTE:BNP PARIBAS 2S-PARIS	10.624	-
BNP PARIBAS INDICE EURO AGENTE:BNP PARIBAS 2S-PARIS	87.066	-
FCP PRADO ACTION AGENTE:BNP PARIBAS 2S-PARIS	1.102.871	-
FCPE EQUILIB SOLIDARITE AGENTE:BNP PARIBAS 2S-PARIS	60.960	-
FCPE EXPAN SOLIDARITE AGENTE:BNP PARIBAS 2S-PARIS	37.180	-
FCP ETHIS VALEURS AGENTE:BNP PARIBAS 2S-PARIS	88.525	-
FCP ETHIS VITALITE AGENTE:BNP PARIBAS 2S-PARIS	21.200	-
FCP GUENEGAUD REVENUS AGENTE:BNP PARIBAS 2S-PARIS	20.000	-
FCP COLLEGIALE SAINT PIERRE AGENTE:BNP PARIBAS 2S-PARIS	10.000	-
SEI INST INVEST TRUST WORLD EQ EX-US FUN	1.294.223	-
FCP MISTRAL AGENTE:BNP PARIBAS 2S-PARIS	3.740	-
FCP FEDERIS IRC ACTIONS AGENTE:BNP PARIBAS 2S-PARIS	911.394	-
FCP FEDERIS ACT QUATREM AGENTE:BNP PARIBAS 2S-PARIS	350.000	-
FCP CAPI EUROPE AGENTE:BNP PARIBAS 2S-PARIS	124.680	-
FEDERIS EPARGNE EQUILIBREE AGENTE:BNP PARIBAS 2S-PARIS	93.300	-
FCPE FDS DIVERSIF.TEL 1 AGENTE:BNP PARIBAS 2S-PARIS	6.886	-
FCPE SAUR EPARGNE AGENTE:BNP PARIBAS 2S-PARIS	26.218	-
CMD AGIRC DIV 3 AGENTE:BNP PARIBAS 2S-PARIS	1.500.000	-
FCP EASY ETF DJ EU AGENTE:BNP PARIBAS 2S-PARIS	35.146	-
FCP AG2R EURO ACTIONS AGENTE:BNP PARIBAS 2S-PARIS	623.000	-
GMO GLOBAL ACTIVE EQUITY FUND LP	267.389	-
FCP EURO ETHIQUE INSTITUTIONS AGENTE:BNP PARIBAS 2S-PARIS	640.000	-
FCP ANEP FORTIS AGENTE:BNP PARIBAS 2S-PARIS	725.177	-
FCP FORTIS ETOILE FCR AGENTE:BNP PARIBAS 2S-PARIS	79.659	-
AXA ASSICURAZIONI SPA AGENTE:BNP PARIBAS 2S-PARIS	17.000	-
PARVEST AGENTE:BP2S LUXEMBOURG	867.435	-
PARWORLD AGENTE:BP2S LUXEMBOURG	206.545	-
INVESTLIFE LUXEMBOURG SA AGENTE:BP2S LUXEMBOURG	5.299	-
FACTUM AG AGENTE:PICTET & CIE	9.400	-
FDT ETHOS AGENTE:PICTET & CIE	135.332	-
SUBVENIMUS INSTITUTIONAL FUND AGENTE:PICTET & CIE	35.773	-
GMO INTL GROWTH EQUITY FUND	483.919	-
DORSET COUNTY PENSION FUND AGENTE:PICTET & CIE	166.600	-
BRITISH COLUMBIA INV.MAN.CORPORATION AGENTE:RBC DEXIA INVESTOR S	547.090	-
SWI PARTNERSHIP INVESTMENT FUNDS GB ICVC - FIN.FUND AGENTE:STATE STREET BANK AND TRUST COMPANY	208.558	-
MAJOR LEAGUE BASEBALL PLAYERS PENSION PLAN AGENTE:STATE STREET BANK AND TRUST COMPANY	77.400	-

## Legenda:

- 1: Proposta di destinazione dell'utile di esercizio 2008 e distribuzione dividendo;
- 2: Proposta di integrazione dei compensi della società di revisione Reconta Ernst & Young

## ELENCO PARTECIPANTI

NOMINATIVO PARTECIPANTE DELEGANTE E RAPPRESENTATI	ASSENTI ALLE VOTAZIONI (=X)	
	Parziale	Totale
ELFUN INTERNATIONAL EQUITY FUND AGENTE:STATE STREET BANK AND TRUST COMPANY	745.510	-
ULTRA SERIES FUND-GLOBAL SECURITIES FUND AGENTE:STATE STREET BANK AND TRUST COMPANY	81.212	-
RHODE ISLAND EMPLOYEES RETIREMENT SYSTEMS POOLED TRUST AGENTE:STATE STREET BANK AND TRUST COMPANY	2.078.165	-
STATE STREET BANK AND TRUST COMPANY INVESTMENT FUNDS FOR TAXEXEMPT RETIREMENT PLANS AGENTE:STATE STREET BANK AND TRUST COMPANY	20.178.661	-
EUROPE INDEX PLUS COMMON TRUST FUND AGENTE:STATE STREET BANK AND TRUST COMPANY	293.206	-
COMMON TRUST ITALY FUND AGENTE:STATE STREET BANK AND TRUST COMPANY	11.241.202	-
NATIXIS INTERN'T FUNDS LUX I	76.187	-
WORLD INDEX OLUS SECURITIES LENDING COMMON TRUST FUND AGENTE:STATE STREET BANK AND TRUST COMPANY	117.955	-
GE INSTITUTIONAL FUNDS-INTERNATIONAL EQUITY FUND AGENTE:STATE STREET BANK AND TRUST COMPANY	5.299.698	-
GE INSTITUTIONAL FUNDS-STRATEGIC INVESTMENT FUND AGENTE:STATE STREET BANK AND TRUST COMPANY	236.965	-
GE INVESTMENTS FUNDS INC. - INTERNATIONAL EQUITY FUND AGENTE:STATE STREET BANK AND TRUST COMPANY	53.139	-
GE INVESTMENTS FUNDS INC. - TOTAL RETURN FUND AGENTE:STATE STREET BANK AND TRUST COMPANY	1.049.751	-
GE FUNDS - GE INTERNATIONAL EQUITY FUND AGENTE:STATE STREET BANK AND TRUST COMPANY	130.025	-
GE FUNDS - GE STRATEGIC INVESTMENT FUND AGENTE:STATE STREET BANK AND TRUST COMPANY	53.914	-
ASSOCIATED BANK N.A. COMMON FUND AGENTE:UNION BANK OF CALIFORNIA	73.654	-
ASSOCIATED BANK N. A. COLLECTIVE FUND AGENTE:UNION BANK OF CALIFORNIA	84.972	-
NATIONAL CITY BANK AS TRUSTEE FOR PLUMBERS AND PIPEFITTERS NATIONAL PENSION FUND AGENTE:UNION BANK OF CALIFORNIA	292.867	-
CCH IEMF LTD MONDRIAN INV PARTNE	313.654	-
UNITED ASSOCIATION LOCAL UNION OFFICERS EMPLOYEES PENSION FUND AGENTE:UNION BANK OF CALIFORNIA	3.169	-
WCIW-TOC PENSION PLAN AGENTE:UNION BANK OF CALIFORNIA	31.185	-
SOUTHERN CA UNITED FOOD COMMERCIAL WORKERS UNION AND FOOD EMPLOYERS AGENTE:UNION BANK OF CALIFORNIA	682.944	-
NATL CITY BANK AS CUSTODIAN FOR PLUMBERS PIPEFITTERS PENS PLAN LSV AGENTE:UNION BANK OF CALIFORNIA	75.300	-
CERN PENSION FUND AGENTE:STATE STREET BANK AND TRUST COMPANY	830.505	-
XEROX PENSIONS LIMITED AGENTE:STATE STREET BANK AND TRUST COMPANY	409.048	-
BECHTEL TRUST AND THRIFT PLAN BECON TRUST AND THRIFT PLAN AGENTE:STATE STREET BANK AND TRUST COMPANY	1.325.932	-
JOHN HANCOCK FUNDS II INTERNATIONAL EQUITY INDEX FUND AGENTE:STATE STREET BANK AND TRUST COMPANY	283.429	-
CAISSE DE DEPOT ET PLACEMENT DU QUEBEC AGENTE:STATE STREET BANK AND TRUST COMPANY	93.667	-
PRUDENTIAL RETIREMENT INSURANCE & ANNUITY COMPANY AGENTE:STATE STREET BANK AND TRUST COMPANY	91.149	-
SEI INST INV TRUST SCREENED WORL	30.814	-
BARCLAYS GLOBAL INVESTORS N.A. TRUSST AGENTE:STATE STREET BANK AND TRUST COMPANY	6.867.957	-
AGF FINANCES	443.438	-
AGF VIE	12.373.271	-
AGI FRANCE	8.782.259	-
SUN TRUST-BRANDES SUN TRUST BANKS	263.645	-
RIDGEWORTH INTLEQUITY INDEX FUND	2.022.259	-
RIDGEWORTH INTLEQUITY FUND	272.624	-
CHILDREN'S HEALTHCARE OF ATLANTA INC.	89.385	-
LOUIS CALDER FOUNDATION INTL PORTFOLIO	121.320	-

## Legenda:

- 1: Proposta di destinazione dell'utile di esercizio 2008 e distribuzione dividendo;
- 2: Proposta di integrazione dei compensi della società di revisione Reconta Ernst & Young

## ELENCO PARTECIPANTI

	ASSENTI ALLE VOTAZIONI (=X)	
	Parziale	Totale
NOMINATIVO PARTECIPANTE		1
DELEGANTIE RAPPRESENTATI		2
CREDIT AGRICOLE ASSET MANAGEMENT	49.000	--
EPWORTH INVESTMENT FUND	91.309	--
NATIXIS ASSET MANAGEMENT	2.573.022	--
SGAM	11.607.221	--
SGAM INDEX	535.961	--
SGAM BANQUE	728.911	--
PIONEER ASSET MANAGEMENT SA	8.010.892	--
GARTMORE SAFEGUARD FUND	103.162	--
HSBC EUROPEAN INDEX FUND	299.926	--
BBH INT EQUITY FUND (RIC) DELAWARE INVES	1.103.188	--
HSBC INVESTMENT FUNDS (UK) LIMITED	141.100	--
HSBC LIFE (UK) LIMITED	55.000	--
LIVERPOOL VICTORIA FRIENDLY SOCIETY	605.602	--
LIVERPOOL VICTORIA ICVC GROWTH FUND	324.321	--
NEW STAR EUROPEAN GROWTH FUND	3.731.763	--
NUCLEAR LIABILITIES FUND LIMITED	204.317	--
CARDIF ASSURANCE VIE AGENTE:BNP PARIBAS 2S-PARIS	5.800.000	--
AXA IM COUPOLE AGENTE:BNP PARIBAS 2S-PARIS	553.367	--
ARABELLE INVESTISSEMENTS AGENTE:BNP PARIBAS 2S-PARIS	25.955	--
MONT JOIE INVESTISSEMENTS AGENTE:BNP PARIBAS 2S-PARIS	49.738	--
THE MASTER TRUST BANK OF JAPAN LTD	84.100	--
ORTALGOS INVESTISSEMENT AGENTE:BNP PARIBAS 2S-PARIS	19.825	--
LABEL EUROPE ACTIONS FCP AGENTE:BNP PARIBAS 2S-PARIS	255.031	--
AIM CRISTAL FCP AGENTE:BNP PARIBAS 2S-PARIS	92.208	--
AGIPI MONDE DURABLE AGENTE:BNP PARIBAS 2S-PARIS	70.000	--
FDI FRANCE B BNPPAM AGENTE:BNP PARIBAS 2S-PARIS	83.710	--
FCP AXA EURO VALRESP. AGENTE:BNP PARIBAS 2S-PARIS	464.888	--
FCP UAPCOMPT EUROPE AGENTE:BNP PARIBAS 2S-PARIS	153.230	--
FCP COLISEE PAUHESY AGENTE:BNP PARIBAS 2S-PARIS	60.244	--
FCP COLISEE RETRAITE A AGENTE:BNP PARIBAS 2S-PARIS	13.445	--
FCPE TOTAL 5000 AGENTE:BNP PARIBAS 2S-PARIS	370.225	--
GMO ERISA POOL	4.572.059	--
ACTIONS SELECTIONNEES SICAV AGENTE:BNP PARIBAS 2S-PARIS	16.728	--
SICAV AXA EUROPE ACTIONS AGENTE:BNP PARIBAS 2S-PARIS	1.035.550	--
AXA EUROPE OPPORTUNITE SICAV AGENTE:BNP PARIBAS 2S-PARIS	154.793	--
FCP AIR FRANCE AGENTE:BNP PARIBAS 2S-PARIS	140.079	--
AXA FRANCE VIE AGENTE:BNP PARIBAS 2S-PARIS	1.060.417	--
AXA ASSICURAZIONI SA AGENTE:BNP PARIBAS 2S-PARIS	490.000	--
AXA VITA SA AGENTE:BNP PARIBAS 2S-PARIS	906.456	--
BNP PARIBAS RETR2025-27 AGENTE:BNP PARIBAS 2S-PARIS	5.734	--

Legenda:

- 1: Proposta di destinazione dell'utile di esercizio 2008 e distribuzione dividendo;
- 2: Proposta di integrazione dei compensi della società di revisione Reconta Ernst & Young

## ELENCO PARTECIPANTI

	ASSENTI ALLE VOTAZIONI (=X)	
	Parziale	Totale
NOMINATIVO PARTECIPANTE		
DELEGANTI E RAPPRESENTATI		
AVENIR EURO AGENTE:BNP PARIBAS 2S-PARIS	650.000	-
FEDERIS AVENIR EURO-PE AGENTE:BNP PARIBAS 2S-PARIS	1.449.130	-
GMO INTERNATIONAL INTRINSIC VALUE FUND	1.146.249	-
PASTEUR DIVERSIFIE 4 AGENTE:BNP PARIBAS 2S-PARIS	48.092	-
NATEXIS PERFORMANCE I AGENTE:BNP PARIBAS 2S-PARIS	38.604	-
MAIF INVEST RESPO EUROPE AGENTE:BNP PARIBAS 2S-PARIS	9.944	-
ANTIN REVENUS DIVERSIFIES AGENTE:BNP PARIBAS 2S-PARIS	1.603	-
FCP ACTIMAAF EUROPE FORTIS INV FR AGENTE:BNP PARIBAS 2S-PARIS	136.047	-
FCP NEULLY ACTIONS AGENTE:BNP PARIBAS 2S-PARIS	32.200	-
FCP FIMA EUROPE AGENTE:BNP PARIBAS 2S-PARIS	81.299	-
FCP NATIO FDS FLEUR AGENTE:BNP PARIBAS 2S-PARIS	9.694	-
FCP NATIO FDS FLEUR DY AGENTE:BNP PARIBAS 2S-PARIS	11.713	-
ETHIQUE SOLIDARITE-FCPE SOLIDAIRE AGENTE:BNP PARIBAS 2S-PARIS	8.900	-
GMO FOREIGN FUND	6.466.428	-
FCP FEDERIS EUROPE ACTIONS AGENTE:BNP PARIBAS 2S-PARIS	926.100	-
FCP MEDERIC ACTION AGENTE:BNP PARIBAS 2S-PARIS	1.046.838	-
FCP NATIO FDS ATHENES AGENTE:BNP PARIBAS 2S-PARIS	33.057	-
FCP NF GALILEE AGENTE:BNP PARIBAS 2S-PARIS	15.310	-
FCP NATIO FDS BLAVET AGENTE:BNP PARIBAS 2S-PARIS	43.143	-
FCP NATIO FDS CPTS AGENTE:BNP PARIBAS 2S-PARIS	3.000	-
FCP BNP ACTION EUROPE AGENTE:BNP PARIBAS 2S-PARIS	36.605	-
FCP BNP ACTIONS PEA EURO AGENTE:BNP PARIBAS 2S-PARIS	796.825	-
BNP EPARGNE RETRAITE AGENTE:BNP PARIBAS 2S-PARIS	6.554	-
FCPE DIVERSIMONDE AGENTE:BNP PARIBAS 2S-PARIS	17.566	-
SEI INSTITUTIONAL INTERN TRUST INTERNATI	437.898	-
FCPE ACOVA EPARGNE AGENTE:BNP PARIBAS 2S-PARIS	6.543	-
FCPE BMS ACTIONS AGENTE:BNP PARIBAS 2S-PARIS	6.452	-
FCPE KONE INVESTISSEMENT AGENTE:BNP PARIBAS 2S-PARIS	13.593	-
FCPE LIMACTIF AGENTE:BNP PARIBAS 2S-PARIS	7.885	-
FCPE MASTERFOODS AGENTE:BNP PARIBAS 2S-PARIS	26.103	-
FCPE GPE FORD FR.BNP DIV ND AGENTE:BNP PARIBAS 2S-PARIS	14.762	-
FCPE EASYETF EURO STOXX 50 AGENTE:BNP PARIBAS 2S-PARIS	767.004	-
ANTIN OPPORTUNITES AGENTE:BNP PARIBAS 2S-PARIS	5.706	-
PARIBAS CROISSANCE AGENTE:BNP PARIBAS 2S-PARIS	9.988	-
ANTIN PRUDENT AGENTE:BNP PARIBAS 2S-PARIS	2.818	-
SEI INST INVES TRUST INTERNAT EQTY FUND	179.761	-
PATRIMOINE PARTENAIRE AGENTE:BNP PARIBAS 2S-PARIS	270	-
HORIZON EPARGNE ACTION AGENTE:BNP PARIBAS 2S-PARIS	26.000	-
FCP BNP ETHEIS AGENTE:BNP PARIBAS 2S-PARIS	13.257	-
FCP AIR FRANCE IFC2 AGENTE:BNP PARIBAS 2S-PARIS	7.505	-

## Legenda:

- 1: Proposta di destinazione dell'utile di esercizio 2008 e distribuzione dividendo;
- 2: Proposta di integrazione dei compensi della società di revisione Reconta Ernst & Young

## ELENCO PARTECIPANTI

	ASSENTI ALLE VOTAZIONI (=X)	
	Parziale	Totale
NOMINATIVO PARTECIPANTE		
DELEGANTI E RAPPRESENTATI		
FCP MULTIPAR SOLIDAIRE AGENTE:BNP PARIBAS 2S-PARIS	6.139	-
FCP GIALLO AGENTE:BNP PARIBAS 2S-PARIS	10.800	-
FCPE HORIZON SOLID-AUDAC AGENTE:BNP PARIBAS 2S-PARIS	5.630	-
FCPE HORIZON SOLID.CROIS AGENTE:BNP PARIBAS 2S-PARIS	5.950	-
FCP ANTIN EUROPE DIVIDENDE AGENTE:BNP PARIBAS 2S-PARIS	250.574	-
FCP FEDERIS EURO ACTIONS AGENTE:BNP PARIBAS 2S-PARIS	1.177.000	-
BBH&CO BOST. CUSTODIAN FOR BRANDES GLOBAL	1.444.876	-
FCPE MULTIPAR ACTIONS AGENTE:BNP PARIBAS 2S-PARIS	38.902	-
FCP PRADO VAUBAN DIVERSIFIE AGENTE:BNP PARIBAS 2S-PARIS	42.570	-
FCPE MULTIPAR EQ. SOC. RES AGENTE:BNP PARIBAS 2S-PARIS	8.631	-
BNP PARIBAS RETRAITE 100 AGENTE:BNP PARIBAS 2S-PARIS	20.764	-
BNP PARIBAS RETRAITE AGENTE:BNP PARIBAS 2S-PARIS	16.833	-
BNP PARIBAS RETRAITE 25 AGENTE:BNP PARIBAS 2S-PARIS	732	-
BNP PARIBAS RETRAITE 5 AGENTE:BNP PARIBAS 2S-PARIS	914	-
BNP PARIBAS RETRAITE 2010-2012 AGENTE:BNP PARIBAS 2S-PARIS	2.338	-
BNP PARIBAS RETRAITE 2013-2015 AGENTE:BNP PARIBAS 2S-PARIS	5.936	-
BNP PARIBAS RETR2 AGENTE:BNP PARIBAS 2S-PARIS	6.568	-
	153.778.339	-
LISA OTTORINO	1.200	X X
LONGHI GIUSEPPE	9.076	-
LUCCA WALTER	2.869	X X
	0	-
LUGLIO VELARDE CINTHYA	300.050	-
- PER DELEGA DI	100	-
TBC INC POOLED EMPLOYEE FUNDS MARKET NEUTRAL FUND	26.800	-
STICHTING PENSIONFONDS UNILEVER NEDERLAND "PROGRESS"	419.733	-
AVERY DENNISON CORP	1.032.077	-
PROTEIN 3	666.900	-
FCPE CAMERON FRANCE SA	8.056.241	-
WASHINGTON STATE INVESTMENT BOARD	298.619	-
EMPLOYEES RETIREMENT SYSTEM OF TEXAS	186.264	-
MAGNESIUM	1.983.408	-
GRD I4	1.291.528	-
SOUTHERN COMPANY SYSTEM MASTER RETIREMENT TRUST	725.303	-
CAAM INDEX FRANCE	390.870	-
THE RETIREMENT PLAN OF JP MORGAN CHASE BANK AND CERTAIN AFFILIATED COMPANIES	102.775	-
EQUITY LEAGUE PENSION TRUST FUND		
FCP CAAM INDEX JAPON		

Legenda:

- 1: Proposta di destinazione dell'utile di esercizio 2008 e distribuzione dividendo;
- 2: Proposta di integrazione dei compensi della società di revisione Reconta Ernst & Young



## ELENCO PARTECIPANTI

NOMINATIVO PARTECIPANTE DELEGANTI E RAPPRESENTATI	ASSENTI ALLE VOTAZIONI (=X)	
	Parziale	Totale
CAAM ACTIONS ASIE	46.311	-
CMD AGIRC I XIS D	358.806	-
FCP BFBP ACTIONS EUROPE	264.450	-
FCP RSRC DIVERSIFIE	199.979	-
CARBP DIVERSIFIE	141.704	-
FCP ABP PERP	162.000	-
FCP AREGE 2 IC	115.039	-
FCP MONNET	48.721	-
FRUCTIFONDS VALEURS EUROPEENNES	1.334.567	-
THE BANK OF NEW YORK MELLON	36	-
ABP ACTIONS	8.849.998	-
FCP RL PREVOYANCE	111.022	-
ACTIMAAF INTERNATIONAL	105.000	-
NATIXIS ACTIONS EUROLAND	1.140.000	-
ABP CROISSANCE RENDEMENT	427.260	-
CNP ASSUR PIERRE	119.958	-
LE LIVRET PORTEFEUILLE SICAV	115.845	-
NATIXIS ACTIONS EUROPE HORS FRANCE	489.076	-
PREPAR CROISSANCE	147.775	-
IXIS EURO ACTIONS	263.123	-
PURISMA GLOBAL TOTAL RETURN FUND	467.778	-
SFI CNP ASSUR	76.245	-
CNP ASSUR VALEURS	174.331	-
EGEPARGNE 1	248.084	-
FCPE EGEARGNE 2	1.578.792	-
SLIVAFRANCE	620.370	-
TUTELAIRE ACTIONS ETHIQUES	12.959	-
LBPAM ACTIONS DEVELOPPEMENT DURABLE	989.763	-
EQ ADVISORS TRUST EQ/TEMPLETON GROWTH PORTFOLIO	575.231	-
DENVER EMPLOYEES RETIREMENT PLAN	181.082	-
EQ ADVISORS TRUST EQ/MUTUAL SHARES PORTFOLIO	375.208	-
THE NAVAJO FUND	1.542	-
TEMPLETON EUROPE FUND	54.356	-
FRANKLIN MUTUAL SHARES FUND	11.772	-
HAMELIN DIVERSIFIE II	220.000	-
FCP AGIRC INDO	128.577	-
TEMPLETON INTERNATIONAL FOREIGN FUND	1.234.165	-
MEDI ACTIONS	1.000.000	-
REUNICA CAAM ACTIONS	410.623	-
NADAUD	78.320	-

Legenda:

- 1: Proposta di destinazione dell'utile di esercizio 2008 e distribuzione dividendo;
- 2: Proposta di integrazione dei compensi della società di revisione Reconta Ernst & Young

## ELENCO PARTECIPANTI

NOMINATIVO PARTECIPANTE DELEGANTI E RAPPRESENTATI	ASSENTI ALLE VOTAZIONI (=X)		
	Parziale	Totale	1 2
GRD IFC 97	100.000	-	-
OPTALIME	1.392.757	-	-
TOURING ASSURANCES	28.000	-	-
INDOCAM FLAMME	175.438	-	-
QUERCUS	444.394	-	-
CAAM ACTIONS EURO CA-MF	564.900	-	-
FCP PORTFOLIO ACTIONS EUROPE	1.223.945	-	-
CAAM ACTIONS EUROPE ASIE	50.825	-	-
SICAV CAAM SELECT EUROPE	850.000	-	-
FCP AVA EUROPE 3	203.648	-	-
ACTIF CANTON CREDIT AGRICOLE QUARTZ PEA	17.081.211	-	-
STEP PEA	2.140.737	-	-
RAILWAYS PENSION TRUSTEE COMPANY LIMITED AS TRUSTEE FOR THE PENSION SCHEME	2.322.753	-	-
CAAM EUROLAND	3.286.062	-	-
CAAM SICAV 5000 (CA) - L004	184.186	-	-
CAAM DYNALION EUROPE (CA) - L025	4.233.492	-	-
SIE LYONNAISE D'INVESTISSEMENT EN VALEURS MOBILIERES	2.098.995	-	-
TEMPLETON NVIT INTERNATIONAL VALUE FUND	18.108	-	-
FCP CAAM SECTEUR FINANCE MONDE	14.089	-	-
ATOUT EUROLAND	61.027	-	-
ATOUT FRANCE	7.715.104	-	-
EVIAN A EQUILIBRE	390.678	-	-
N 1 RENDEMENT USINOR	78.897	-	-
LLOYD'S REGISTER SUPERANNUATION FUND ASSOCIATION	138.188	-	-
LV CHALLENGE	537.184	-	-
EPARGNE PRUDENCE THALES	184.607	-	-
L S DYNAMIQUE	190.488	-	-
FCPE EVOLUTIS CREDIT AGRICOLE ASSET MANAGEMENT	56.675	-	-
CAAM ACTIONS INTERNATIONALES	702.000	-	-
ATOUT QUANTEUROLAND	297.823	-	-
CSA B PENSION EQ EMU L.CAP	1.322.831	-	-
CAAM INDICIA MEDIAN	3.131.491	-	-
ATOUT EUROPE MONDE	592.280	-	-
CAAM INDEX EURO	909.194	-	-
ELIZABETH MEYER KIMMEL	856.317	-	-
CAAM INDEX EUROPE	23.465	-	-
CAAM MONETAIRE PEA	891.153	-	-
APOLLINE I ACTIONS	1.074.901	-	-
CAAM RESA ACTIONS EURO	1.082.982	-	-
	573.517	-	-

Legenda:

- 1: Proposta di destinazione dell'utile di esercizio 2008 e distribuzione dividendo;
- 2: Proposta di integrazione dei compensi della società di revisione Reconta Ernst & Young

## ELENCO PARTECIPANTI

NOMINATIVO PARTECIPANTE DELEGANTE E RAPPRESENTATI	ASSENTI ALLE VOTAZIONI (=X)	
	Parziale	Totale
ATOUT VIVATIONS	689.222	-
EQUILIBRE PROTEGE ACTIONS-TAUX	1.539.388	-
EQUILIBRE PROTEGE ARBITRAGE ACTIFS	504.620	-
EXEL PENSIONS INVESTMENT FUND LTD EXEL TRUSTEES LTD THE MERTON CENTRE	437.570	-
TRINITY UNIVERSITY	39.760	-
WINDSTREAM MASTER TRUST	219.600	-
ING BEWAAR MAATSCHAPPIJ I BV	215.337	-
TEMPLETON INTERNATIONAL EQUITY TRUST	129.167	-
THE THOMSON HOLDINGS INC GROUP PENSION PLAN TRUST	35.800	-
JP MORGAN BANK AS TRUSTEE OF THE KRAFT FOODS MASTER RETIREMENT	124.300	-
KUWAIT FUND FOR ARAB ECONOMIC DEVELOPMENT	311.091	-
ARAB FUND FOR ECONOMIC AND SOCIAL DEV	14.960	-
INTERNATIONAL BANK FOR RE- CONSTRUCTION & DEVELOPMENT WASHINGTON	175.494	-
GREGORY B. LYKINS TRUSTEE OF THE AUGUST C. MEYER JR ANNUITY TRUST NUMBER ONE	20.035	-
DESERET MUTUAL MASTER RETIREMENT PLAN	31.086	-
ARCHDIOCESE OF DENVER	8.263	-
DESERET HEALTHCARE EMPLOYEE BENEFIT TRUST	27.058	-
ING. INTERNATIONAL VALUE FUND	8.272.182	-
CITY OF NEW YORK GROUP TRUST	7.602.800	-
BNY/CINCINNATI - DELAWARE	832.001	-
US BANK NATIONAL ASSOCIATION	7.280	-
IOWA PUBLIC EMPLOYEES RETIREMENT SYSTEM	446.845	-
HAYES LEMMERZ INTERNATIONAL INC RETIREMENT INCOME PLAN	58.622	-
KAS DEPOSITORY TRUST COMPANY	6.446.027	-
THE NATIONAL FOOTBALL LEAGUE RECIPROCAL TRUST	228.348	-
LSV NON-US EQUITY LLC	337.700	-
ILLINOIS STUDENT ASSISTANCE COMMISSION	43.800	-
UNITED FOOD & COMMERCIAL WORKERS INTL UNION INDUSTRY PENSION FUND	54.600	-
WACHOVIA CORPORATION PENSION PLAN	818.568	-
ING TEMPLETON FOREIGN EQUITY PORTFOLIO	1.811.188	-
MTB INTERNATIONAL EQUITY FUND	59.808	-
AXA PARTICIPATIONS BELGIUM SA	1.240.000	-
ROCKFORD HEALTH SYSTEM PENSION PLAN	16.725	-
ROCKFORD HEALTH SYSTEM MASTER TRUST	41.505	-
INDEPENDENCE 2020 EXCHANGE TRADED FUND	8.746	-
WHEATON FRANCISCAN SERVICES INC RETIREMENT TRUST	60.209	-
LES ASSURES REUNIS S.A.	7.700	-
GOLDMAN SACHS GMS ERISA GROUP TRUST	48.600	-
THE BANK OF KOREA	390.850	-
MENNONITE EDUCATION AGENCY INC	17.301	-

## Legenda:

- 1: Proposta di destinazione dell'utile di esercizio 2008 e distribuzione dividendo;
- 2: Proposta di integrazione dei compensi della società di revisione Reconta Ernst & Young

## ELENCO PARTECIPANTI

NOMINATIVO PARTECIPANTE DELEGANTI E RAPPRESENTATI	ASSENTI ALLE VOTAZIONI (=X)	
	Parziale	Totale
SAN DIEGO ELECTRICAL PENSION TRUST	30.228	-
TIME WARNER INC MASTER PENSION TRUST	375.256	-
ING VAN KAMPEN GLOBAL TACTICAL ASSET ALLOCATION PORTFOLIO	9.330	-
APF GE ASSET MGMT EAFE ALASKA PER.	1.082.320	-
TIME WARNER CABLE PENSION PLANS MASTER TRUST	197.304	-
ALASKA PERMANENT FUND CORP.	570.179	-
ALASKA PERMANENT FUND CORPORATION	314.292	-
OGLETHORPE POWER CORPORATION	111.834	-
INDEPENDENCE 2010 EXCHANGE TRADE FD	1.594	-
INDEPENDENCE 2030 EXCHANGE TRADED FUND	11.409	-
INDEPENDENCE 2040 EXCHANGE TRADED FUND	12.689	-
INDEPENDENCE IN-TARGET EXCHANGE TRADED FUND	1.251	-
ING FRANKLIN MUTUAL SHARES PORTFOLIO	463.886	-
TEMPLETON GLOBAL INCOME FUND	108.905	-
TEMPLETON GLOBAL INVESTMENT TRUST TEMPLETON INCOME FUND	819.279	-
MUTUAL DISCOVERY FUND	2.287.809	-
ING TEMPLETON GLOBAL GROWTH PORTFOLIO	1.243.646	-
BUENA VISTA UNIVERSITY	70.709	-
INDIANA UNIVERSITY FOUNDATION	173.738	-
WELLS FARGO BANK N.A.	87.888	-
FRANKLIN TEMPLETON VARIABLE INSURANCE PRODUCTS TRUST-MUTUAL SHARES	4.568.690	-
FRANKLIN VALUEMARK FUNDS-MUTUAL DISCOVERY SECURITIES FUND	1.242.919	-
SERVICES FUND	2.516.158	-
MUTUAL BEACON FUND	917.673	-
FRANKLIN MUTUAL SERIES FUND MUTUAL BEACON FUND	7.552.024	-
FRANKLIN MUTUAL SERIES FUND -MUTUAL DISCOVERY FUND	9.756.274	-
FRANKLIN MUTUAL SERIES FUND MUTUAL EUROPEAN FUND	3.335.212	-
STATE UNIVERSITY OF NEW YORK	214.505	-
FRANKLIN MUTUAL SERIES FUNDS MUTUAL SHARES FUND	15.273.862	-
BANK OF AMERICA NA TRUSTEE BANK OF AMERICA PENSION PLAN	2.069.597	-
BNY/BANK OF AMERICA/FLEET PENS-PUTNAM	737.776	-
FIDELITY INSTITUTIONAL FUNDS ICVC EUROPE(EX-UK) FUND	4.000.000	-
FIDELITY EUROPEAN VALUES PLC	3.000.000	-
GAMLA LIVFORSKRINGS AB SEB TRYGG LIV (PUBI)	309.944	-
LEGAL GENERAL WORLDWIDE TRUST THE ROYAL BANK OF SCOTLAND TRUSTEE DEPOSITARY SERV	18.808	-
AVIVA INVESTORS MANAGED FUNDS ICVC MORLEY DIVERSIFIED STRATEGY FUND	18.605	-
FCPE OCP EPARGNE	17.474	-
STATE OF INDIANA PUBLIC EMPLOYEES' RETIREMENT FUND	1.063.131	-
ALAS INVEST SERVICES / DELAWARE INTL	211.993	-
FCPE HUTCHINSON ACTIONS	42.558	-

legenda:

- 1: Proposta di destinazione dell'utile di esercizio 2008 e distribuzione dividendo;
- 2: Proposta di integrazione dei compensi della società di revisione Reconta Ernst & Young

## ELENCO PARTECIPANTI

	ASSENTI ALLE VOTAZIONI (=X)	
	Parziale	Totale
NOMINATIVO PARTECIPANTE		
DELEGANTI E RAPPRESENTATI		
NEW YORK STATE COMMON RETIREMENT FUND	9.212.238	-
NATIXIS ACTIONS EURO	376.540	-
INGERSOL RANDCOMPANY COLLECTIVE TRUST	167.956	-
FCPE NATIXIS AVENIR 1 PERFORMANCE	177.725	-
SBC MASTER PENSION TRUST	1.904.804	-
FCPE NATIXIS AVENIR 2 DYNAMIQUE	37.139	-
TEACHERS RETIREMENT SYSTEM OF OKLAHOMA	1.668.514	-
FCPE NATIXIS AVENIR 3 CROISSANCE	98.508	-
EQ ADVISORS TRUST-EQ/INTERNATIONAL CORE PLUS PORTFOLIO	1.052.749	-
AXA BELGIUM S.A.	10.027.351	-
FCPE NATIXIS AVENIR 4 EQUILIBRE	164.734	-
AXA PREMIER VIP TRUST MULTIMANAGER INTERNATIONAL EQUITY	464.661	-
FCPE NATIXIS AVENIR 5 RENDEMENT	73.652	-
FCPE NATIXIS AVENIR EQUILIBRE SOLIDAIRE	5.532	-
AREVA DIVERSIFIE OBLIGATAIRE	70.201	-
FCPE FCP REGULIER AIR LIQUIDE DEVELOPPEMENT	10.884	-
ACTI PEA GARANTI	40.060	-
ENSIGN PEAK ADVISORS INC	686.100	-
YOUNG MENS CHRISTIAN ASSOCIATION RETIREMENT FUND	139.400	-
CAAM RESA ACTIONS FRANCE	155.800	-
	220.334.331	-
MACARIO CANDIDO	100	X X
MAGNANELLI PIERO	0	
- PER DELEGA DI		
BANCO DI BRESCIA SAN PAOLO CAB SPA	4.855.302	-
UNIONE DI BANCHE ITALIANE SCPA - UBI BANCA	140.167.610	-
	145.022.912	X X
MAINERO MASSIMO	1.611	X X
MALABAILA GIANCARLO	1.698	- X
MANCUSO CARLO	192	-
MARCHETTI ENRICO	3.500	X X
MARGUTTI ALEARDO	10	X X
MARI DUILIO	3.000	X X
MARCOCCO STUARDI PIERO LUIGI	1.250	X X

Legenda:

- 1: Proposta di destinazione dell'utile di esercizio 2008 e distribuzione dividendo;
- 2: Proposta di integrazione dei compensi della società di revisione Reconta Ernst & Young

## ELENCO PARTECIPANTI

NOMINATIVO PARTECIPANTE  
DELEGANTI E RAPPRESENTATI

	ASSENTI ALLE VOTAZIONI (=X)	
	Parziale	Totale
MASSARA FERNANDO - PER DELEGA DI EXOR SPA	0	1.250
MAZZI SERGIO	118.000.000	- -
MAZZOLA BRUNO	10.000	118.000.000 - X
MECOZZI ALBERTO	21.410	10.000 - X
MEINI MARISA	4.000	21.410 X X
MELIS CHIARA - PER DELEGA DI	10.000	4.000 X X
FONDIARIA - SAI SPA	0	10.000 X X
POPOLARE VITA SPA	185.129	- X
MILANO ASSICURAZIONI SPA	157.316	- X
SPAFID SPA	101.877	- X
MELLONE ANTONIO	44.000.000	- X
MELONE ISELLA MARIA	8.716	44.444.322 - X
MESSINA GIUSEPPE	3.650	8.716 X X
MONTANARELLA BRUNO - PER DELEGA DI	1.500	3.650 X X
BRANDES INVESTMENT PARTNERS LP RICHIEDENTE: PERSHING LLC	0	1.500
CITITRUST LTD RICHIEDENTE: CITIBANK N.A. HONG KONG S/A CITITST LTD TMP MPF EEF	1.133.180	- -
STITICHTING BEDRIJFSPENSIOENFONDS VOOR DE METAAL EN TECHNISCHE BEDRIJFSTAKKEN (BPMT) RICHIEDENTE: CITIBANK N.A. LONDON S/A PFMT	5.900	- -
NORWICH UNION INVESTMENT FUND ICVC RICHIEDENTE: CITIBANK N.A. LONDON S/A CIP-DEP AVIVA INVESTORS NORWICH UNION	3.845.200	- -
SNS BANK NV RICHIEDENTE: CITIBANK N.A. LONDON S/A SNS BANK NEDERLAND	217.197	- -
COLONIAL FIRST STATE INVESTMENT LIMITED RICHIEDENTE: CITIBANK N.A. HONG KONG S/A CFSIL WS IGSF	200.000	- -
RBS AS DEP OF FIRST STATE INVESTMENTS ICVC RICHIEDENTE: CITIBANK N.A. NEW YORK S/A RBC PRIVATE COUNSEL CLIENT ACCOUNT	393.616	- -
LEGAL AND GENERAL ASSURANCE (PENSIONS MANAGEMENT) LTD RICHIEDENTE: CITIBANK N.A. LONDON S/A LEGAL AND GENERAL	28.760	- -
PGGM (STICHTING PENSIOENFONDS VOOR DE GEZONDHELD GEESTELIJKE EN MAATSCHAPPELIJKE BELANGEN ZEIST) RICHIEDENTE: CITIBANK N.A. LONDON S/A SNS BELEGGENGSFONDSSEN NV	6.604.366	- -
AEGON CUSTODY B.V. INZAKE AEGON BASISFONDS AANDELEN EUROPA RICHIEDENTE: CITIBANK N.A. LONDON S/A AEGON CUSTODY	1.451.265	- -
	4.608.932	- -

## Legenda:

- 1: Proposta di destinazione dell'utile di esercizio 2008 e distribuzione dividendo;
- 2: Proposta di integrazione dei compensi della società di revisione Reconta Ernst & Young

## ELENCO PARTECIPANTI

NOMINATIVO PARTECIPANTE  
DELEGANTI E RAPPRESENTATI

	ASSENTI ALLE VOTAZIONI (=X)	
	Parziale	Totale
N.V.		
SNS ASSET MANAGEMENT N.V. RICHIEDENTE:CITIBANK N.A. LONDON S/A SENSE FUND	171.387	-
PFPC TRUST COMPANY RICHIEDENTE:CITIBANK N.A. NEW YORK S/A PRUDWORLD FD INC-STRATEGIC PARTNERS INT VALUE FUND	598.606	-
ALGBRIS GLOBAL FINANCIAL MASTER FUND RICHIEDENTE:MORGAN STANLEY & CO INTL PLC	22.252.326	-
ALPHA ADVANTAGE EUROPE FUND LTD C/O BARCLAYS GLOBAL INVESTORS NA RICHIEDENTE:GOLDMAN SACHS INTERNATIONAL LIMITED	269.214	-
DELPHI CAPITAL LLP RICHIEDENTE:GOLDMAN SACHS INTERNATIONAL LIMITED	297.852	-
HOURLASS INDEXED INTERNATIONAL SHARE SECTOR TRUST RICHIEDENTE:CITIBANK N.A. HONG KONG S/A COGENT HOUR GLASS INDEXED INT SHARES SECTOR TRUST (SSGA)	141.380	-
SECTOR LEADERS INTERNATIONAL EQUITIES FUND RICHIEDENTE:CITIBANK N.A. HONG KONG S/A COGENT SEC LFIEF BC	169.140	-
FIRST CLEARING LLC RICHIEDENTE:JP MORGAN CHASE BANK-ITS S/A FIRST CLEARING LLC CLIENT AC	534.980	-
RSL FAMILY PARTNERSHIP AGENTE:NORTHERN TRUST -LO	8.930	-
THOMPSON & MURFF AGENTE:NORTHERN TRUST -LO	87.370	-
DIocese OF BUFFALO AGENTE:NORTHERN TRUST -LO	45.860	-
LCL FAMILY LIMITED PARTNERSHIP AGENTE:NORTHERN TRUST -LO	4.130	-
SNS RESPONSIBLE INDEX FUND-EQUITY EUROPE (INVESTMENT FUND) RICHIEDENTE:CITIBANK N.A. LONDON S/A SNS RESPONS IND FUND EQ EUR	733.636	-
GRAHAM CAPITAL PARTNERSHIP I LP AGENTE:NORTHERN TRUST -LO	25.500	-
PENSIONKASSE DER UBS AGENTE:UBS AG-ZURICH	1.378.343	-
FIDELITY FUNDS SICAV	5.000.000	-
NORTHERN IRELAND LOCAL GOVERNMENT OFF	279.131	-
JO HAMBRO CAPITAL MANAGEMENT UMBRELLA FU	2.219.536	-
HSBC INTERNATIONAL SELECT FUND	293.112	-
NORTE NETWORKS LTD ACTIVE GLOBAL EQUITIES FUND AGENTE:NORTHERN TRUST -LO	43.723	-
NORTH DAKOTA STATE INVESTMENT BOARD AGENTE:NORTHERN TRUST -LO	89.900	-
LASTINGER IRREVOCABLE CHILDREN TRST AGENTE:NORTHERN TRUST -LO	1.070	-
A I DUPONT TESTAMENTARY TRUST AGENTE:NORTHERN TRUST -LO	376.871	-
AGF FUNDS INC RICHIEDENTE:CITIBANK N.A. NEW YORK CBNY SA AGF EURO EQUITY FUND	5.399	-
A. GARY ANDERSON FAMILY FOUNDATION AGENTE:NORTHERN TRUST -LO	8.994	-
THE SISTERS OF ST FRANCIS OF PHILAD. AGENTE:NORTHERN TRUST -LO	30.100	-
WESTERN NEUROSURGERY LTD MPP PLAN AGENTE:NORTHERN TRUST -LO	2.460	-
FORD UAW HOLDING LLC AGENTE:NORTHERN TRUST -LO	92.743	-
SAN ANTONIO FIRE&POLICE PENSION FUND AGENTE:NORTHERN TRUST -LO	74.500	-
STICHTING PENSIOENFONDS STORK AGENTE:NORTHERN TR GLB SERV	1.181	-
NORTHERN TELECOM PENSION TST FUND AGENTE:NORTHERN TRUST -LO	378.429	-
HOSPITAL OF ONTARIO PENSION PLAN AGENTE:NORTHERN TRUST -LO	1.634.112	-
HONEYWELL INT INC MASTER RETIR TRUST AGENTE:NORTHERN TRUST -LO	1.444.292	-
BAYCARE SYSTEM MASTER CUSTODY POOL AGENTE:NORTHERN TRUST -LO	447.160	-
NZGT ING WHOLESale INTL SHARE NO. 3 FUND ING (NZ) RICHIEDENTE:CITIBANK N.A. HONG KONG S/A NZGT ING WS INTL SH NO 3 FD	36.100	-
BURLINGTON NORTHERN SANTA FE TRUST AGENTE:NORTHERN TRUST -LO	750.026	-

## Legenda:

- 1: Proposta di destinazione dell'utile di esercizio 2008 e distribuzione dividendo;
- 2: Proposta di integrazione dei compensi della società di revisione Reconta Ernst & Young

## ELENCO PARTECIPANTI

NOMINATIVO PARTECIPANTE DELEGANTI E RAPPRESENTATI	ASSENTI ALLE VOTAZIONI (=X)	
	Parziale	Totale
CHRISTIAN SCHOOL PENSION AND TRUST AGENTE:NORTHERN TRUST -LO	343.770	-
THE CALIFORNIA WELLNESS FOUNDATION AGENTE:NORTHERN TRUST -LO	248.727	-
DORIS DUKE CHARITABLE FOUNDATION AGENTE:NORTHERN TRUST -LO	67.000	-
FEDERATED CITY RETIREMENT SAN JOSE AGENTE:NORTHERN TRUST -LO	212.280	-
FORD MOTOR COMPANY DEFINED BENEFIT AGENTE:NORTHERN TRUST -LO	5.188.275	-
INDIANA STATE TEACHERS' RETIREMENT FUND AGENTE:NORTHERN TRUST -LO	318.655	-
INDIANA STATE TEACHERS' RETIREMENT FD AGENTE:NORTHERN TRUST -LO	323.782	-
ANDREW W. MELLON FOUNDATION AGENTE:NORTHERN TRUST -LO	80.008	-
PEPSICO MASTER RETIREMENT TRUST AGENTE:NORTHERN TRUST -LO	195.943	-
AGF ALL WORLD TAX ADVANTAGE GROUP LIMITED RICHIEDENTE:CITIBANK N.A. NEW YORK S/A AGF ALL WORLD TAX ADV GR	14.783.910	-
FIREMAN'S RETIREMENT SYSTEM S. LOUIS AGENTE:NORTHERN TRUST -LO	172.759	-
STICHTING VROEGPENSIOENFONDS METAAL AGENTE:NORTHERN TRUST -LO	1.734.715	-
JOHN & MARCIA GOLDMAN AGENTE:NORTHERN TRUST -LO	40.226	-
CITY OF MILWAUKEE EMPLOY RETIREMENT AGENTE:NORTHERN TRUST -LO	59.876	-
RT TORONTO POOLED CLIENTS A/C AGENTE:RBC DEXIA INVESTOR S	984.917	-
UFCW LOCAL 56 RETAIL MEAT PENSION FD AGENTE:NORTHERN TRUST -LO	11.966	-
DETROIT MEDICAL CENTER AGENTE:NORTHERN TRUST -LO	42.296	-
BAKER HUGHES INC MASTER TRUST AGENTE:NORTHERN TRUST -LO	121.637	-
NORTEL NETWORKS LONG-TERM INVESTMENT PLAN TRUST AGENTE:NORTHERN TRUST -LO	200.506	-
AGF CANADIAN STOCK FUND RICHIEDENTE:CITIBANK N.A. NEW YORK S/A AGF CANADIAN STOCK FUND	303.660	-
INTERLOCAL PENS FD GEOPGR COMM INTL AGENTE:NORTHERN TRUST -LO	1.539.121	-
UNIVERSITY OF ILLINOIS FOUNDATION AGENTE:NORTHERN TRUST -LO	608.694	-
LOMBARD ODIER DARIER HFM SA INSTITUTIONNEL-3D AGENTE:LOMBARD ODIER DAR.&C	32.084	-
LANDROVER PENSION SCHEME AGENTE:NORTHERN TRUST -LO	172.000	-
ANDRA AP-FONDEN (AP2) AGENTE:STATE STREET BANK AND TRUST COMPANY	77.545	-
FORSTA AP-FONDEN .	6.855.479	-
SEI INST INVES TRUST INTERNAT EQTY FUND	3.953.167	-
COMERCIA BANK FOR BRICKLAYERS+TROWEL TRA	75.616	-
FCP GAILLON 130/30 AGENTE:BQUE FEDERATIVE-STR	49.400	-
WEST MIDLANDS METROPOLITAN AUTHORITI	49.183	-
MN SERVICES RICHIEDENTE:CITIBANK N.A. LONDON S/A ST MN SER AANDEL EUROP II	2.267.142	-
INTL TRUCK ENGINE CORP RETIREMENT AGENTE:NORTHERN TRUST -LO	118.322	-
PLUMBERS UNION LOCAL 12 PENSION PLAN AGENTE:STATE STREET BANK AND TRUST COMPANY	116.995	-
IAM NATIONAL PENSION FUND AGENTE:STATE STREET BANK AND TRUST COMPANY	9.656	-
IUOE LOCALS 302 612 - EMPLOYERS CONSTRUCTION IND RET TRUST AGENTE:UNION BANK OF CALIFORNIA	1.156.117	-
ALASKA ELECTRICAL PENSION PLAN AGENTE:STATE STREET BANK AND TRUST COMPANY	37.580	-
ELECTRICAL WORKERS LOCAL 26 PENSION TRUST FUND	23.701	-
CATHOLIC HEALTH EAST	153.227	-
AMERICAN EXPRESS FUNDS I	180.641	-
	148.238	-

## Legenda:

- 1: Proposta di destinazione dell'utile di esercizio 2008 e distribuzione dividendo;
- 2: Proposta di integrazione dei compensi della società di revisione Reconta Ernst & Young



**ELENCO PARTECIPANTI**

NOMINATIVO PARTECIPANTE DELEGANTI E RAPPRESENTATI	ASSENTI ALLE VOTAZIONI (=X)		
	Parziale	Totale	1 2
TT INTL FUNDS PLC TT EURO ZONE EQUITY FUND	76.426		- -
AGF INTERNATIONAL VALUE FUND RICHIEDENTE: CITIBANK N.A. NEW YORK S/A AGF GLOBAL VALUE FUND	3.723.930	105.275.081	- -
MONTANARI GUIDO - PER DELEGA DI PATRUCCO MARINA	0		
	1.335	1.335	X X
MOR LUCIANO - PER DELEGA DI NIZZI GIULIANA	0		
	2.150	2.150	X X
MORGANDO ENRICO	690	690	X X
MORINO ALBERTO	778	778	- X
MORRA SERGIO	1.000	1.000	X X
MOSSO SILVIO	10.000	10.000	X X
0	0		
NEGRI GUIDO - PER DELEGA DI NEGRI CATERINA	50.000	50.000	X X
NICOLOSI GIOVANNI	7.507	7.507	X X
NITTI ALESSANDRO	430	430	X X
NOACCO ALDO	6.500	6.500	- X
NOTARPIETRO LORENZO	1.200	1.200	X X
NOVELLI PAOLO	835	835	X X
OLDANO UGO	1	1	X X
OPALIO ALDO	14.000	14.000	X X
OTTOLENGHI EMILIO	1.032.285	1.032.285	- X
OTTOLENGHI GUIDO - IN RAPPRESENTANZA DI	30.000	1.032.285	- X

Legenda:

- 1: Proposta di destinazione dell'utile di esercizio 2008 e distribuzione dividendo;
- 2: Proposta di integrazione dei compensi della società di revisione Reconta Ernst & Young

## ELENCO PARTECIPANTI

NOMINATIVO PARTECIPANTE DELEGANTI E RAPPRESENTATI	ASSENTI ALLE VOTAZIONI (=X)	
	Parziale	Totale
PIR FINANZIARIA SPA	14.511.947	- X
PAGNACCO MARIA NOVELLA (3)	10.123	X X
- PER DELEGA DI	23.850	X X
SNE SOCIETA' SEMPLICE	18.083	X X
SALZA MIRELLA	7.787	X X
SALZA ENRICO	7.008	X X
SALZA EMANUELA EUGENIA	7.008	X X
SALZA ENRICA	7.008	X X
SALZA ELISABETTA	7.008	X X
PALLAVICINO DOMENICO	2.934	80.867 X X
PANCIOLOLLI FRANCO	17.500	2.934 X X
PANZERI ANGELO	5.000	17.500 X X
PASTORELLO FABIO	554	5.000 - -
PASTORINO GIOVANNI	8.148	554 X X
PATAFI CARMINE	542	8.148 - -
- PER DELEGA DI	613	- -
PATAFI IRENE	271	- -
AIELLO CARMELA	19	1.426 X X
PATZAK GERLINDE	10	19 X X
PAU FRANCO	0	10 - -
PELOSO LORIANA	19.931	- -
- PER DELEGA DI	122.280	- -
ARMY AND AIR FORCE EXCHANGE SERVICE AGENTE:STATE STREET BANK AND TRUST COMPANY	261.740	- -
ROBERT L MCNEIL COMPLEX TRUST AGENTE:STATE STREET BANK AND TRUST COMPANY	1.520.277	- -
DREYFUS PREMIER INTERNATIONAL EQUITY FUND	371.215	- -
SAN DIEGO COUNTY EMPLOYEES RETIREMENT ASSOCIATI	1.057.190	- -
DREYFUS INDEX FUNDS INC DREYFUS INTERNATIONAL STC	951.668	- -
MELLON FUNDS TRUST MELLON INTERNATIONAL FUND	1.806	- -
DT INTERNATIONAL STOCK INDEX FUND	276.558	- -
O'SHAUGHNESSY GLOBAL MASTER LTD		
KANSAS PUBLIC EMPLOYEES RETIREMENT		

## Legenda:

- 1: Proposta di destinazione dell'utile di esercizio 2008 e distribuzione dividendo;
- 2: Proposta di integrazione dei compensi della società di revisione Reconta Ernst & Young

## ELENCO PARTECIPANTI

NOMINATIVO PARTECIPANTE DELEGANTI E RAPPRESENTATI	ASSENTI ALLE VOTAZIONI (=X)	
	Parziale	Totale
SEMPRA ENERGY PENSION MASTER TRUST	80.762	-
SHANDS HEALTHCARE PENSION PLAN.	149.200	-
THE INTERNATIONAL EQUITY PORTFOLIO	5.287.160	-
JOHN HANCOCK TRUST INTERNATIONAL EQUITY INDEX TRUST B AGENTE:STATE STREET BANK AND TRUST COMPANY	278.986	-
SHELL PENSION TRUST.	135.600	-
THE LABOR SELECT INTERNATIONAL EQUITY PORTFOLIO	4.570.069	-
SASKATCHEWAN HEALTHCARE EMPLOYEES' PENSION PLAN	416.050	-
ENERGY EAST CORPORATION MASTERTRUST	1.014.157	-
LICR FUND INC..	257.624	-
SAN DIEGO GAS&ELEC CO NUCLEAR FACILITIES QUAL DEC	87.459	-
THE BOSTON COMPANY INTERNATIONAL CORE E	201.050	-
EL PASO CITY EMPLOYEES' PENSION FUND	42.300	-
LVIP MONDRIAN INTERNATIONAL VALUE FUND	4.000.799	-
LVIP SSGA INTERNATIONAL INDEX FUND	106.876	-
JOHN HANCOCK TRUST INTERNATIONAL EQUITY INDEX TRUST A AGENTE:STATE STREET BANK AND TRUST COMPANY	990.704	-
THE BOARD OF TRUSTEES OF THE LELAND STANFORD JR U	1.647.517	-
THE ROYAL INST FOR THE ADVANCMT OF LEARNING MCGILL UNIVERSITY	162.066	-
FAIRFAX COUNTY EMPLOYEES' RETIREMENT SYSTEM	74.500	-
LOUISIANA STATE EMPLOYEES' RETIREMENT SYSTEM	1.782.016	-
TEACHERS' RETIREMENT SYSTEM OF LOUISIANA	314.700	-
STITCHING PENSIOENFONDS VAN DEABN AMRO BANK N.V.	557.663	-
FLORIDA RETIREMENT SYSTEM.	6.574.781	-
MELLON POOLED INTERNATIONAL CORE EQUITY FUND	91.730	-
WESTON FOODS INC. MASTER TRUST FUND	29.125	-
GRANGER FINANCIAL MANAGEMENT.	43.242	-
JOHN HANCOCK TRUST GLOBAL TRUST AGENTE:STATE STREET BANK AND TRUST COMPANY	1.550.000	-
ARCHDIOCESE OF HARTFORD INVESTMENT TRUST	21.020	-
STATE OF WISCONSIN INVESTMENT BOARD	6.527.681	-
MELLON GLOBAL FUNDS PLC.	25.827	-
CATHOLIC HEALTH EAST CONSOLIDATED MASTER RETIREMEN	131.007	-
THE BOSTON COMMON INTNL SOCIAL INDEX FUND L	37.140	-
MUNICIPAL FIRE AND POLICE RETIREMENT SYSTEM OF	546.552	-
HIGHMARK RETIREMENT PLAN.	187.205	-
WESTERN PENNSYLVANIA TEAMSTERS AND EMPLOYERS PENSION FUND	365.905	-
SYRACUSE UNIVERSITY.	41.310	-
BALANCING POOL.	118.875	-
JOHN HANCOCK TRUST MUTUAL SHARES TRUST AGENTE:STATE STREET BANK AND TRUST COMPANY	511.521	-
WSIB INVESTMENTS PUBLIC EQUITIES POOLED FUND TRUST	3.755.146	-
MERCHANT NAVY OFFICERS PENSIONFUND	1.330.860	-
WASHINGTON UNIVERSITY.	265.714	-

## Legenda:

- 1: Proposta di destinazione dell'utile di esercizio 2008 e distribuzione dividendo;
- 2: Proposta di integrazione dei compensi della società di revisione Reconta Ernst & Young

## ELENCO PARTECIPANTI

NOMINATIVO PARTECIPANTE DELEGANTI E RAPPRESENTATI	ASSENTI ALLE VOTAZIONI (=X)	
	Parziale	Totale
TD EMERALD INTERNATIONAL EQUITY INDEX FUND	696.557	-
WELLMARK INC.	330.602	-
WEST VIRGINIA INVESTMENT MANAGEMENT BOARD	779.300	-
WELLMARK OF SOUTH DAKOTA INC.	45.281	-
THE SALVATION ARMY A CALIFORNIA CORPORA	60.000	-
PUBLIC EMPLOYEES RETIREMENT SYSTEM OF MISSISSIPPI	690.856	-
CIBC INTERNATIONAL INDEX FUND.	146.912	-
NOTTINGHAMSHIRE COUNTY COUNCIL PENSION FUND AGENTE:STATE STREET BANK AND TRUST COMPANY	229.388	-
TBC INC POOLED EMPLOYEE FUNDS INTERNATIONAL CORE E	300.050	-
CIBC EUROPEAN INDEX FUND.	70.827	-
TD EMERALD GLOBAL EQUITY POOLEFUND TRUST	89.923	-
MINISTRY OF FINANCE OF THE REPUBLIC OF KAZAKHST	2.331.992	-
IG TEMPLETON INTERNATIONAL EQUITY FD	325.384	-
TD EMERALD ENHANCED INTL EQUITY POOLED FUND T	25.569	-
CIBC BALANCED FUND.	40.971	-
QUADRUS TEMPLETON INTERNATIONAL EQUITY FUND	166.025	-
IG AGF CANADIAN GROWTH FUND.	420.683	-
TD INTERNATIONAL INDEX FUND.	139.832	-
JOHN HANCOCK FUNDS III INTERNATIONAL GROWTH FUND AGENTE:STATE STREET BANK AND TRUST COMPANY	12.797	-
TREASURER OF THE STATE OF NORTH CAROLINA EQUITY INVESTMENT FUND POOLED	6.283.879	-
IG AGF CANADIAN GROWTH CLASS	19.614	-
TD EUROPEAN INDEX FUND.	51.948	-
SCHOOL EMPLOYEES RETIREMENT SYSTEM OF OHIO	1.623.200	-
EXCHANGE INDEMNITY COMPANY.	127.970	-
ROGERS CASEY TARGET SOLUTIONS LLC.	104.388	-
NATIONAL PENSIONS RESERVE FUND COMMISSION	683.921	-
NEIMAN MARCUS GROUP INC RETIREMENT PLAN MAST	43.965	-
NAV CANADA PENSION PLAN.	475.024	-
PUBLIC EMPLOYEES RETIREMENT SYSTEM OF NEVADA	1.895.937	-
METROPOLITAN LIFE INSURANCE COMPANY AGENTE:STATE STREET BANK AND TRUST COMPANY	178.008	-
NORTH YORKSHIRE PENSION FUND	574.400	-
CITY OF NEW YORK DEFERRED COMPENSATION PLAN	991.666	-
TEACHERS' RETIREMENT ALLOWANCES FUND	385.770	-
IMPERIAL INTERNATIONAL EQUITY POOL	208.064	-
INTERPOLIS & VAN SPAENDONCK AANDELEN EUROPA POOL	128.334	-
THE UNIVERSITY OF MANITOBA PENSION PLAN (1970)	34.700	-
UPS PENSION PLAN.	36.600	-
UPS RETIREMENT PLAN.	312.700	-
QWEST PENSION TRUST.	66.950	-
CRITERION INTERNATIONAL EQUITY FUND	11.440	-

## Legenda:

- 1: Proposta di destinazione dell'utile di esercizio 2008 e distribuzione dividendo;
- 2: Proposta di integrazione dei compensi della società di revisione Reconta Ernst & Young

## ELENCO PARTECIPANTI

NOMINATIVO PARTECIPANTE DELEGANTI E RAPPRESENTATI	ASSENTI ALLE VOTAZIONI (=X)	
	Parziale	Totale
DBRMT LLC AGENTE:STATE STREET BANK AND TRUST COMPANY	51.000	-
VEBA PARTNERSHIP N LP	598.970	-
STICHTING PENSIOENFONDS VOOR DIERENARTSEN	100.224	-
WILLIAM BARRON HILTON CHARITABLE REMAINDER	262.200	-
ROBECO PORTFOLIO TR-ROBECO-BOSPARTNERS GLOBAL VAL	14.000	-
BRANDES INSTITUTIONAL GLOBAL EQUITY FUND AGENTE:STATE STREET BANK AND TRUST COMPANY	50.000	-
TOWERS PERRIN RETIREMENT PLAN FOR US EMPLOYEES AGENTE:STATE STREET BANK AND TRUST COMPANY	76.940	-
DAIMLERCHRYSLER CBA BENEFIT TRUST AGENTE:STATE STREET BANK AND TRUST COMPANY	271.522	-
THE UCI FOUNDATION AGENTE:STATE STREET BANK AND TRUST COMPANY	51.152	-
THE MASTER TRUST BANK OF JAPAN LTD (RE NESTLE JAPAN HOLDING LIMITED) AGENTE:STATE STREET BANK AND TRUST COMPANY	36.297	-
TRANSNET PENSION FUND AGENTE:STATE STREET BANK AND TRUST COMPANY	86.598	-
VAN KAMPEN SERIES FUND INC. VAN KAMPEN GLOBAL EQUITY ALL. FU AGENTE:STATE STREET BANK AND TRUST COMPANY	66.220	-
VAN KAMPEN GLOBAL TACTICAL ASSET ALLOCATION FUND AGENTE:STATE STREET BANK AND TRUST COMPANY	6.195	-
VAN KAMPEN LIFE INVESTMENT TRUST GLOBAL TACTICAL ASSET ALLOCAT AGENTE:STATE STREET BANK AND TRUST COMPANY	8.303	-
BRUNSWICK UNIT 1 QUALIFIED NUCLEAR DECOMMISSIONING FUND AGENTE:STATE STREET BANK AND TRUST COMPANY	7.421	-
HARRIS UNIT 1 QUALIFIED NUCLEAR DECOMMISSIONING FUND AGENTE:STATE STREET BANK AND TRUST COMPANY	9.901	-
BRUNSWICK UNIT 2 QUALIFIED NUCLEAR DECOMMISSIONING FUND AGENTE:STATE STREET BANK AND TRUST COMPANY	15.717	-
HEALTHCARE FOUNDATION OF NEW JERSEY (THE) AGENTE:STATE STREET BANK AND TRUST COMPANY	86.005	-
ROBINSON UNIT 2 QUALIFIED NUCLEAR DECOMMISSIONING FUND AGENTE:STATE STREET BANK AND TRUST COMPANY	15.703	-
THE MASTER TRUST BANK OF JAPAN LTD RE: HITACHI FOREIGN EQUITY INDEX MOTHER FUND AGENTE:STATE STREET BANK AND TRUST COMPANY	284.713	-
GOVERNMENT OF THE REPUBLIC OF SINGAPORE AGENTE:STATE STREET BANK AND TRUST COMPANY	47.115	-
CHINA TRUST COMMERCIAL BANK AS MASTER CUSTODIAN FOR PCA EUROPEAN FUND AGENTE:STATE STREET BANK AND TRUST COMPANY	185.000	-
PENSION FUND OF SUMITOMO MITSUI BANKING CORPORATION AGENTE:STATE STREET BANK AND TRUST COMPANY	48.984	-
GMAM INVESTMENT FUNDS TRUST AGENTE:STATE STREET BANK AND TRUST COMPANY	3.091.152	-
SACRAMENTO REGIONAL TRANSIT DISTRICT AGENTE:STATE STREET BANK AND TRUST COMPANY	69.360	-
XEROX CANADA EMPLOYEES RETIREMENT PLAN AGENTE:STATE STREET BANK AND TRUST COMPANY	106.391	-
ENERGY INSURANCE MUTUAL LIMITED AGENTE:STATE STREET BANK AND TRUST COMPANY	106.143	-
NATIONAL PENSION SERVICE AGENTE:STATE STREET BANK AND TRUST COMPANY	104.149	-
RIVERSIDE CHURCH IN THE CITY OF NEW YORK AGENTE:STATE STREET BANK AND TRUST COMPANY	64.934	-
ORGANIZATION FOR SMALL & MEDIUM ENTERPRISES AND REGIONAL INNOVATION JAPAN AGENTE:STATE STREET BANK AND TRUST COMPANY	181.000	-
DORIS K CHRISTOPHER 1996 TRUST AGENTE:STATE STREET BANK AND TRUST COMPANY	53.953	-
D-WEIDENTHAL TTEE SAMUEL B TILLES TR AGENTE:STATE STREET BANK AND TRUST COMPANY	1.015	-
DANIEL T. WEIDENTHAL M.D. INC. AGENTE:STATE STREET BANK AND TRUST COMPANY	3.494	-
AKRON COMMUNITY FOUNDATION AGENTE:STATE STREET BANK AND TRUST COMPANY	49.938	-
ELIZABETH AND GEORGE - PAVLOV REVOCABLE TRUST AGENTE:STATE STREET BANK AND TRUST COMPANY	4.000	-
WILLIAM E. BUTLER TRUST U/A DTD 8/13/1992 AND PATRICIA A. BUTLER TRUST U/A DTD 8/13/1992 JOINT TRUST IN COMMON AGENTE:STATE STREET BANK AND TRUST COMPANY	19.480	-

## Legenda:

- 1: Proposta di destinazione dell'utile di esercizio 2008 e distribuzione dividendo;
- 2: Proposta di integrazione dei compensi della società di revisione Reconta Ernst & Young

## ELENCO PARTECIPANTI

ASSENTI ALLE VOTAZIONI (=X)

NOMINATIVO PARTECIPANTE DELEGANTI E RAPPRESENTATI	ASSENTI ALLE VOTAZIONI (=X)	
	Parziale	Totale
RICHARD H. JONES REVOCABLE TRUST DTD 8/17/98 AGENTE:STATE STREET BANK AND TRUST COMPANY	3.372	-
RUSSELL INTERNATIONAL SHARES INDEX FUND-AUD HEDGED AGENTE:STATE STREET BANK AND TRUST COMPANY	103.355	-
MINNESOTA LIFE INSURANCE COMPANY	73.798	-
BOC GROUP INC RETIREMENT TRUST AGENTE:STATE STREET BANK AND TRUST COMPANY	145.585	-
THE ANNIE E. CASEY FOUNDATION .	162.067	-
AMERICAN ELECTRIC POWER MASTER RETIREMENT TRUST	73.377	-
BELL ATLANTIC MASTER TRUST	4.275.448	-
OPERATING ENGINEERS LOCAL 101 PENSION FUND	112.651	-
ABERDEEN CITY COUNCIL PENSION FUND	63.000	-
ONTARIO PENSION BOARD .	1.770.069	-
BECHTEL NR PROGRAM MASTER TR.	176.999	-
TELCORDIA TECHNOLOGIES PENSIONPLAN	92.453	-
STITCHING TOT BEWARING CORDARES SUBFUNDSAADELEN EUROPA ACTIEF BEHEER	2.036.715	-
BAPTIST FOUNDATION OF TEXAS .	240.236	-
MORRIS & GWENDOLYN CAFRITZ FOUNDATION AGENTE:STATE STREET BANK AND TRUST COMPANY	113.620	-
BELLSOUTH CORP REP EMPLOYEES HEALTH CARE TRUST-RETIRES	219.369	-
BELLSOUTH CORPORATION HEALTH CARE TRUST RETIREES	97.087	-
NATIONAL SECURITY TECHNOLOGIES LLC (NSTEC) RETIREMENT PLAN MT	102.160	-
ONTARIO POWER GENERATION INC. PENSION PLAN	644.824	-
OPTIMUM INTERNATIONAL FUND	482.818	-
BRANDYWINE INVESTMENT TRUST .	5.000	-
PENSION FUND OF THE CHRISTIAN CHURCH	477.070	-
HIGHMARK INC..	420.333	-
CHRISTUS HEALTH CASH BALANCE PLAN	27.100	-
SISTERS OF CHARITY OF LEAVENWORTH HEALTH S	235.325	-
TEACHERS' RETIREMENT SYSTEM OF THE STATE OF ILLINOIS AGENTE:STATE STREET BANK AND TRUST COMPANY	8.383.258	-
CO-OPERATIVE SUPERANNUATION SOCIETY PENSION PLAN	475.974	-
EXELON CORPORATION RETIREMENT PROGRAM	123.624	-
COMMONWEALTH OF PENNSYLVANIA PUBLIC SCHOOL EMPLOYEES RETIREMENT SYSTEM	259.100	-
PG&E POSTRET. MEDICAL PLAN TR.MGMT & NONBARGAINING	25.326	-
COMMONWEALTH OF PENNSYLVANIA STATE EMPLOYEES RETIREMENT SYSTEM	604.840	-
PSEG NUCLEAR LLC MASTER DECOMMISSIONING TRUS	141.838	-
CONRAIL EMPLOYEE BENEFITS TRUST	23.500	-
AMERICAN ELECTRIC POWER SYSTEM RETIREE LIFE INSURANCE TRUST	43.354	-
AMERICAN ELECTRIC POWER SYSTEM RETIREE MEDICAL TRUST FOR CERTAIN UNION	129.268	-
PUBLIC EMPLOYEE RETIREMENT SYSTEM OF IDAHO	1.871.189	-
LONZA AMERICA INC MASTER RETIREMENT TRUST AGENTE:STATE STREET BANK AND TRUST COMPANY	49.671	-
CF INTERNATIONAL STOCK INDEX FUND	609.239	-
DAIMLERCHRYSLER CANADA INC. CANADIAN MASTER TRUST FUND	446.379	-
TRUSTEES OF DARTMOUTH COLLEGE .	85.700	-

## Legenda:

- 1: Proposta di destinazione dell'utile di esercizio 2008 e distribuzione dividendo;
- 2: Proposta di integrazione dei compensi della società di revisione Reconta Ernst & Young

## ELENCO PARTECIPANTI

NOMINATIVO PARTECIPANTE DELEGANTI E RAPPRESENTATI	ASSENTI ALLE VOTAZIONI (=X)	
	Parziale	Totale
MELLON BANK NA EMPLOYEE BENE FIT COLLECTIVE INVES	512.365	-
ABITBIBOWATER FOREIGN EQUITY MASTE	202.051	-
MELLON BANK EMPLOYEE BENEFIT COLLECTIVE INVESTMEN	635.792	-
R.K. MELLON INTERNATIONAL FUND.	193.095	-
DUQUESNE LIGHT COMPANY MASTER TRUST	75.006	-
ROYAL LIVER MANAGER OF MANAGER FD ICVC THE EUROPEAN EQUITY FUND	629.835	-
ASCENSION HEALTH.	1.191.518	-
ARKWRIGHT LLC AGENTE:STATE STREET BANK AND TRUST COMPANY	37.402	-
CHRISTUS HEALTH.	24.400	-
JOHN DEERE PENSION TRUST.	1.097.908	-
GLAXOSMITHKLINE MASTER RETIREMENT TRUST	473.147	-
JNL/MELLON CAPITAL MANAGEMENT INTERNATIONAL INDEX FUND	402.886	-
STICHTING DOW PENSIOENFONDS.	178.933	-
JNL-FRANKLIN TEMPLETON GLOBAL GROWTH FUND	579.771	-
SOUTHERN CALIFORNIA EDISON COMPANY RETIREMENT P	461.691	-
ADVANTAGE FUNDS INC - GLOBAL ALPHA FUND	25.680	-
JNL FRANKLIN TEMPLETON MUTUAL SHARES FUND	334.115	-
JACKSON PERSPECTIVE INDEX S FUND	8.551	-
<b>PENAZZI ERMINIO</b>	<b>6.520</b>	<b>X X</b>
<b>PERI CARLAMARIA</b>	<b>12.000</b>	<b>- X</b>
<b>PERIN MARIO</b>	<b>2.000</b>	<b>X X</b>
<b>PERRONE FABRIZIO</b>	<b>1.000</b>	<b>X X</b>
<b>PERRONE LUCIANO</b>	<b>0</b>	
<b>- IN RAPPRESENTANZA DI</b>		
<b>DANTE 88 SOCIETA' SEMPLICE</b>	<b>1.000</b>	<b>X X</b>
<b>PERUCCIO ANNA</b>	<b>0</b>	
<b>- PER DELEGA DI</b>		
<b>PICCA BRUNO</b>	<b>2.267</b>	<b>X X</b>
<b>PINZONE FILIPPO</b>	<b>2.154</b>	<b>X X</b>
<b>PISA VITTORIO</b>	<b>5</b>	<b>- -</b>
<b>PODAVITTE MARCO</b>	<b>0</b>	
<b>- PER DELEGA DI</b>		
	<b>108.761.417</b>	
	<b>6.520</b>	<b>X X</b>
	<b>12.000</b>	<b>- X</b>
	<b>2.000</b>	<b>X X</b>
	<b>1.000</b>	<b>X X</b>
	<b>1.000</b>	
	<b>1.000</b>	<b>X X</b>
	<b>0</b>	
	<b>2.267</b>	<b>X X</b>
	<b>2.154</b>	<b>X X</b>
	<b>5</b>	<b>- -</b>
	<b>0</b>	

Legenda:

- 1: Proposta di destinazione dell'utile di esercizio 2008 e distribuzione dividendo;
- 2: Proposta di integrazione dei compensi della società di revisione Reconta Ernst & Young

## ELENCO PARTECIPANTI

NOMINATIVO PARTECIPANTE  
DELEGANTI E RAPPRESENTATI

	ASSENTI ALLE VOTAZIONI (=X)	
	Parziale	Totale
GRAZIANO GIUSEPPE	1.075	1.075
POLITO GIUSEPPE	1.106	1.106
POPELIN PATRICK - PER DELEGA DI CREDIT AGRICOLE SA	0	0
PORCEDDU CARLO	690.000.000	690.000.000
PRATO REMO - PER DELEGA DI SQUAZZA FRANCA	1.557	1.557
PROSERPIO PAOLO - PER DELEGA DI FONDAZIONE CARIPOLO SO.FI.B.A.R. SOCIETA' FINANZIARIA DI BANCHE ROMAGNOLE SPA	0	0
PUTZULU TOMMASO ENRICO	554.578.319 12.363.910	566.942.229
QUAZZO ALFREDO	2.115	2.115
RAGUSA VINCENZO	778	778
RAINERI PIER EMILIO	39.000	39.000
RASTELLI GABRIELE	10	10
RAVERA MICHELE	500	500
RAVIOLA FRANCO	500	500
REALE SILVANO	10.001	10.001
REVELLO FRANCO	80.000	80.000
RICALDONE CARLO VITTORIO	1.782	1.782
RICCA GIUSEPPE	1.636	1.636
	1.090	1.090

Legenda:

- 1: Proposta di destinazione dell'utile di esercizio 2008 e distribuzione dividendo;
- 2: Proposta di integrazione dei compensi della società di revisione Reconta Ernst & Young



## ELENCO PARTECIPANTI

NOMINATIVO PARTECIPANTE DELEGANTI E RAPPRESENTATI	ASSENTI ALLE VOTAZIONI (=X)	
	Parziale	Totale
RICCOMAGNO TULLIO	5.000	- -
RIMBOTTI FRANCESCO	220	X X
ROCCA RINO	10.000	X X
ROLICH EGIDIO	500	- X
RONCHIETTI RENZO	1.000	- X
ROSSI GIOVANNI BATTISTA	4.000	X X
ROSSO ANGELA	1.164	X X
ROSTAGNO MASSIMO	1.200	X X
ROTUNNO MICHELE	4.467	X X
ROVERSI MONACO FABIO (4) - IN RAPPRESENTANZA DI FONDAZIONE CASSA DI RISPARMIO IN BOLOGNA DI CUI 50.000.000 IN PRESTITO TITOLI A FAVORE DI MEDIOBANCA, CON VINCOLO DEL DIRITTO DI VOTO A FAVORE DEL PRESTATORE	0	
RUSSELLI ANTONINO	323.955.012	X X
RUSSO MARCO - PER DELEGA DI	35.199	X X
SCOTIABANK GROUP MASTER TRUST FUND AGENTE:RBC DEXIA INVESTOR S	62.800	- -
MDPIM INTERNATIONAL EQUITY POOL AGENTE:RBC DEXIA INVESTOR S	1.388.775	- -
EAST BAY MUNICIPAL UTILITIES DISTRICT AGENTE:NORTHERN TRUST -LO	171.311	- -
THOMAS WHITE INTERNATIONAL FUND AGENTE:NORTHERN TRUST -LO	772.300	- -
CITY OF AUSTIN POLICE RET.SYSTEM AGENTE:NORTHERN TRUST -LO	176.406	- -
BRANDES INVEST PARTNERS LP 401K AGENTE:NORTHERN TRUST -LO	20.634	- -
STICHTING PENSIOENFONDS CAMPINA AGENTE:NORTHERN TR GLB SERV	93.156	- -
EAST RIDING PENSION FUND AGENTE:NORTHERN TR GLB SERV	90.000	- -
STICHTING PENSIOENFONDS STORK AGENTE:NORTHERN TR GLB SERV	1.181	- -
HUBBELL GROUP PENSION SCHEME AGENTE:NORTHERN TR GLB SERV	7.142	- -
FORMANEK INVESTMENT TRUST AGENTE:NORTHERN TRUST -LO	11.216	- -
CARLE CLINIC PENSION PLAN AGENTE:NORTHERN TRUST -LO	26.348	- -
MD INTERNATIONAL VALUE FUND AGENTE:RBC DEXIA INVESTOR S	619.868	- -
JOHN D GOLDMAN 1997 LONG TERM TRUST AGENTE:NORTHERN TRUST -LO	29.748	- -
	323.955.012	X X
	35.199	X X

## Legenda:

- Proposta di destinazione dell'utile di esercizio 2008 e distribuzione dividendo;
- Proposta di integrazione dei compensi della società di revisione Reconta Ernst & Young

## ELENCO PARTECIPANTI

NOMINATIVO PARTECIPANTE  
DELEGANTI E RAPPRESENTATI

	ASSENTI ALLE VOTAZIONI (=X)	
	Parziale	Totale
JOHN D GOLDMAN 1997 CHARTABLE LEAD AGENTE:NORTHERN TRUST -LO	34.404	-
JOHN D GOLDMAN 2001 TRUST AGENTE:NORTHERN TRUST -LO	51.062	-
ORPHEUS TRUST AGENTE:NORTHERN TRUST -LO	39.055	-
LSV INTERNATIONAL VALUE EQUITY TST AGENTE:NORTHERN TRUST -LO	1.034.300	-
TRINITY COLLEGE AGENTE:NORTHERN TRUST -LO	389.604	-
THE CLESS CAPITAL TRUST AGENTE:NORTHERN TRUST -LO	19.050	-
WILLIAM DOHNEY GRANDCHILDREN TRUST AGENTE:NORTHERN TRUST -LO	27.461	-
ILLINOIS CONSOLIDATED TELEPHONE TST AGENTE:NORTHERN TRUST -LO	28.579	-
THE JENNIFER U.CLESS CHILDS TRUST AGENTE:NORTHERN TRUST -LO	20.510	-
M.D. GROWTH INVESTMENTS LTD FUND AGENTE:RBC DEXIA INVESTOR S	4.570.965	-
THE MARTIN CLESS CHILD UAD 4/23/90 AGENTE:NORTHERN TRUST -LO	21.268	-
ML LAWRENCE TRUST AGENTE:NORTHERN TRUST -LO	32.115	-
PEOPLES ENERGY RETIREMENT PLAN AGENTE:NORTHERN TRUST -LO	131.161	-
RICHARD & HINDA ROSENTHAL FOUNDATION AGENTE:NORTHERN TRUST -LO	9.470	-
TAMPA ORLANDO PINELLAS JEWISH FOUND AGENTE:NORTHERN TRUST -LO	6.160	-
JEWISH COMMUNITY FED SAN FRANCISCO AGENTE:NORTHERN TRUST -LO	34.520	-
ZALOOM FAMILY 2003 LIVING TRUST AGENTE:NORTHERN TRUST -LO	3.350	-
TANYA AND CHARLES BRANDES FOUNDATION AGENTE:NORTHERN TRUST -LO	23.700	-
EDWARD & ANNA MITCHELL FAMILY FOUNDA AGENTE:NORTHERN TRUST -LO	3.050	-
ARCHDIOCESE OF WASHINGTON AGENTE:NORTHERN TRUST -LO	81.987	-
REG RETR EMPL SYND COMN URB MONTREAL AGENTE:RBC DEXIA INVESTOR S	400.749	-
DUKE ENERGY CORPORATION MASTER RET AGENTE:NORTHERN TRUST -LO	133.945	-
INTERNATIONAL EQUITY FUND AGENTE:NORTHERN TRUST -LO	86.538	-
DMC INSURANCE CO LTD AGENTE:NORTHERN TRUST -LO	13.668	-
NUCLEAR ELECTRIC INSURANCE LIMITED AGENTE:NORTHERN TRUST -LO	1.549.102	-
BRANDES INLT EQUITY FUND AGENTE:NORTHERN TRUST -LO	5.267.049	-
PERSONALVORSOR DER PFIZER AG AGENTE:NORTHERN TRUST -LO	16.365	-
THE NEW YORK TIMES CO. PENSION TRUST AGENTE:NORTHERN TRUST -LO	63.150	-
STATE UNIVERSITIES RETIREMENT SYSTEM AGENTE:NORTHERN TRUST -LO	949.615	-
NEW ZEALAND SUPERANNUATION FUND AGENTE:NORTHERN TRUST -LO	185.786	-
THAMES RIVER TRADITIONAL FUNDS PLC AGENTE:NORTHERN TRUST -LO	18.950	-
THE PHYSICIAN SERVICES INCORPORATED FOUNDATION AGENTE:RBC DEXIA INVESTOR S	31.000	-
FUTURE FUND FOR BOARD OF GUARDIANS AGENTE:NORTHERN TRUST -LO	1.208.510	-
TREDJE AP-FONDEN AGENTE:NORTHERN TRUST -LO	853.692	-
MICROSOFT GLOBAL FINANCE LIMITED AGENTE:NORTHERN TRUST -LO	1.846.110	-
FJARDE AP-FONDEN AGENTE:NORTHERN TR GLB SERV	3.669.410	-
LOMBARD ODIER DARIER HENTSCH FUND MANAGERS SA FIGO AGENTE:LOMBARD ODIER DAR.&C	64.540	-
TYCO ELECTRONICS DEFINED BENEFIT PLNS MASTER TRUST AGENTE:NORTHERN TRUST -LO	78.100	-
MONSANTO PENSION PLAN AGENTE:NORTHERN TRUST -LO	66.070	-
FORD FOUNDATION AGENTE:NORTHERN TRUST -LO	1.031.766	-

## Legenda:

- 1: Proposta di destinazione dell'utile di esercizio 2008 e distribuzione dividendo;
- 2: Proposta di integrazione dei compensi della società di revisione Reconta Ernst & Young

## ELENCO PARTECIPANTI

NOMINATIVO PARTECIPANTE DELEGANTI E RAPPRESENTATI	ASSENTI ALLE VOTAZIONI (=X)	
	Parziale	Totale
BLUE CROSS & SHIELD ASS RET BEN TST AGENTE:NORTHERN TRUST -LO	50.393	-
JAGUAR PENSION PLAN AGENTE:NORTHERN TRUST -LO	465.968	-
PETRO CANADA MASTER TRUST FUND AGENTE:RBC DEXIA INVESTORS	207.053	-
LANDROVER PENSION SCHEME AGENTE:NORTHERN TRUST -LO	426.736	-
TENNESSE CONSOLIDATED RETIREMENT SYSTEM AGENTE:NORTHERN TRUST -LO	2.131.861	-
THE METAL BOX PENSION SCHEME AGENTE:NORTHERN TRUST -LO	329.100	-
TI GROUP PENSION SCHEME AGENTE:NORTHERN TRUST -LO	220.400	-
CHEMTRURA CORPORATION MASTER RETIR TR AGENTE:NORTHERN TRUST -LO	166.378	-
ABU DHABI RETIREMENT PENSIONS FUND AGENTE:NORTHERN TR GLB SERV	266.991	-
UNITED NATIONS RELIEF AND WORKS FOR PALESTINIAN REFUGEES IN THE NEAR EAST AGENTE:NORTHERN TRUST -LO	41.880	-
STICHTING INSTITUUT GAK AGENTE:NORTHERN TRUST -LO	78.591	-
LOS ANGELES CITY EMPLOYEES RETIREM. AGENTE:NORTHERN TRUST -LO	250.053	-
SCHLUMBERGER UK COMMON INVESTM FUND AGENTE:NORTHERN TRUST -LO	328.488	-
BRITISH COLUMBIA INV.MAN.CORPORATION AGENTE:RBC DEXIA INVESTORS	5.129.623	-
SAN FRANCISCO CITY & COUN.RET.SYSTEM AGENTE:NORTHERN TRUST -LO	555.687	-
CENTERPOINT ENERGY MASTER RETIR TST AGENTE:NORTHERN TRUST -LO	188.557	-
CALIFORNIA PHYSICIAN'S SERVICE AGENTE:NORTHERN TRUST -LO	326.879	-
HARRY & JEANETTE WEINBERG FOUNDATION AGENTE:NORTHERN TRUST -LO	58.573	-
WHEELS COMMON INVESTMENT FUND AGENTE:NORTHERN TRUST -LO	1.741.440	-
AB FUNDS TRUST AGENTE:NORTHERN TRUST -LO	1.586.147	-
COLORADO PUBLIC EMP. RET. ASSOC. AGENTE:NORTHERN TRUST -LO	3.473.751	-
OKLAHOMA PUBLIC EMPLOYEES RET. SYS. AGENTE:NORTHERN TRUST -LO	2.048.306	-
TEXAS PREPAID HIGHER TUITION BOARD AGENTE:NORTHERN TRUST -LO	460.831	-
NEW HAMPSHIRE RETIREMENT SYSTEM AGENTE:NORTHERN TRUST -LO	629.874	-
CANADA POST CORPORATION PENSION PLAN AGENTE:RBC DEXIA INVESTORS	2.153.900	-
CITY OF LOS ANGELES FIRE POLICE PLAN AGENTE:NORTHERN TRUST -LO	4.447.459	-
STICHTING PENSIOENFONDS AKZO NOBEL AGENTE:NORTHERN TRUST -LO	553.444	-
LABORERS' & RETIREMENT BOARD EMPLOYEE AGENTE:NORTHERN TRUST -LO	163.100	-
NATIONAL RAILROAD INVESTMENT TRUST AGENTE:NORTHERN TRUST -LO	465.200	-
IBM PENSION PLAN AGENTE:NORTHERN TRUST -LO	850.631	-
FIREMANS ANNUITY AND BENEFITS FUND O AGENTE:NORTHERN TRUST -LO	254.475	-
P&O PENSION SCHEME AGENTE:NORTHERN TRUST -LO	243.880	-
AMERICAN LEBANESE SYRIAN ASSOCIATED AGENTE:NORTHERN TRUST -LO	203.292	-
HONG KONG SPECIAL ADMIN EXCHANGE FD AGENTE:NORTHERN TRUST -LO	1.014.932	-
TRINITY RIVER INSURANCE CO LTD AGENTE:NORTHERN TRUST -LO	12.500	-
RBC PRIVATE EAFE EQUITY POOL AGENTE:RBC DEXIA INVESTOR S	1.334.233	-
DELAWARE INTERNATIONAL EQUITY FUND AGENTE:NORTHERN TRUST -LO	14.940.941	-
GOVERNMENT OF GUAM RETIREMENT FUND AGENTE:NORTHERN TRUST -LO	438.563	-
FORD MOTOR COMPANY OF CANADA LIMITED MASTER TRUST AGENTE:NORTHERN TRUST -LO	129.097	-
BRANDES CANADA GLOBAL EQUITY UNIT TR AGENTE:NORTHERN TRUST -LO	1.052.490	-

Legenda:

- 1: Proposta di destinazione dell'utile di esercizio 2008 e distribuzione dividendo;
- 2: Proposta di integrazione dei compensi della società di revisione Reconta Ernst & Young

## ELENCO PARTECIPANTI

	ASSENTI ALLE VOTAZIONI (=X)	
	Parziale	Totale
NOMINATIVO PARTECIPANTE		
DELEGANTI E RAPPRESENTATI		
BRANDES CANADA INTL EQUITY UNIT TRUST AGENTE:NORTHERN TRUST -LO	2.478.833	-
UNITED NATIONS JOINT STAFF PENSION FUND AGENTE:NORTHERN TRUST -LO	409.710	-
ELD FAMILY LP DATED 12/19/95 AGENTE:NORTHERN TRUST -LO	10.060	-
WHD FAMILY LIMITED PARTNERSHIP AGENTE:NORTHERN TRUST -LO	25.867	-
SILVER GROWTH FUND LP AGENTE:NORTHERN TRUST -LO	18.108	-
LEWIS A SANDERS AGENTE:NORTHERN TRUST -LO	291.000	-
UNIV OF GUELPH FOREIGN MASTER TRUST AGENTE:RBC DEXIA INVESTOR S	50.300	-
JRT LLC AGENTE:NORTHERN TRUST -LO	19.900	-
AJ TRUSTS PARTNERSHIP AGENTE:NORTHERN TRUST -LO	92.252	-
MONDRIAN GLOBAL EQUITY FUND L.P. AGENTE:NORTHERN TRUST -LO	17.154	-
MONDRIAN WORLD EX-US EQUITY FUND LP AGENTE:NORTHERN TRUST -LO	2.060.525	-
AWD LLC AGENTE:NORTHERN TRUST -LO	34.946	-
MONDRIAN LARGE CAP CONCENTRATED INTERNATIONAL EQUITY FUND LP AGENTE:NORTHERN TRUST -LO	156.100	-
FISHER INVEST GROUP FOREIGN EQUITY AGENTE:NORTHERN TRUST -LO	261.659	-
A TD FAMILY LTD PARTNERSHIP DTD AGENTE:NORTHERN TRUST -LO	4.740	-
DSC CAPITAL LLC AGENTE:NORTHERN TRUST -LO	42.716	-
LDW FAMILY PARTNERSHIP DTD AGENTE:NORTHERN TRUST -LO	7.310	-
CANADIAN MEDICAL ASSOC PEN PLN AGENTE:RBC DEXIA INVESTOR S	46.400	-
THE UNITED CHURCH OF CANADA PENSION PLAN AGENTE:RBC DEXIA INVESTOR S	26.700	-
SOGNDAL INVESTMENT LIMITED PARTNERSHIP AGENTE:NORTHERN TRUST -LO	12.288	-
COMITE REG DE RETR DE L'UNIV DU QUEBEC AGENTE:RBC DEXIA INVESTOR S	236.900	-
GPBJ -AIG GLOBAL TRUST CLASS C AGENTE:RBC DEXIA INVESTOR S	340.041	-
REGENT STRATEGY INTL AGENTE:RBC DEXIA INVESTOR S	509.691	-
DB PLATINIUM IV	154.291	-
OONA SOLUTIONS	595.266	-
FCP ES GESTION EQUILIBRE AGENTE:BQUE FEDERATIVE-STR	318.945	-
FCP ED DYNAMIQUE AGENTE:BQUE FEDERATIVE-STR	195.000	-
FCP ES TEMPERE AGENTE:BQUE FEDERATIVE-STR	23.700	-
FCP CM ACTIONS EURO AGENTE:BQUE FEDERATIVE-STR	1.809.229	-
FONDATION J.A. BOMBARDIER AGENTE:RBC DEXIA INVESTOR S	8.474	-
FCP SUD EST ELITE EQUILIBRE AGENTE:BQUE FEDERATIVE-STR	73.000	-
FCP SUD EST ELITE DYNAMISME AGENTE:BQUE FEDERATIVE-STR	80.000	-
SCORE SAINT NICOLAS AGENTE:BQUE FEDERATIVE-STR	17.398	-
FCPE ROUSSELOT MIXTE AGENTE:BQUE FEDERATIVE-STR	2.200	-
FCP PERRIER INVESTISSEMENT AGENTE:BQUE FEDERATIVE-STR	18.000	-
I434 FCP PAPERIES DE L AA AGENTE:BQUE FEDERATIVE-STR	2.800	-
FCP NORDON INDUSTRIES AGENTE:BQUE FEDERATIVE-STR	5.300	-
MONSANTO ACTIONS AGENTE:BQUE FEDERATIVE-STR	16.000	-
FCP MGE DYNAMIQUE EURO AGENTE:BQUE FEDERATIVE-STR	50.000	-
FCP LMA CAPITALISATION AGENTE:BQUE FEDERATIVE-STR	25.000	-

Legenda:

- 1: Proposta di destinazione dell'utile di esercizio 2008 e distribuzione dividendo;
- 2: Proposta di integrazione dei compensi della società di revisione Reconta Ernst & Young

## ELENCO PARTECIPANTI

NOMINATIVO PARTECIPANTE DELEGANTE E RAPPRESENTANTI	ASSENTI ALLE VOTAZIONI (=X)	
	Parziale	Totale
ELK VALLEY COAL CORPORATION AGENTE:RBC DEXIA INVESTOR S	22.200	--
INTERMUT ACTIONS EUROPE AGENTE:BQUE FEDERATIVE-STR	85.000	--
FCP HOWMET DIVERSIFIE AGENTE:BQUE FEDERATIVE-STR	2.300	--
FCP HENKEL DIVERSIFIE N 1 AGENTE:BQUE FEDERATIVE-STR	6.500	--
FCP GROUPE BRIAND AGENTE:BQUE FEDERATIVE-STR	1.655	--
GP 3 MATURE FCPE AGENTE:BQUE FEDERATIVE-STR	7.000	--
GP 2 CROISSANCE FCPE AGENTE:BQUE FEDERATIVE-STR	18.000	--
GP 1 VITALITE FCPE AGENTE:BQUE FEDERATIVE-STR	30.000	--
FCP GESTION VALEUR MOBILIERE AGENTE:BQUE FEDERATIVE-STR	5.300	--
FCP GESTION SECURITE DYNAMISME AGENTE:BQUE FEDERATIVE-STR	28.000	--
IS15 FCP GERARD PERRIER AGENTE:BQUE FEDERATIVE-STR	2.500	--
GENERAL MOTORS CANADA DOMESTIC TRUST AGENTE:RBC DEXIA INVESTOR S	55.917	--
FCPE GIP CROISSANCE AGENTE:BQUE FEDERATIVE-STR	1.700	--
FREESCALE DYNAMIQUE AGENTE:BQUE FEDERATIVE-STR	11.000	--
FCPE FLEURY MICHON DIVERSIFIE AGENTE:BQUE FEDERATIVE-STR	30.000	--
HEINEKEN ENTREPRISE DIVERSIFIE AGENTE:BQUE FEDERATIVE-STR	5.950	--
FCPE EUROP ASSISTANCE DIVERSIFIE AGENTE:BQUE FEDERATIVE-STR	23.000	--
FCP DEGUSSA MIXTE AGENTE:BQUE FEDERATIVE-STR	7.000	--
FCP DEGUSSA DYNAMIQUE AGENTE:BQUE FEDERATIVE-STR	2.700	--
1006 FCP CIO AGENTE:BQUE FEDERATIVE-STR	11.000	--
1495 FCP CONTINENTAL AGENTE:BQUE FEDERATIVE-STR	60.000	--
COMINCO PENS PL FOR BC UNION EMPL BC AGENTE:RBC DEXIA INVESTOR S	5.100	--
FCP COMTE AGENTE:BQUE FEDERATIVE-STR	29.300	--
FCP SCORE MUTUELLE DU CHAMPAGNE AGENTE:BQUE FEDERATIVE-STR	16.300	--
FCP CITIBANK AGENTE:BQUE FEDERATIVE-STR	7.000	--
FCP CAPSUGEL AGENTE:BQUE FEDERATIVE-STR	6.000	--
ARPEGE PREVOYANCE AGENTE:BQUE FEDERATIVE-STR	11.000	--
FCPE AREVA ACTIONS AGENTE:BQUE FEDERATIVE-STR	142.000	--
AREGE AGENTE:BQUE FEDERATIVE-STR	224.199	--
RBC CANADIAN MASTER TRUST AGENTE:RBC DEXIA INVESTOR S	205.000	--
PUBLIC EMPLOYEES SUPERANNUATION PLAN AGENTE:RBC DEXIA INVESTOR S	441.870	--
THE PROV TREAS OF P PRINCE EDW ISL AGENTE:RBC DEXIA INVESTOR S	565.149	--
GLAXOSMITHKLINE ELECT MASTER TRUST FUND AGENTE:RBC DEXIA INVESTOR S	232.769	--
MD EQUITY FUND AGENTE:RBC DEXIA INVESTOR S	52.700	--
MANULIFE INTERNATIONAL VAL CL AGENTE:RBC DEXIA INVESTOR S	482.230	--
MANULIFE INTERNATIONAL EQUITY FUND AGENTE:RBC DEXIA INVESTOR S	198.736	--
GENERAL MOTORS CANADA FOREIGN TRUST AGENTE:RBC DEXIA INVESTOR S	874.493	--
CITY OF WINNIPEG CIV EMPL PENS PLAN AGENTE:RBC DEXIA INVESTOR S	814.572	--
CANADIAN LIQUID AIR LIMITED AGENTE:RBC DEXIA INVESTOR S	434.922	--
	67.265	--

## Legenda:

- 1: Proposta di destinazione dell'utile di esercizio 2008 e distribuzione dividendo;  
2: Proposta di integrazione dei compensi della società di revisione Reconta Ernst & Young

## ELENCO PARTECIPANTI

NOMINATIVO PARTECIPANTE DELEGANTI E RAPPRESENTATI	ASSENTI ALLE VOTAZIONI (=X)	
	Parziale	Totale
NOVA SCOTIA ASSOC OF HEALTH ORG PENS PL AGENTE:RBC DEXIA INVESTOR S	173.058	-
COMERCIA BK FOR UNTD FOOD AND COMMRC WRK	29.200	-
CERAMICA BK FOR NATNL AUTOMTC SPRNKL R IN	158.900	-
COMERCIA BK FOR GRAPHIC COMMUNIC CONF OF	40.778	-
HEXAVEST EUROPE FUND AGENTE:RBC DEXIA INVESTOR S	426.075	-
COMERCIA BK FOR NATIONAL AUTOMATIC SPRIN	263.600	-
SAUDI ARABIAN MONETARY AGENCY AGENTE:NORTHERN TRUST -LO	13.480.846	-
WEST YORKSHIRE PENSION FUND	1.500.000	-
IGNIS INTERNATIONAL FUND PLC	273.500	-
HSBC LUXEMBOURG SA RE THE NEW STAR GLOBAL FUND	49.756	-
LIVERPOOL VICTORIA PENSION TRUSTEES	191.983	-
ODDO & CIE	3.386.399	-
FCP FONDATION ACIPIL AGENTE:BQUE FEDERATIVE-STR	21.100	-
FCP COLOMBE AGENTE:BQUE FEDERATIVE-STR	5.300	-
MEADWESTACO CORP MASTER RETIREMENT AGENTE:NORTHERN TRUST -LO	195.959	-
EAFE EQUITY INDEX FD AGENTE:RBC DEXIA INVESTOR S	780.142	-
HOUSEHOLD INC. AGENTE:NORTHERN TRUST -LO	312.682	-
SISTERS OF PROVIDENCE RETIRE. PLAN AGENTE:NORTHERN TRUST -LO	21.900	-
DETROIT MEDICAL CENTER AGENTE:NORTHERN TRUST -LO	28.564	-
COLUMBIA/HCA HEALTHCARE CORPORATION AGENTE:NORTHERN TRUST -LO	359.967	-
MONSANTO COMPANY MASTER TRUST AGENTE:NORTHERN TRUST -LO	165.677	-
PFIZER INC.RETIREMENT ANNUITY PLAN AGENTE:NORTHERN TRUST -LO	1.251.548	-
US DEPARTMENT ENERGY OAK RIDGE AGENTE:NORTHERN TRUST -LO	266.120	-
INTL TRANSPORT CORP RETIREE HEALTH AGENTE:NORTHERN TRUST -LO	66.628	-
SANDIA CORPORATION PENSIONS PLANS AGENTE:NORTHERN TRUST -LO	668.406	-
COLUMBIA / HCA HEALTHCARE CORPORATION MASTER RETIREMENT TRUST AGENTE:NORTHERN TRUST -LO	342.620	-
	117.224.306	-
SACCO OLIMPIA	500	X X
SAGGESE EMANUELA	500	X X
- PER DELEGA DI	0	
GALGANI GIANPIERO	100	X X
SALVATI DARIO	2.423	X X
SAMANNI CARLO	1.000	X X
SANDRI ANGELA	2.000	X X
SANVINCENTI GIULIANO	0	

Legenda:

- 1: Proposta di destinazione dell'utile di esercizio 2008 e distribuzione dividendo;
- 2: Proposta di integrazione dei compensi della società di revisione Reconta Ernst & Young

**ELENCO PARTECIPANTI**

NOMINATIVO PARTECIPANTE DELEGANTI E RAPPRESENTATI	ASSENTI ALLE VOTAZIONI (=X)	
	Parziale	Totale
- PER DELEGA DI SANVINCENTI ELENA	299	- -
SARO ROBERTO (2) - PER DELEGA DI FONDAZIONE CASSA DI RISPARMIO DI PADOVA E ROVIGO FONDAZIONE DI VENEZIA ENTE CASSA DI RISPARMIO DI FIRENZE	0 583.404.899 70.161.269 400.287.395	- - - - - - - -
SASIA ALDO - PER DELEGA DI VENEZIA CATERINA	0 1.000	
SCARABELLI GIUSEPPE	5.000	1.000 X X
SCHIAVONE FRANCESCO	623	5.000 X X
SCHIVO CLAUDIO	11.133	623 X X
SCOGNAMIGLIO ANIELLO	500	11.133 X X
SECCHI ARNALDO	3.950	500 X X
SEMPIO SERGIO	10.000	3.950 - -
SERRA CLAUDIO	2.989	10.000 X X
SIBILLA PAOLO	12.500	2.989 - X
SPIROLAZZI ANTONELLO	467	12.500 X X
STAFFA FRANCESCO - PER DELEGA DI BRAGHERO CARLO MARIA	245 1.655	467 X X
STRIPPOLI ANTONIO	7.000	1.900 X X
TALICE DOMENICO	295	7.000 X X
TARUFFI VITTORINO	6	295 X X
		6
		1.053.853.563

Legenda:

- 1: Proposta di destinazione dell'utile di esercizio 2008 e distribuzione dividendo;  
2: Proposta di integrazione dei compensi della società di revisione Reconta Ernst & Young

## ELENCO PARTECIPANTI

NOMINATIVO PARTECIPANTE DELEGANTI E RAPPRESENTATI	ASSENTI ALLE VOTAZIONI (=X)	
	Parziale	Totale
TAVECCHIO ATTILIO - PER DELEGA DI	4.000	X X
GOLFIERI FELICITA	4.000	X X
TAVELLA ANDREA	184	8.000 X X
TAVELLA SERGIO - PER DELEGA DI	0	184
SENTINELLA MARIA GRAZIA	1.000	X X
TEBENGI BRUNO	10.000	1.000 X X
TINELLI FRANCO	10.000	10.000 X X
TRABALDO TOGNA FRANCO - PER DELEGA DI	41.500	10.000 X X
CASTELLO RAFFAELLA	8.500	X X
TREVISAN DARIO - PER DELEGA DI	0	50.000
MANVILLE PERSONAL INJURY SETTLEMENT TRUST	87.444	-
FARMERS GROUP INC EMPLOYEES'	289.860	-
ALTRIA CORPORATE SERVICES MASTER RETIREMENT TRUST	104.300	-
MUNICIPAL GRATUITY FUND	31.001	-
NORWICH UNION LIFE AUSTRALIA LIMITED	72.417	-
STATE OF INDIANA PUBLIC EMPLOYEES' RETIREMENT FUND	2.619.106	-
WASHINGTON STATE INVESTMENT BOARD	4.989.281	-
ABU DHABI INVESTMENT AUTHORITY	551.026	-
THE BOEING COMPANY EMPLOYEES RETIREMENT PLAN TRUST	2.788.374	-
STATE OF WYOMING STATE TREASURER	1.743.424	-
FIREFIGHTERS RETIREMENT SYSTEM	60.006	-
BOSTON COMMON INVESTMENT TRUST	243.741	-
NEW YORK STATE COMMON RETIREMENT FUND	1.512.373	-
LINCOLNSHIRE COUNTY COUNCIL	92.700	-
MORGAN STANLEY INSTITUTIONAL FUNDS INC - ACTIVE INTERNATIONAL ALLOCATION PORTFOLIO	412.770	-
VANTAGEPOINT OVERSEAS EQUITY INDEX FUND	122.429	-
JP MORGAN BANK AS TRUSTEE FOR ARMSTRONG WORLD INDUSTRIES INC MASTER	304.759	-
WELLCOME TRUST	987.392	-
CSA B EQUITY EURO	589.094	-
STICHTING SHELL PENSIOENFONDS	414.721	-
FCP RAVGDT DIVERSIFIE I	163.359	-

Legenda:

- 1: Proposta di destinazione dell'utile di esercizio 2008 e distribuzione dividendo;
- 2: Proposta di integrazione dei compensi della società di revisione Reconta Ernst & Young



## ELENCO PARTECIPANTI

NOMINATIVO PARTECIPANTE DELEGANTI E RAPPRESENTATI	ASSENTI ALLE VOTAZIONI (=X)	
	Parziale	Totale
INTERNATIONAL BANK FOR RE- CONSTRUCTION & DEVELOPMENT WASHINGTON COUNTY EMPLOYEES ANNUITY AND BENEFIT FUND OF COOK COUNTY EQUIPSUPER	232.494 188.613 132.341	- - -
VISION POOLED SUPERANNUATION TRUST	96.573	-
FRANKLIN TEMPLETON VARIABILE INSURANCE PRODUCTS TRUST - TEMPLETON GROWTH TEMPLETON GLOBAL ASSET ALLOCATION FUND A SERIES OF FRANKLIN TEMPLETON VARIABLE	5.720.440 111.770	- -
LBPAM ACTIONS INDICE	3.574.265	-
ETHICON CREDIT AGRICOLE ASSET MANAGEMENT	8.049	-
AGRIPLAN EXPANSION FCPE CAES	239.152	-
AIR CANADA PENSION MASTER TRUST FUND	1.841.265	-
ARIZONA STATE RETIREMENT SYSTEM	4.254.563	-
EAFE EQUITY FUND .	251.649	-
THE BANK OF NEW YORK MELLON	20.055	-
BECHTEL JACOBS COMPANY LLC PENSION PLAN MASTER	154.155	-
DUKE ENERGY QUALIFIED NUCLEAR DECOMMISSIONING TRUS	533.758	-
LUCENT TECHNOLOGIES INC. MASTER PENSION TRUST	642.696	-
MELLON BANK NA EMPLOYEE BENE FIT COLLECTIVE INVES	2.718.592	-
MCGILL UNIVERSITY PENSION FUND	133.476	-
M J MURDOCK CHARITABLE TRUST .	76.209	-
CIBC POOLED INTERNATIONAL EQUITY INDEX FUND	38.039	-
IG TEMPLETON INTERNATIONAL EQUITY CLASS	72.643	-
NATIONAL PENSIONS RESERVE FUND COMMISSION	9.117.725	-
BELL ATLANTIC MASTER TRUST	119.817	-
PRINCIPAL VARIABLE CONTRACTS FUND INC ASSET ALLOCATION ACCOUNT	10.565	-
THE BOARD OF TRUSTEES OF WHITMAN COLLEGE	64.946	-
STICHTING TOT BEWARING CORDARES SUBFUNDSAANDELEN EUROPA ENHANCED BEHEER	689.211	-
ALLTELL CORPORATION MASTER TRUST JPMORGAN CHASE BANK AS TRUSTEE	59.774	-
GENERAL CABLE CORPORATION MASTER RETIREMENT TRUST	48.725	-
ASTRAZENECA PENSIONS TRUSTEE LIMITED	478.871	-
MELLON GLOBAL EQUITIES TUST	11.170	-
TURRISI VINCENZO	1.200	-
VALLE DOMENICO	20	X X
VALLE GIUSEPPE -PER DELEGA DI	0	20
VALLE SILVIA	3	- X
VALLE MARCO	0	3
	49.821.178	-
	1.200	-
	20	X X
	20	20
	0	
	3	- X
	0	3

Legenda:

- 1: Proposta di destinazione dell'utile di esercizio 2008 e distribuzione dividendo;
- 2: Proposta di integrazione dei compensi della società di revisione Reconta Ernst & Young

## ELENCO PARTECIPANTI

NOMINATIVO PARTECIPANTE DELEGANTI E RAPPRESENTATI	ASSENTI ALLE VOTAZIONI (=X)	
	Parziale	Totale
- PER DELEGA DI ALLIANZ GLOBAL INVESTORS ITALIA SGR S.P.A. FONDO ALLIANZ AZIONI ITALIA	300.000	- -
VARESE GUELFEO - PER DELEGA DI CASTAGNONE CARLA	1.713	X X
VAYR CESARE - PER DELEGA DI PISTARINO ANNA	1.713	X X
VECCHIO ALFREDO	1.713	3.426
VENTO GIANCLAUDIO PIERO	1.713	X X
VERNICE MANUELA - PER DELEGA DI	6.100	3.426
FORTIS L EQ FINANCE EUROPE	2.452	6.100
FORTIS L EQ BEST SEL EU EX	0	2.452
LBPAM ACTIONS DIVERSIFIE	322.896	- -
LBPAM ACTIONS MONDE	25.765	- -
FCP VILLIERS CROISSANCE	910.601	- -
LBPAM ACTIONS EURO	529.800	- -
FCP VILLIERS DIVERSIFIE DEXIA AM	1.732.509	- -
RAVGDT DIVERSIFIE II DEXIA AM	2.518.641	- -
LBPAM PROFIL 80 PEA	194.810	- -
FCP VILLIERS DIVERSIFIE SGAM	14.070	- -
LBPAM PROFIL 100	359.663	- -
BOURBON 5	717.754	- -
CSA L EQUITY EURO	863.957	- -
STICHTING TOT BEWARING CORDARES SUBFONDS AANDELEN EUROPA PASSIEF BEHEER	212.111	- -
ACTIONS EURO RETRAITE	2.910.764	- -
BOURBON 4	2.092.170	- -
AGIRC BD	114.600	- -
CONCORDE 96	218.290	- -
ECUREUIL VITALITE	185.861	- -
ECUREUIL EQUILIBRE	110.400	- -
OACET	73.147	- -
PARKA	1.266.840	- -
NATIXIS ISR ACTIONS	25.680	- -
	271.006	- -
	389.635	- -

## Legenda:

- 1: Proposta di destinazione dell'utile di esercizio 2008 e distribuzione dividendo;  
2: Proposta di integrazione dei compensi della società di revisione Reconta Ernst & Young

## ELENCO PARTECIPANTI

NOMINATIVO PARTECIPANTE DELEGANTI E RAPPRESENTATI	ASSENTI ALLE VOTAZIONI (=X)	
	Parziale	Totale
CSA L EQ. BEST SELECT EURO	550.700	-
PARKA 3	1.202.806	-
EAFE EQUITY FUND .	137.786	-
CNP ACP ACTIONS LT	154.753	-
FC CARPIMKO	385.975	-
I CROISSANCE	1.227.034	-
ECUREUIL GARANTI 2009	2.316.072	-
NATIXIS EURO ACTIONS VALUE	382.328	-
ECUREUIL REFUGE SECURITE	8.612.360	-
ECUREUIL ENERGIE	989.780	-
MEDERIC ALZHEIMER IXIS AM	27.944	-
CSA B EUROPEAN LARGE CAPS	477.269	-
HORIZON	24.000	-
ECUREUIL REFUGE PEA	11.658.031	-
ECA DIVERSIFIE	118.905	-
PARKA 2	138.873	-
MONT-PARNASSE LONG TERME	22.440	-
FCP ECUREUIL TONIQUE	9.540	-
IXIS FLAMME	316.997	-
ECUREUIL DYNAMIQUE +	5.524.914	-
CARPIMKO INTERNATIONAL	361.373	-
UNIVERS CNP I	1.100.578	-
CSA L EQUITY SRI EUROPE	302.846	-
FCP BEST SELLER	4.112.024	-
PARKA 4	961.344	-
ECUREUIL 1,2,3 FUTUR	909.785	-
CDC AD EUROPE	112.500	-
LODH INVEST.	24.482	-
CAAM FUNDS	1.550.631	-
LONDON BOROUGH OF CAMDEN	2.158.500	-
THE INDEPENDENT ORDER OF FORESTERS	193.980	-
TEMPLETON MASTER TRUST SERIES 1	627.133	-
TEMPLETON GLOBAL EQUITY TRUST	1.431.909	-
CAAM RESA ACTIONS EUROPE	322.954	-
TEMPLETON INTERNATIONAL STOCK TRUST	548.832	-
TEMPLETON GLOBAL STOCK TRUST	472.899	-
TEMPLETON MASTER TRUST SERIES 2	129.966	-
BISSETT INTERNATIONAL EQUITY FUND	388.457	-
TEMPLETON INTERNATIONAL EQUITY TRUST	935.339	-
TEMPLETON MASTER TRUST SERIES 6	20.233	-

Legenda:

- 1: Proposta di destinazione dell'utile di esercizio 2008 e distribuzione dividendo;  
 2: Proposta di integrazione dei compensi della società di revisione Reconta Ernst & Young

## ELENCO PARTECIPANTI

NOMINATIVO PARTECIPANTE DELEGANTE E RAPPRESENTATI	ASSENTI ALLE VOTAZIONI (=X)	
	Parziale	Totale
TEMPLETON WORLD FUND	6.634.800	-
FRANKLIN TEMPLETON INTERNATIONAL TRUST FRENKLIN TEMPLETON GLOBAL LONG SHORT FUND	262.880	-
TEMPLETON FOREIGN EQUITY SERIES	11.828.023	-
INTERNATIONAL BANK FOR RE- CONSTRUCTION & DEVELOPMENT WASHINGTON	223.256	-
CAAM RESA DYNAMIQUE	293.258	-
UNISUPER	2.054.051	-
NATIONAL AUSTRALIA BANK GROUP SUPERANNUATION FUND A	153.841	-
QUEENSLAND INVESTMENT CORPORATION	138.753	-
MULTIMIX WHOLESAL INTERNATIONAL SHARES TRUST	19.200	-
MTAA SUPERANNUATION FUND	96.708	-
TEMPLETON GROWTH FUND INC	46.148.694	-
WM POOL BERNSTEIN GLOBAL EQUITIES TRUST	2.142.821	-
CAAM RESA EQUILIBRE	329.899	-
CAAM RESA PRUDENT	94.627	-
CAAM SELECT EURO	783.718	-
G.A.FD B EQ. BROAD EURO P	494.428	-
CAAM ACTIONS EUROPE	289.845	-
VOLTA	220.302	-
FEDERSTOCKS	32.380	-
LION FLAMME	183.480	-
ACTIF CANTON LCL	1.541.098	-
ASSURDIX	969.505	-
CAAM RESA ESG ACTIONS EURO	461.089	-
CAAM INDEXED EURO VALEUR PLUS	183.514	-
ADPACTIONS	14.016	-
FCPE ADPARGNE	49.935	-
RETAIL EMPLOYEES SUPERANNUATION TRUST	454.801	-
FCP ARRCO LONG TERME D	580.863	-
FCP FMS 3	342.348	-
DYNALION MONDE PEA L997	80.000	-
BOURBON 2	288.468	-
CAAM INDEXED EUROPE PLUS	185.327	-
EGERIS OBJECTIF EURO	385.181	-
FCP INDOPHARMA DIVERSIFIE	110.591	-
FCP CARP INDO CREDIT AGRICOLE ASSET MANAGEMENT	271.581	-
FRANKLIN TEMPLETON INVESTMENT FUNDS	30.353.238	-
SAS TRUSTEE CORPORATION	720.102	-
G.A.FD B EQ. BLUE CHIPS EU.	123.157	-
H.E.S.T. AUSTRALIA LIMITED	103.596	-
FSS TRUSTEE CORPORATION	452.091	-

## Legenda:

- 1: Proposta di destinazione dell'utile di esercizio 2008 e distribuzione dividendo;  
 2: Proposta di integrazione dei compensi della società di revisione Reconta Ernst & Young

## ELENCO PARTECIPANTI

NOMINATIVO PARTECIPANTE DELEGANTI E RAPPRESENTATI	ASSENTI ALLE VOTAZIONI (=X)	
	Parziale	Totale
ALCATEL I	12.140	-
I.P.I.E.E.S.	33.860	-
BGI AUSTRALIA LTD AS RESPONSIBLE ENTITY FOR THE BARCLAYS EUROPE EX	602.245	-
VOCATION MARCHE ARIANESPACE CONSEIL DE SURVEILLANCE DU FCP	126.022	-
FOR ENERGY INVESTMENT FUND	47.700	-
LOCAL INVESTMENT FUND	107.685	-
DARTY DIVERSIFIE EQUILIBRE	61.530	-
VINSON ELKINS LLP RETIREMENT PLANS MASTER TRUST 3	145.311	-
FIM INSTITUT .EQUITY EMU D	82.629	-
GRD 20	900.000	-
CAAM EUROPE FINANCIERES	165.914	-
PENN SERIES DEVELOPED INTERNATIONAL INDEX FUND	15.048	-
JPMORGAN CHASE PB DAVID E MOORE	16.338	-
A.A. - BNP PAM -ISR	13.491	-
RETIREMENT PLAN FOR THE CITY OF TAMPA GENERAL EMPLOYEES, PLAN NUMBER 002	165.732	-
APOLLINE 6 ACTIONS	641.389	-
FCP CGRCE ACTION EUROPE 3	128.884	-
LABOR PENSION FUND SUPERVISORY COMMITTEE-LABOR RETIREMENT FUND	297.731	-
EUROPE GOVERNANCE	193.000	-
FORTIS B EQ FINANCE EUROPE	641.507	-
TEMPLETON GLOBAL EQUITY INCOME FUND II LIMITED	12.601	-
EUROSOCIETALE	340.000	-
MASTER TRUST BANK OF JAPAN FOR GOVERNMENT PENSION INVESTMENT FUND	8.395.817	-
HYMNOS LI13	15.500	-
TEMPLETON EUROPEAN FUND	14.802	-
CAAM LABEL EQUILIBRE	346.277	-
TEMPLETON GROWTH FUND II LIMITED	63.174	-
CAAM LABEL PRUDENCE	80.650	-
CAAM LABEL DYNAMIQUE	93.848	-
A.A.-IDEAM-ISR	22.700	-
FORTIS L FUND EQ BEST SELECT EUROPE	187.630	-
PPF-ISR	6.600	-
PREDICA ISR EUROPE	31.000	-
AGIRC F I	220.000	-
LBPAM ACTIONS EUROPE	1.194.132	-
FIDUCIARY TRUST INTERNATIONAL AS AGENT FOR CLIENTS	59.155	-
LBPAM ACTIONS FINANCE	308.984	-
JPMORGAN CHASE BANK - PB - UNITED STATES PARTNERSHIP 1	21.155	-
F M KIRBY FOUNDATION INC	458.000	-
ROCKEFELLER CO. INC	382.509	-

## Legenda:

- 1: Proposta di destinazione dell'utile di esercizio 2008 e distribuzione dividendo;  
 2: Proposta di integrazione dei compensi della società di revisione Reconta Ernst & Young

**ELENCO PARTECIPANTI**

NOMINATIVO PARTECIPANTE DELEGANTI E RAPPRESENTATI	ASSENTI ALLE VOTAZIONI (=X)	
	Parziale	Totale
THE UNIVERSAL INSTITUTIONAL FUNDS INC.EQUITY GROWTH PORTFOLIO	170.854	-
CSA B EQUITY SRI EUROPE	83.351	-
SEWARD PROSSER MELLON	36.158	-
RICHARD KING MELLON FOUNDATION	390.356	-
BARCLAYS INTERNATIONAL FUND-PAN EUROPE EQUITY FUND	1.647.844	-
BARCLAYS LIFE ASSURANCE COMPANY LTD	809.124	-
AXA VERSICHERUNG AG	800.555	-
AXA LEBENSVERSICHERUNG AG	800.555	-
DBV FONDS IV	289.000	-
WIN FONDS III	820.000	-
BARCLAYS GLOBAL INVESTORS PENSIONS MANAGEMENT LTD	25.000.245	-
BGI INDEX SELECTION FUND	335.867	-
CSA L EUROPEAN LARGE CAPS	3.449.106	-
FONDS DE RESERVE POUR LES RETRAITES	20.814.817	-
XENYS	42.332	-
FCP TONI ACTIONS I00	549.988	-
FCP ERAFP ACTIONS EUROS4 BTF P	98.000	-
LBPAM VOIE LACTEE 2	80.703	-
FCP ERAFP ACTIONS EUROS3 BNP PAM	258.681	-
TUTELAIRE ACTIONS	39.858	-
FCP VILLIERS DIVERSIFIE CAAM	1.717.027	-
VIVACCIO ACTIONS	1.994.043	-
FCP ERAFP ACTIONS EUROSI EDEAM	740.000	-
<b>VERRONE ROBERTO</b>	<b>254.721.861</b>	<b>-</b>
	5.000	X X
<b>VIARENGO NATALINO RODOLFO</b>	<b>5.000</b>	<b>X X</b>
	10.000	X X
<b>VICO IDA</b>	<b>10.000</b>	<b>X X</b>
	1.853	X X
<b>VIERIN LUCIANO</b>	<b>1.853</b>	<b>X X</b>
	2.890	X X
<b>VIGANO' LUIGI</b>	<b>2.890</b>	<b>X X</b>
	5.851	X X
<b>VIGNOLA ANGELA</b>	<b>5.851</b>	<b>X X</b>
	1.300	X X
<b>VITERBO ALFREDO</b>	<b>1.300</b>	<b>X X</b>
	97.000	X X
<b>VOZZA FEDERICO</b>	<b>97.000</b>	<b>X X</b>
	285	-
	<b>285</b>	<b>-</b>

Legenda:

- 1: Proposta di destinazione dell'utile di esercizio 2008 e distribuzione dividendo;
- 2: Proposta di integrazione dei compensi della società di revisione Reconta Ernst & Young

## ELENCO PARTECIPANTI

NOMINATIVO PARTECIPANTE  
DELEGANTI E RAPPRESENTATI

ZAINO PIERO

ZANASI GIORGIO

ZOLA UMBERTO CARLO

- PER DELEGA DI

ZOLA PIER LUIGI

	ASSENTI ALLE VOTAZIONI (=X)	
	Parziale	Totale
	2,345	
		X X
	2.345	
		X X
	139,599	
		X X
	17	
		X X
	5	
		X X
		22

(1) La Sig.a Ferrarese Davidina si è assentata prima della 1^ votazione rilasciando delega al Dott. De Marchi Gian Luigi.

(2) L'Avv. Gremigni Michele, legale rappresentante dell'Ente Cassa di Risparmio di Firenze, si è assentato prima della 1^ votazione rilasciando delega al Dott. Saro Roberto.

(3) La Sig.a Pagnacco Maria Novella si è assentata prima della 1^ votazione rilasciando delega alla Sig.a Bracco Marina; la medesima Sig.a Bracco ha altresì sostituito la Sig.a Pagnacco in rappresentanza degli azionisti Salza Elisabetta, Salza Enrico, Salza Emanuela Eugenia, Salza Mirella, SNE Società Semplice, giusta delega conferita in via disgiunta con la Sig.a Pagnacco.

(4) Il Prof. Roversi Monaco Fabio, legale rappresentante della Fondazione Cassa di Risparmio in Bologna, si è assentato prima della 1^ votazione rilasciando delega al Dott. Gastaldo Piero.

Il presidente

Firmato

(professor Giovanni BAZOLI)

Il segretario

Firmato

(dottor Ettore MORONE)